



# KAINUUN LIITTO

## SUHDANNEKATSAUS kuvakooste

1. puolivuosi 2020 , Joulukuussa 2020





# Kainuun aluetalouden avainluvut



**72 306** - 1 %

Kainuun väkiluku 2019  
2018: 73 061



**31 604** - 1,4 %

Työvoima 2018  
2017: 32 067



**27 721** + 2 %

Työpaikat 2018  
2017: 27 184



**4 842** + 59 %

Yritysten toimipaikkojen lkm 2018  
2017: 3 050



**15 388** + 37 %

Yritysten henkilöstön lkm 2018  
2017: 11 269



**33 117** + 6,1 %

BKT/as. 2018  
2017: 31 210



**3 138** + 45 %

Yritysten liikevaihto M€ 2018  
2017: 2 172



**660** + 151 %

Kasvuyritysten liikevaihto M€  
2015\_2018, väh. 3hlöä, 10 % kasvu  
2014\_2017: 263



Kainuun liitto 8.12.2020, lähde: Tilastokeskus

- Kainuun väkiluku ja työvoiman määrä on vähentynyt, mutta samalla talous on ollut kovassa kasvussa.
- Työpaikkojen määrä kasvoi vuodesta 2017 vuoteen 2018 2 % (lisäys 537 työpaikkaa).
- BKT/asukas kasvoi 6,1 % vuonna 2018 (koko maassa 3,3 %)
- Yritysten liikevaihto on kasvanut 45 %
- Yritysten toimipaikkojen määrä on kasvanut 59 %
- Yritysten henkilöstömäärä on kasvanut 37 %
- Kasvuyritysten liikevaihto on kasvanut kaikista maakunnista eniten Kainuussa kasvukaudella 2015-2018. Muutos kaudelta 2014 - 2017 oli +151 % (koko maa +76 %).

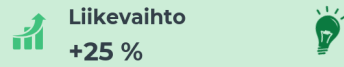
*Tuoreimmat aluetaloustiedot ovat saatavilla vuodelta 2018*

## Kärkitoimialaklustereiden kehitystrendit 1. puolivuosi 2020

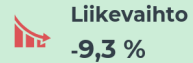
### Biotalous



### Kaivannaistoiminta



### Metsä- ja puuklusteri



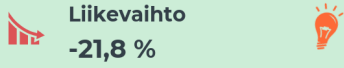
### Energiaklusteri



### ICT- ja elektroniikka- klusteri



### Matkailuklusteri



### Metalliklusteri



### Elintarvikeklusteri

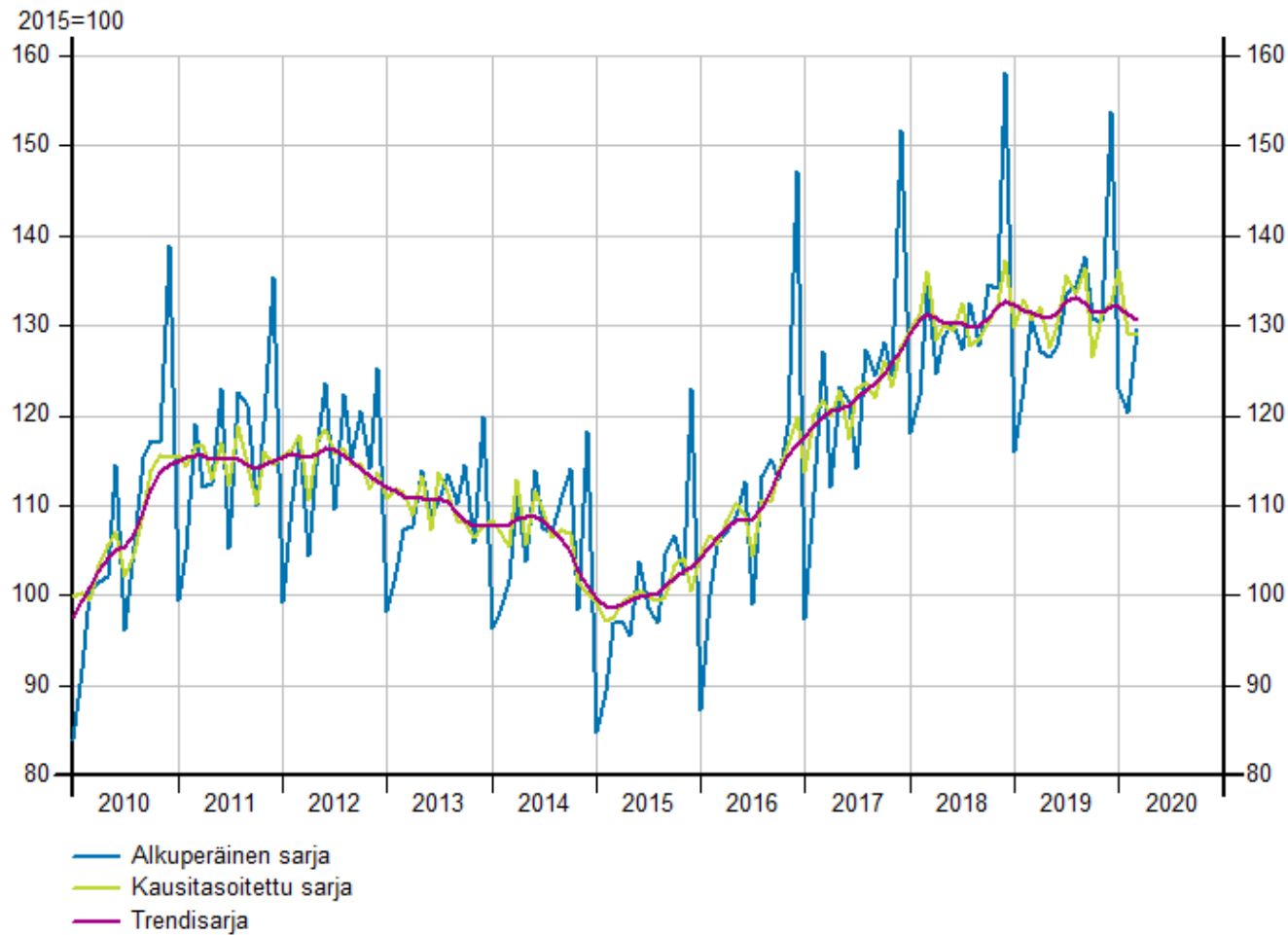


## Liikevaihdon ja henkilöstömäärän muutos 1. vuosipuolikkaalla 2020 Kainuun kärkitoimialaklustereissa

- Kaivannaisala jatkanut vahvaa kasvuaan
  - Liikevaihto +25 %
  - Henkilöstömäärä +15,9 %
- Elintarvikeklusterin liikevaihto kasvoi +2,8 %
- Muissa laskua sekä liikevaihdon että henkilöstömäärien osalta
- Matkailuklusterissa suurimmat negatiiviset vaikutukset koronan takia.

# Liikevaihdon suhdannekehitys kaikilla toimialoilla

## Kaikkien toimialojen (TOL A-X) suhdannekehitys Kainuun maakunnassa Liikevaihto



- Kaikkien toimialojen liikevaihto on kasvanut voimakkaasti vuodesta 2015 vuoden 2020 alkuun.

Tilastokeskus / Asiakaskohtainen suhdannepalvelu

# Liikevaihdon suhdannekehitys tammi - kesäkuussa 2020

2020	Tammikuu	Helmikuu	Maaliskuu	Huhtikuu	Toukokuu	Kesäkuu
Elintarvikeklusteri	3,1	57,5	-22,6	3,6	-13,8	7,7
Metalliklusteri	-0,7	-3,0	3,4	20,4	-28,3	6,5
ICT- ja Elektroniikkaklusteri	3,8	3,7	8,2	-20,0	-10,1	4,7
Kaivannaistoiminta	53,0	24,0	6,7	21,7	56,7	1,5
Energiaklusteri	-3,2	-29,8	-5,3	16,3	-12,6	1,1
Biotalous	-2,2	-23,9	-6,2	7,2	-14,5	0,9
Metsä - ja puuklusteri	-3,1	-29,5	-4,7	1,8	-16,5	-0,9
Matkailuklusteri	-2,2	6,4	-22,5	-53,7	-44,6	-20,0

- Matkailun liikevaihto romahti erityisesti huhti - toukokuussa
- Kesäkuussa lähes kaikki kärkitoimialat kasvoivat!

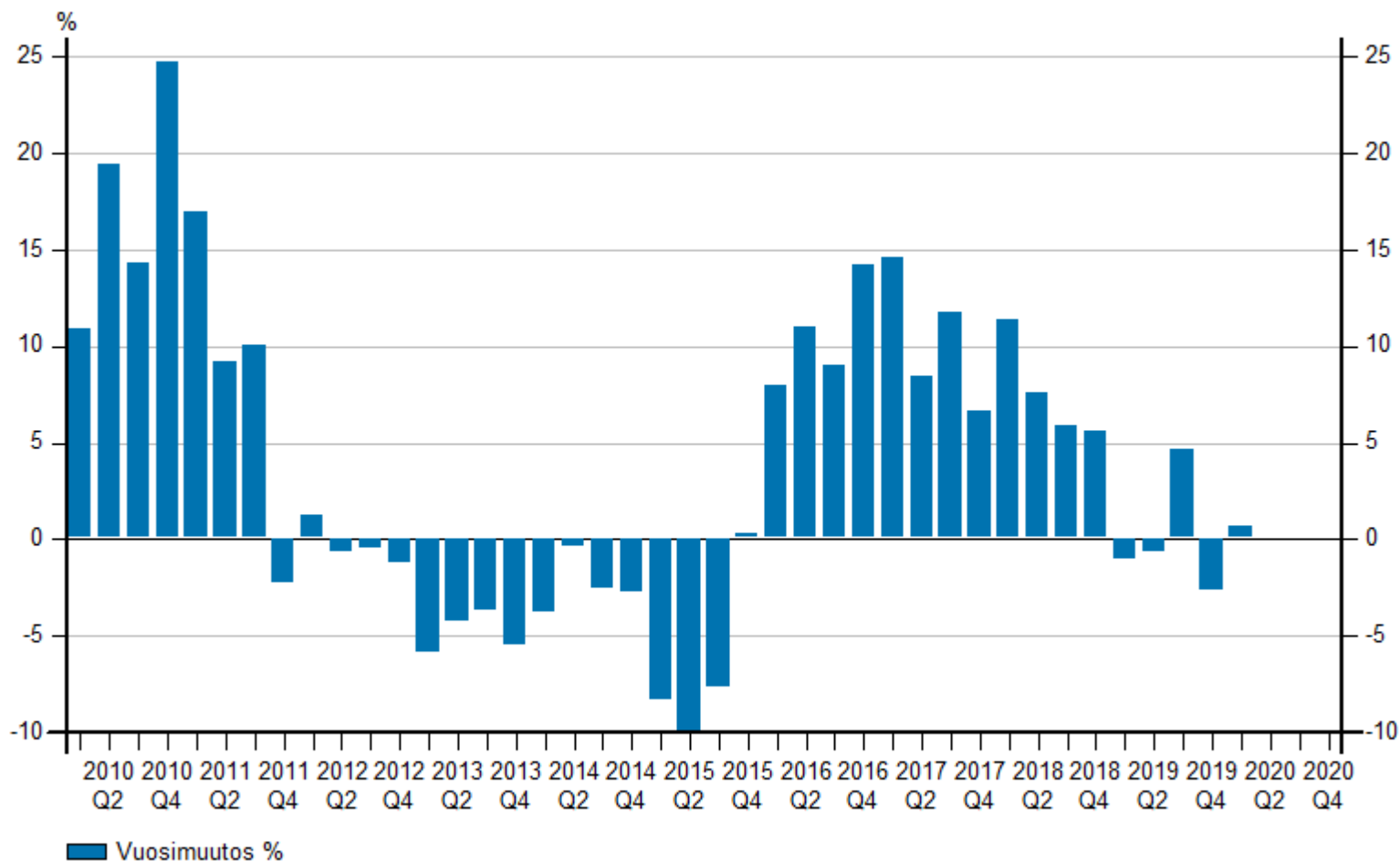
# Henkilöstömäärän suhdannekehitys tammi -heinäkuussa 2020

2020	Tammikuu	Helmikuu	Maaliskuu	Huhtikuu	Toukokuu	Kesäkuu	Heinäkuu
Kaivannaistoiminta	16,6	10,3	24,6	18,5	15,8	10,2	9,8
Metalliklusteri	0,1	-1,3	-7,0	3,1	-7,3	-10,0	1,4
Metsä - ja puuklusteri	0,3	-5,2	-1,2	0,2	-13,1	-9,6	-1,3
Biotalous	-1,2	-6,6	-4,5	-4,0	-10,9	-7,9	-2,2
ICT- ja Elektroniikkaklusteri	-5,5	-4,3	-2,2	-4,8	-2,7	-4,6	-4,0
Elintarvikeklusteri	3,4	-0,2	-6,2	-10,4	-8,2	-7,5	-5,2
Energiaklusteri	0,9	-17,5	-16,0	-5,2	-4,7	-12,5	-6,6
Matkailuklusteri	-3,6	-3,5	-1,1	-28,6	-36,4	-31,8	-30,0

- Kaivannaistoiminnan henkilöstömäärä on kasvanut joka kuukausi tammi - heinäkuussa 2020
- Muutoin henkilöstömäärät vähentyneet
- Matkailu kärsinyt pahiten

# Liikevaihdon kvartaalikehitys, kaikki toimialat

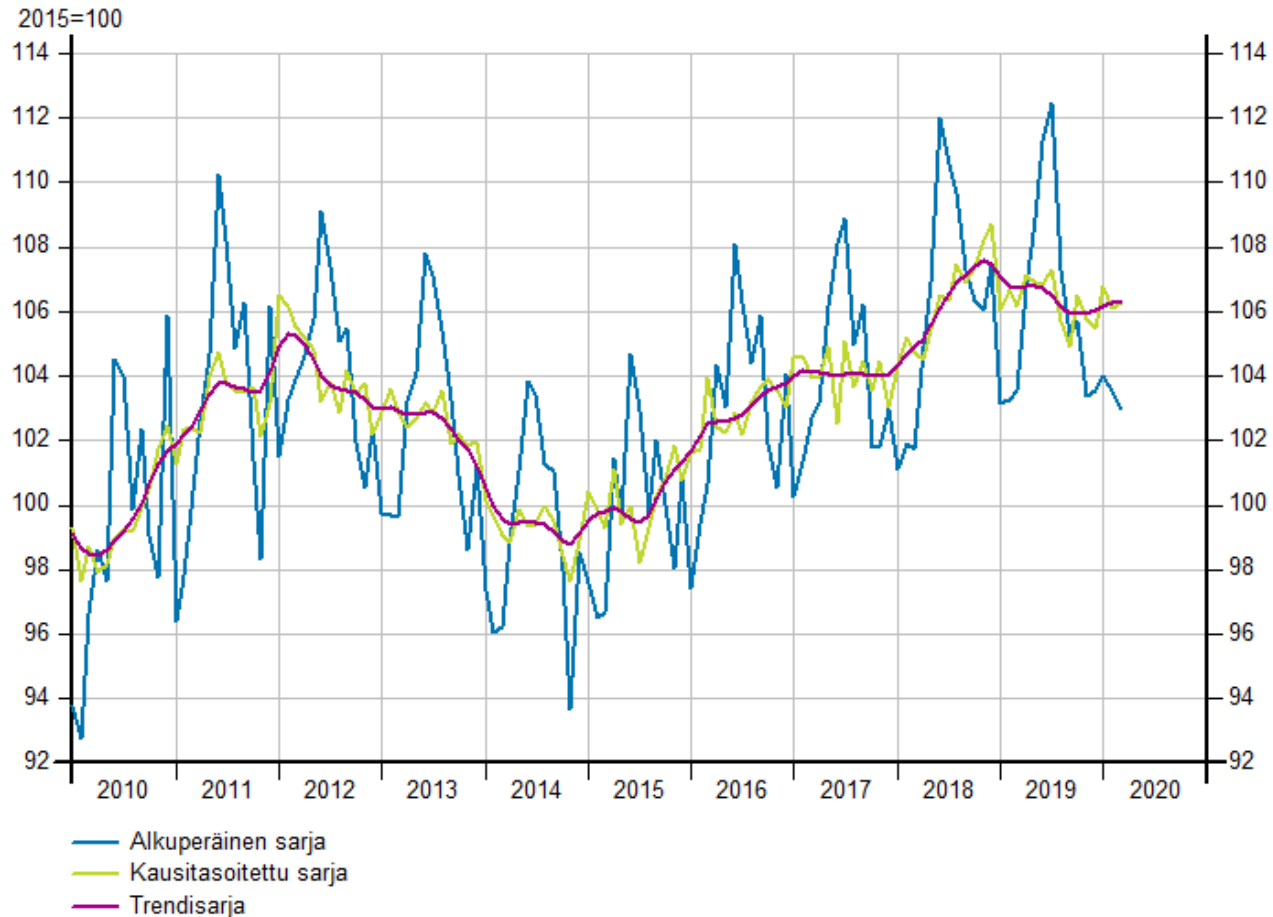
Kaikkien toimialojen (TOL A-X) neljännesvuosikehitys Kainuun maakunnassa  
Liikevaihto



- Kaikkien toimialojen liikevaihdon neljännesvuosi kehitys oli plussalla (+0,7) Q1 2020.

# Henkilöstömäärän suhdannekehitys kaikilla toimialoilla

## Kaikkien toimialojen (TOL A-X) suhdannekehitys Kainuun maakunnassa Henkilöstömäärä

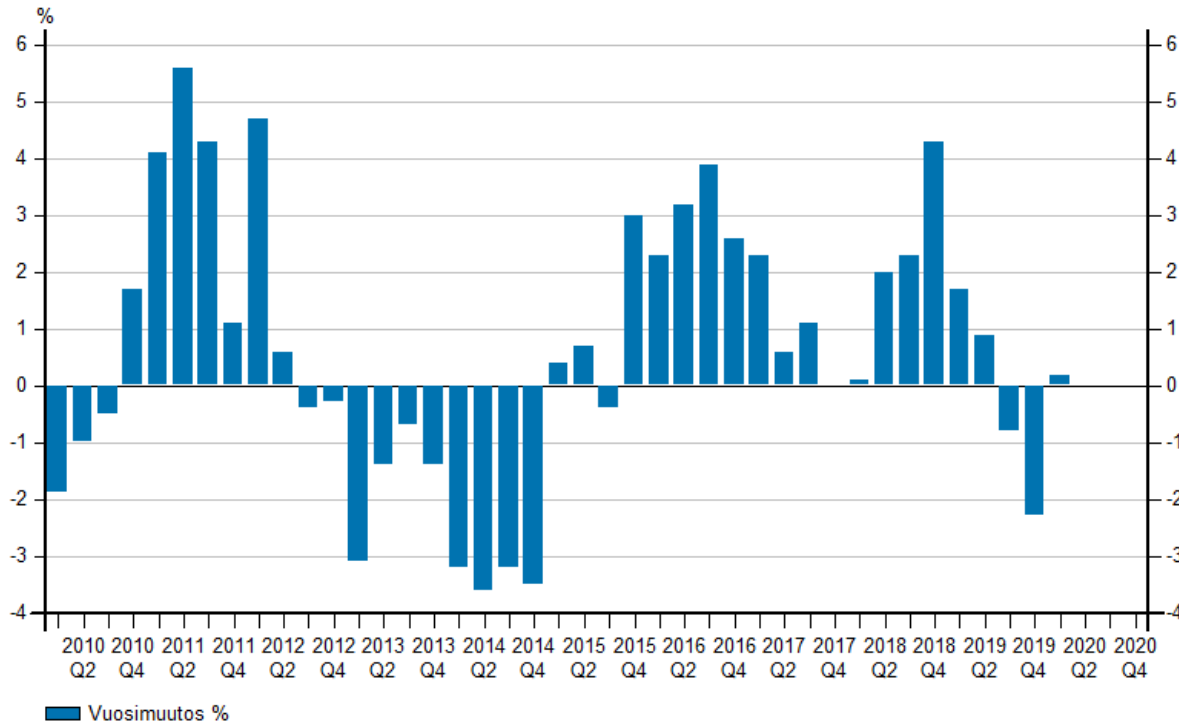


- Kaikkien toimialojen henkilöstömäärä on kasvanut voimakkaasti vuodesta 2015 vuoteen 2018. Vuonna 2019 tilanne tasottui .



# Henkilöstömäärän kvartaalikehitys, kaikki toimialat

Kaikkien toimialojen (TOL A-X) neljännesvuosikehitys Kainuun maakunnassa  
Henkilöstömäärä



Tilastokeskus / Asiakaskohtainen suhdannepalvelu

- Kaikkien toimialojen henkilöstön neljännesvuosi -kehitys oli plussalla (+0,2) Q1 2020.

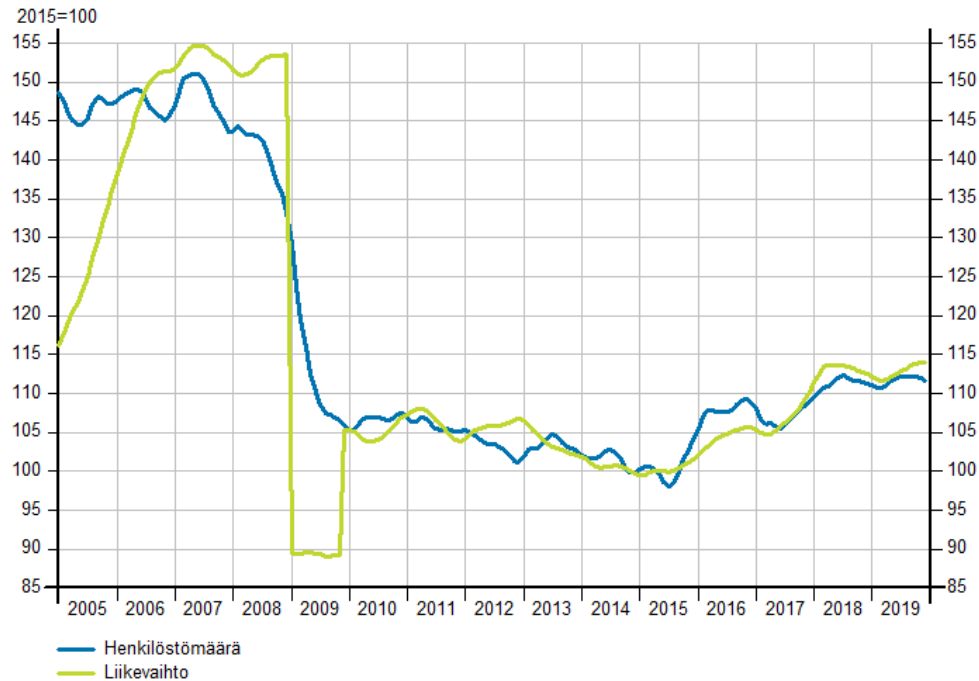
# BIOTALOUS

- Biotalousen **liikevaihdon** kehitys oli laskussa vuoden 2019 aikana. Koko vuonna toimialan liikevaihto laski Kainuun maakunnassa yhteensä -1,1 prosenttia verrattuna vuotta aiempaan. Vuoden 2020 alkupuolella toimialan liikevaihdon kehitys jatkoi laskuaan. Ensimmäisellä vuosipuoliskolla liikevaihto supistui -7,2 prosenttia. Tammi -maaliskuussa 2020 toimialan liikevaihto laski yhteensä -11,5 prosenttia ja huhti -kesäkuussa -2,4 prosenttia vuoden takaiseen verrattuna. Vuoden toisella neljänneksellä muutokset kuukausitasolla olivat vaihtelevia. Huhtikuussa liikevaihto kasvoi 7,2 prosenttia, toukokuussa laski -14,5 prosenttia ja kasvoi kesäkuussa 0,9 prosenttia vuoden takaiseen verrattuna.
- Kainuun maakunnan biotalouden **henkilöstömäärä** pysyi melkein muuttumattomana vuonna 2019. Vuonna 2019 henkilöstömäärä laski -0,1 prosenttia. Biotalousen toimialan henkilöstömäärä laski vuoden 2020 alkupuolella -5,9 prosenttia verrattuna vuotta aiempaan. Vuoden 2020 ensimmäisellä vuosineljänneksellä henkilöstömäärä laski -4,1 prosenttia, ja toisella vuosineljänneksellä -7,5 prosenttia verrattuna vuoden takaisiin vastaaviin ajanjaksoihin. Huhti -heinäkuussa henkilöstömäärä laski jokaisena kuukautena vuoden takaiseen verrattuna. Henkilöstömäärä laski huhtikuussa -4,0 prosenttia, toukokuussa -10,9 prosenttia, kesäkuussa -7,9 prosenttia ja heinäkuussa -2,2 prosenttia.

# Biotalous trendivertailu

2005-2019

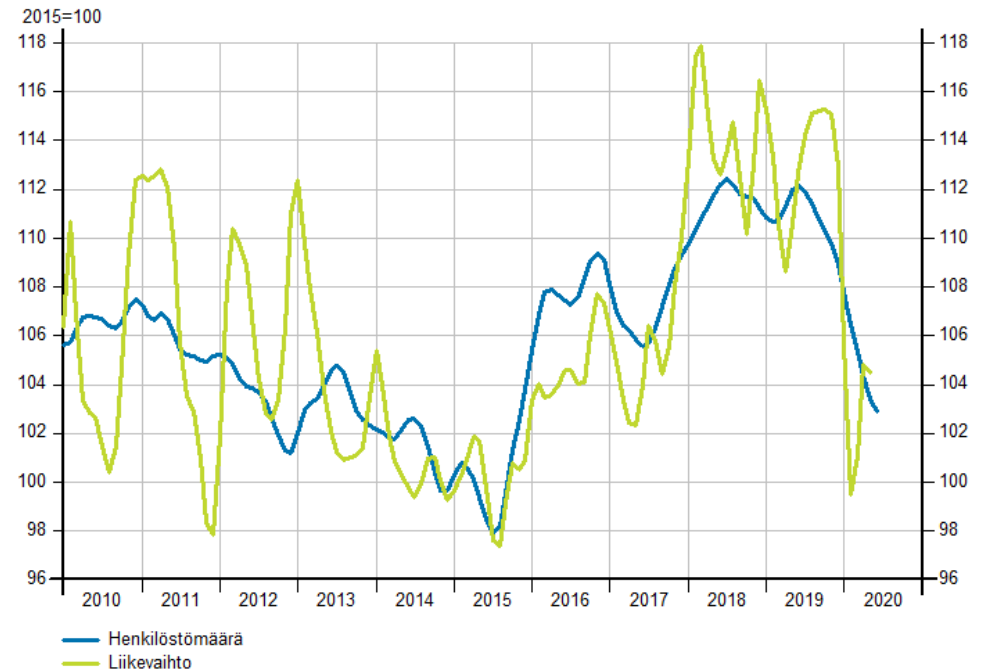
Trendivertailu Kainuun maakunnassa  
Biotalous



Tilastokeskus / Asiakaskohtainen suhdannepalvelu

2010-2020 1. puolivuosi

Trendivertailu Kainuun maakunnassa kärkitoimialat  
Biotalous

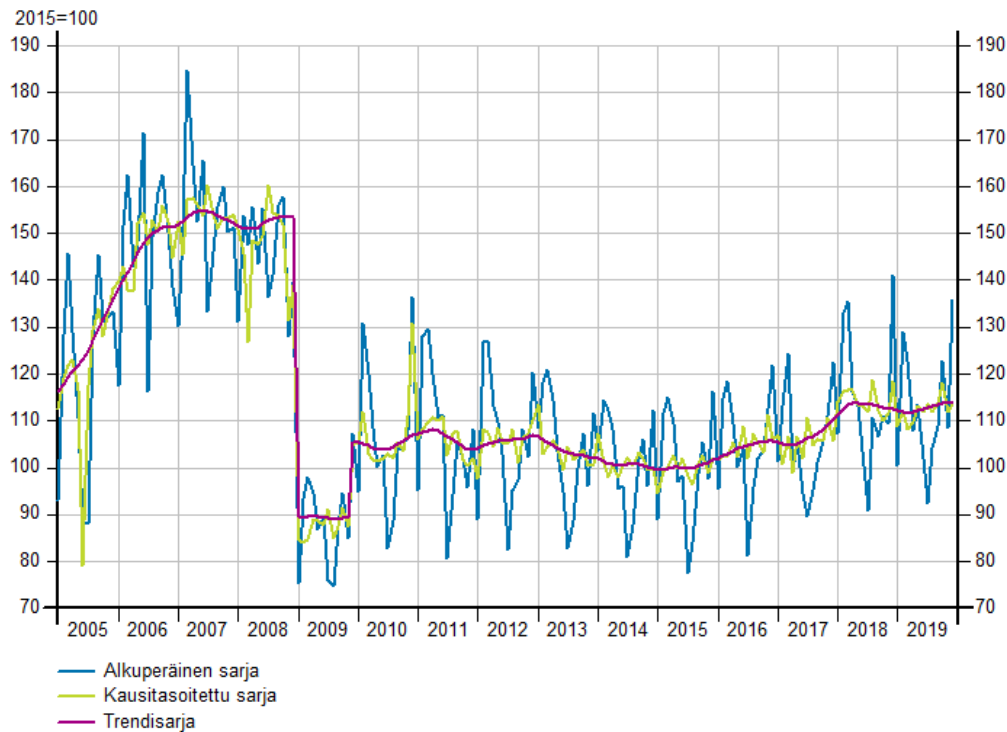


Tilastokeskus / Asiakaskohtainen suhdannepalvelu

# Biotalouden liikevaihdon suhdannekehitys

2005-2019

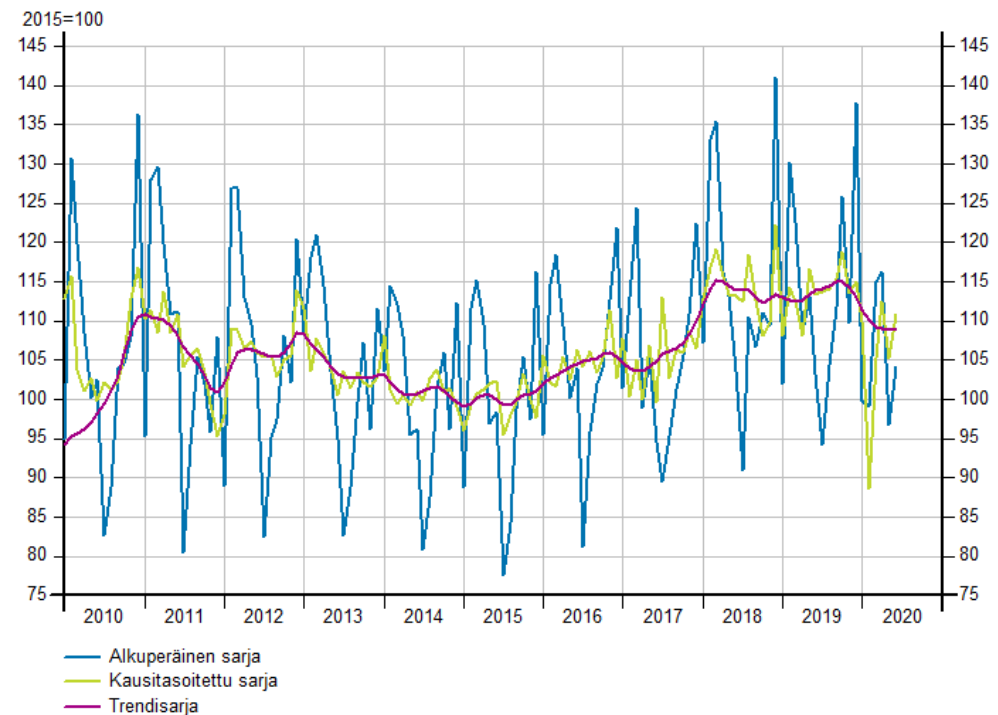
Liikevaihdon suhdannekehitys Kainuun maakunnassa toimialaryhmittäin  
Biotalous



Tilastokeskus / Asiakaskohtainen suhdannepalvelu

2010-2020 1. puolivuosi

Liikevaihdon suhdannekehitys Kainuun maakunnassa kärkitoimialat  
Biotalous



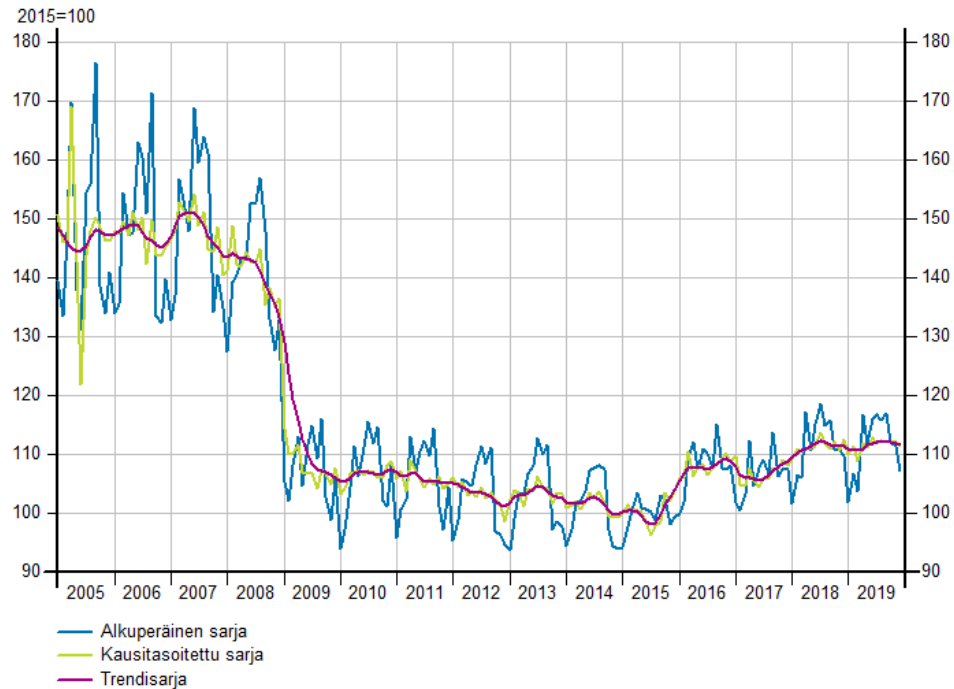
Tilastokeskus / Asiakaskohtainen suhdannepalvelu



# Biotalouden henkilöstömäärän suhdannekehitys

2005-2019

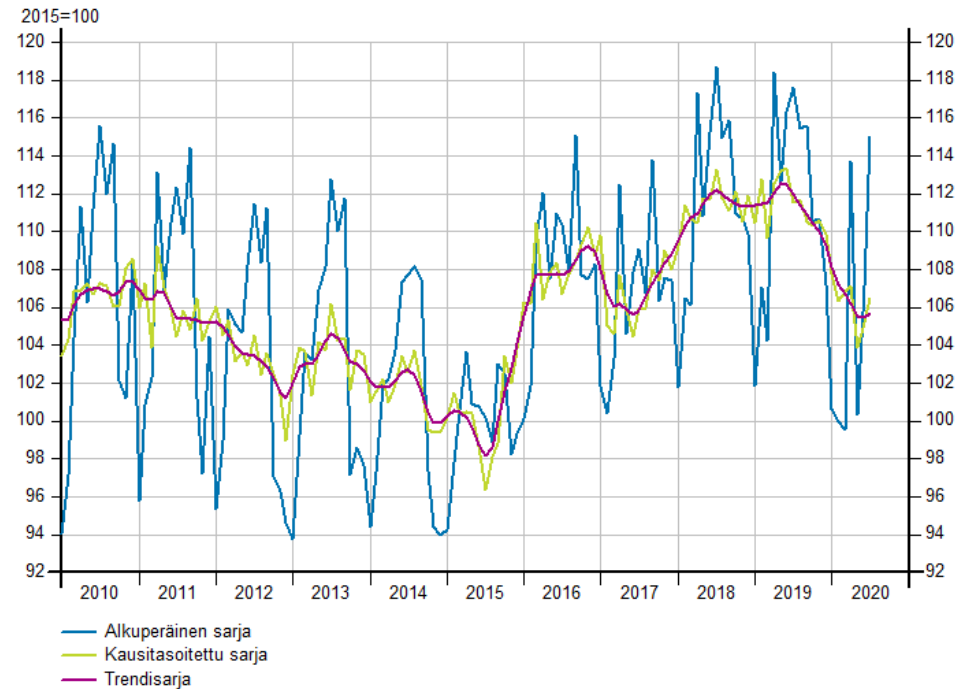
Henkilöstömäärän suhdannekehitys Kainuun maakunnassa toimialaryhmittäin  
Biotalous



Tilastokeskus / Asiakaskohtainen suhdannepalvelu

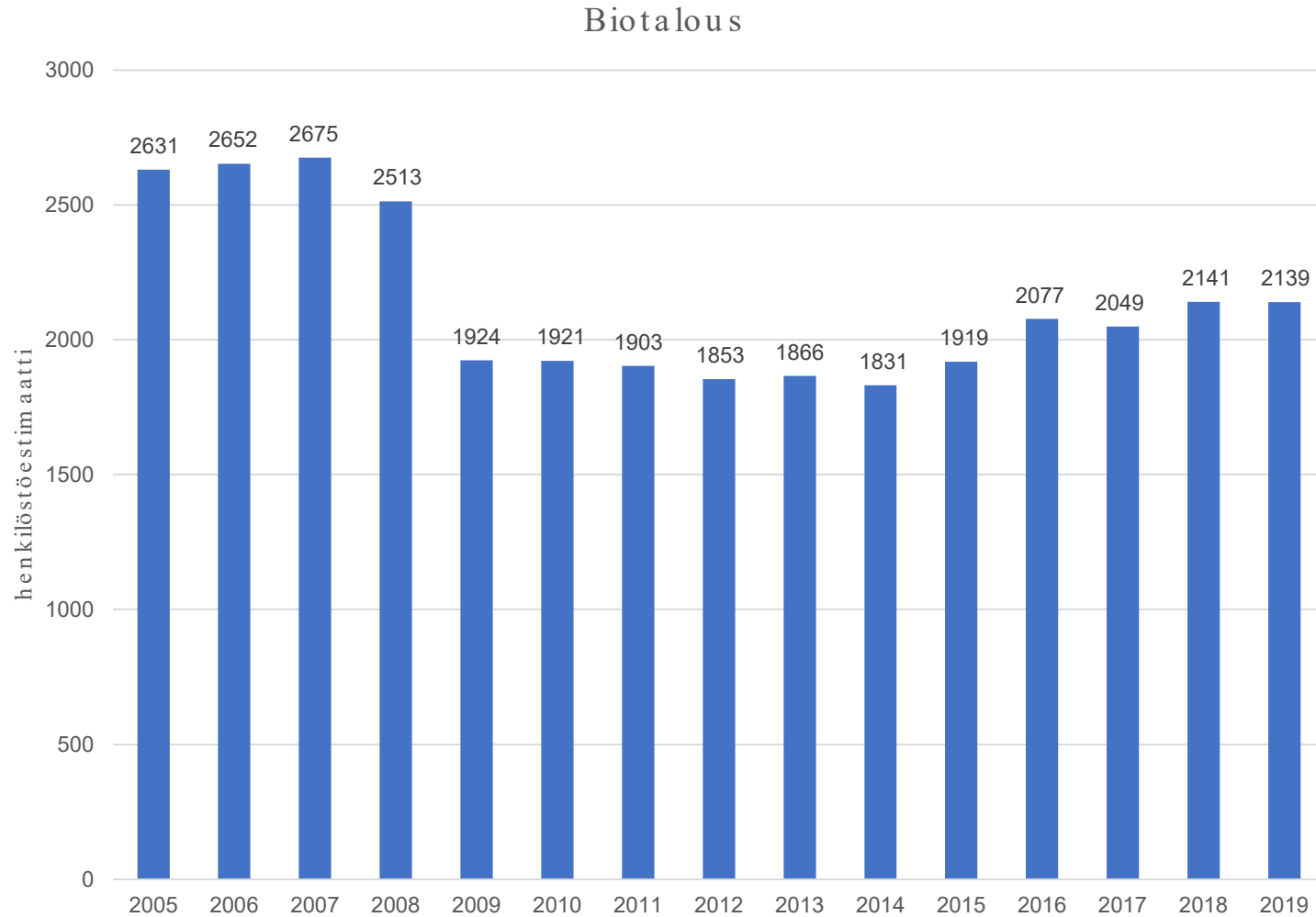
2010-2020 1. puolivuosi

Henkilöstömäärän suhdannekehitys Kainuun maakunnassa kärkitoimialat  
Biotalous



Tilastokeskus / Asiakaskohtainen suhdannepalvelu

# Biotalouden henkilöstömäärät 2005 -2019



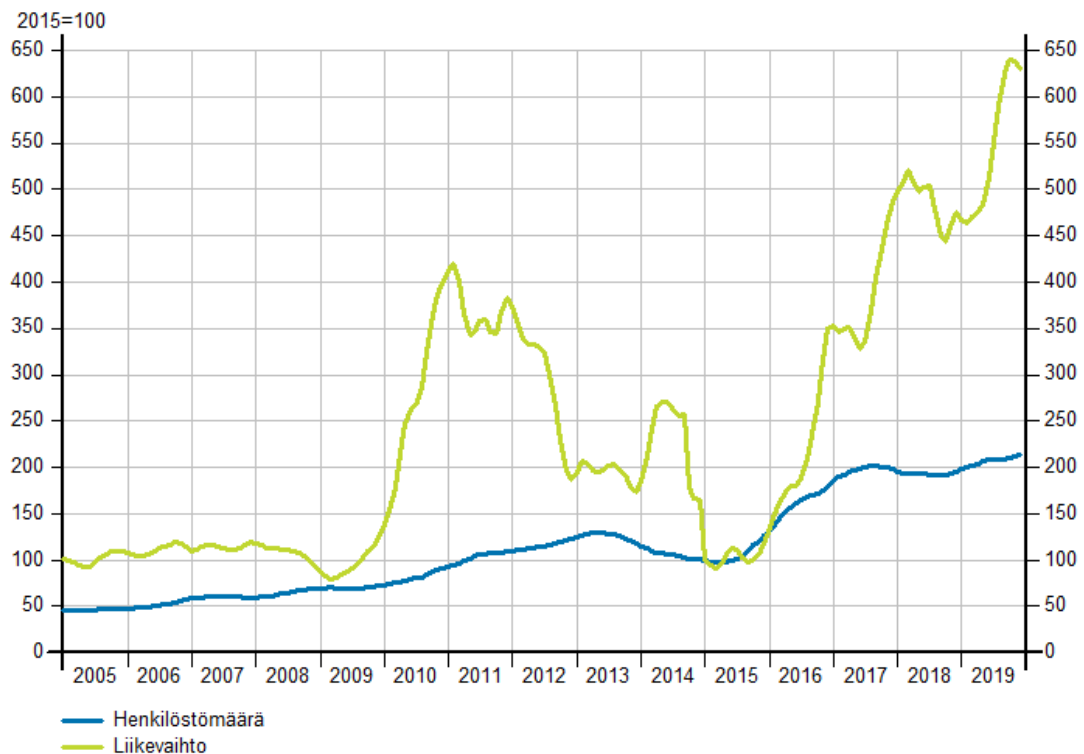
# KAIVANNAISTOIMINTA

- Kaivannaistoiminnan **liikevaihto** jatkoi kasvuaan myös vuonna 2019 Kainuun maakunnassa. Vuositasolla tarkasteltuna liikevaihto kasvoi yhteensä 0,7 prosenttia vuotta aiemmasta. Kuluvan vuoden alkupuolella toimialan liikevaihdon kehitys jatkui samansuuntaisena. Vuoden 2020 ensimmäisellä vuosipuoliskolla kaivannaistoiminnan liikevaihto kasvoi 25,0 prosenttia vuotta aiemmasta. Vuoden 2020 ensimmäisellä vuosineljänneksellä liikevaihto kasvoi 20,9 prosenttia, ja toisella vuosineljänneksellä 22,9 prosenttia verrattuna vuoden takaisin vastaaviin ajanjaksoihin. Huhtikuussa liikevaihto kasvoi 21,7 prosenttia, toukokuussa 56,7 prosenttia ja kesäkuussa 1,5 prosenttia.
- Kainuun maakunnan kaivannaistoiminnan **henkilöstömäärä** kasvoi yhteensä vuonna 2019 13,1 prosenttia verrattuna edelliseen vuoteen. Vuoden 2020 alkupuolella tammi - kesäkuussa toimialan henkilöstömäärän kehitys jatkoi kasvu -uralla. Kasvua kertyi tuolloin yhteensä 15,9 prosenttia vuotta aiemmasta. Vuoden 2020 ensimmäisellä vuosineljänneksellä henkilöstömäärä kasvoi 17,2 prosenttia, ja toisella vuosineljänneksellä 14,8 prosenttia verrattuna vuoden takaisin vastaaviin ajanjaksoihin. Huhtikuussa kasvua oli 18,5 prosenttia, toukokuussa 15,8 prosenttia, kesäkuussa 10,2 ja heinäkuussa kaivannaistoiminnan henkilöstömäärä kasvoi 9,8 prosenttia vuotta aiemmasta.

# Kaivannaistoiminnan trendivertailu

2005-2019

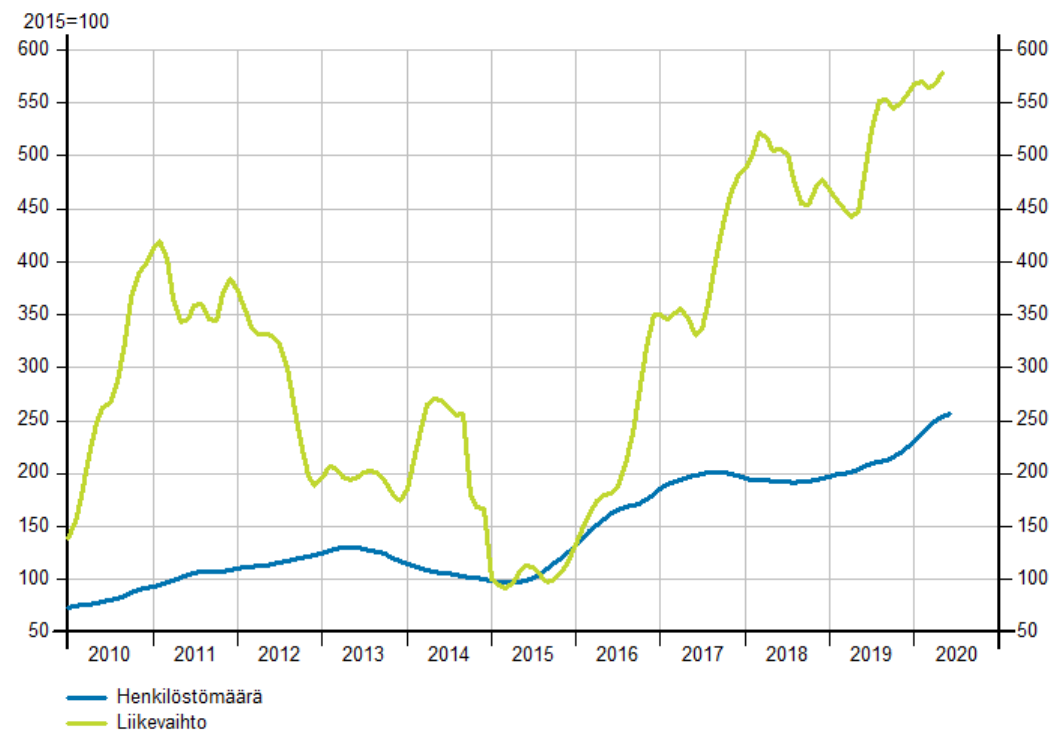
## Trendivertailu Kainuun maakunnassa Kaivannaistoiminta



Tilastokeskus / Asiakaskohtainen suhdannepalvelu

2010-2020 1. puolivuosi

## Trendivertailu Kainuun maakunnassa kärkitoimialat Kaivannaistoiminta



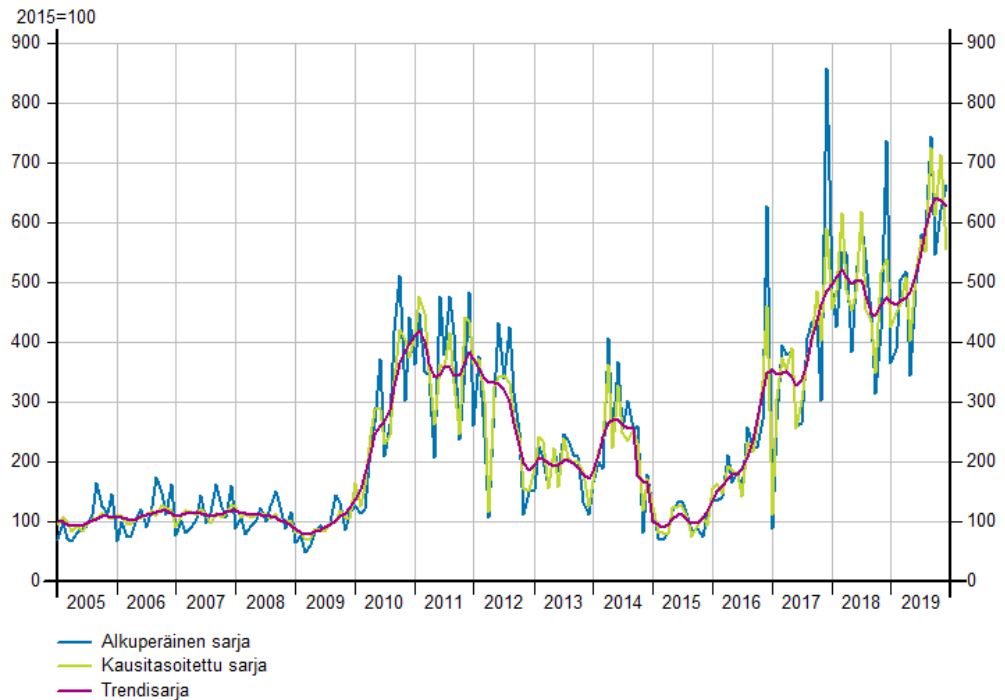
Tilastokeskus / Asiakaskohtainen suhdannepalvelu



# Kaivannaistoiminnan liikevaihdon suhdannekehitys

2005-2019

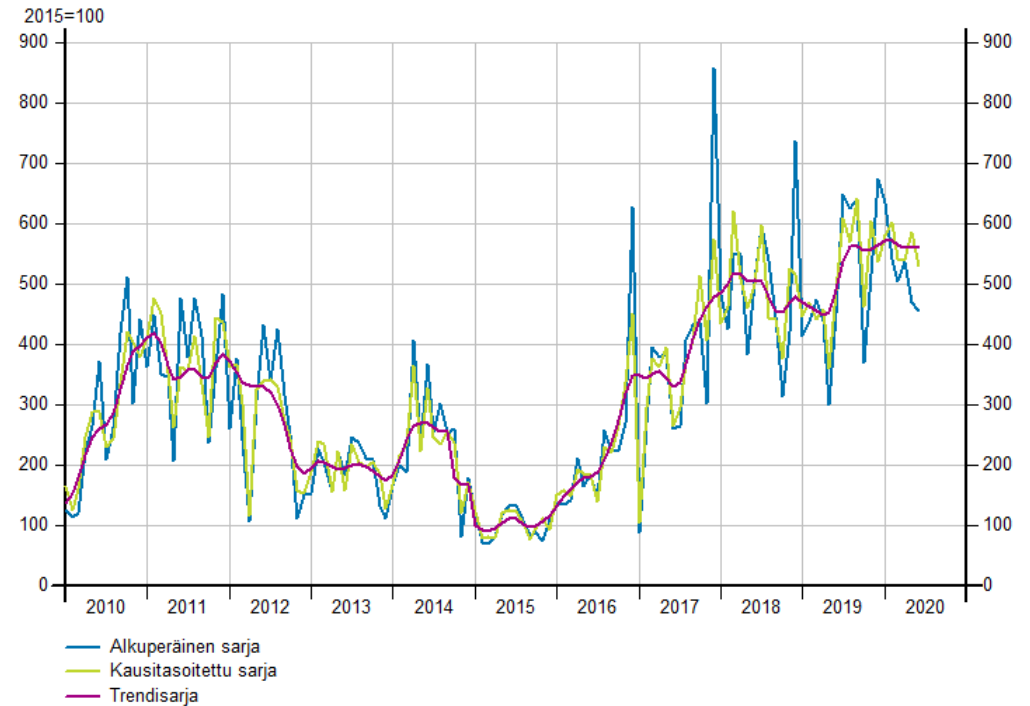
Liikevaihdon suhdannekehitys Kainuun maakunnassa toimialaryhmittäin  
Kaivannaistoiminta



Tilastokeskus / Asiakaskohtainen suhdannepalvelu

2010-2020 1. puolivuosi

Liikevaihdon suhdannekehitys Kainuun maakunnassa kärkitoimialat  
Kaivannaistoiminta



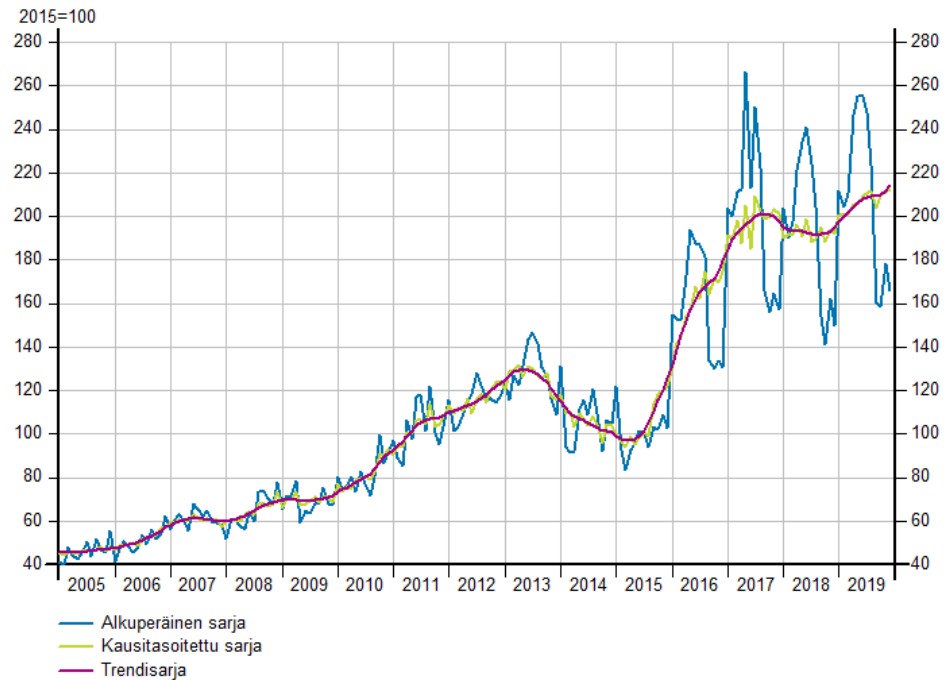
Tilastokeskus / Asiakaskohtainen suhdannepalvelu

# Kaivannaistoiminnan henkilöstömäärän suhdannekehitys

2005-2019

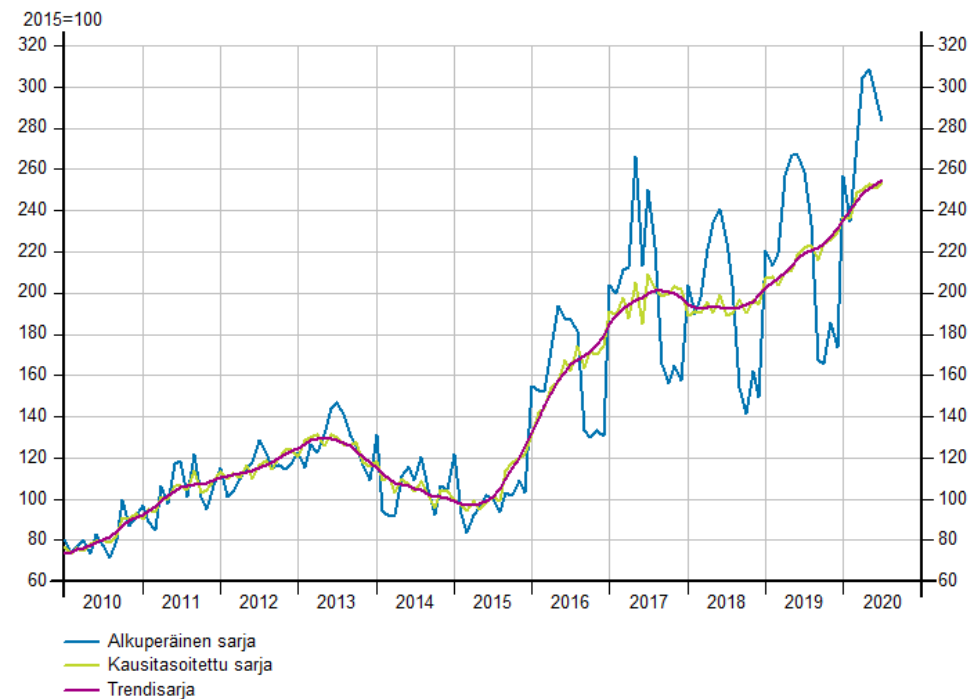
2010-2020 1. puolivuosi

Henkilöstömäärän suhdannekehitys Kainuun maakunnassa toimialaryhmittäin  
Kaivannaistoiminta

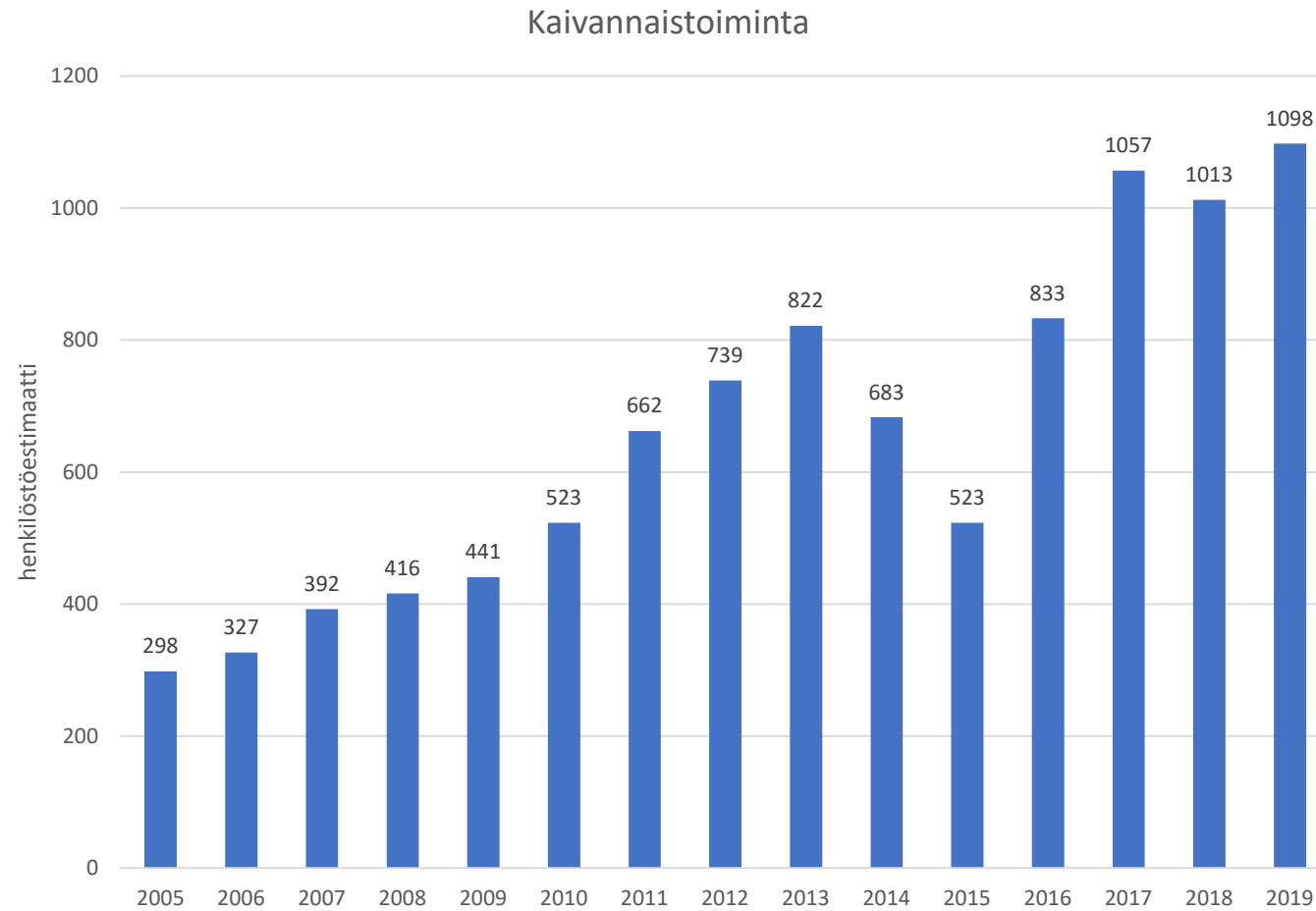


Tilastokeskus / Asiakaskohtainen suhdannepalvelu

Henkilöstömäärän suhdannekehitys Kainuun maakunnassa kärkitoimialat  
Kaivannaistoiminta



Tilastokeskus / Asiakaskohtainen suhdannepalvelu



# METSÄ- JA PUUKLUSTERI

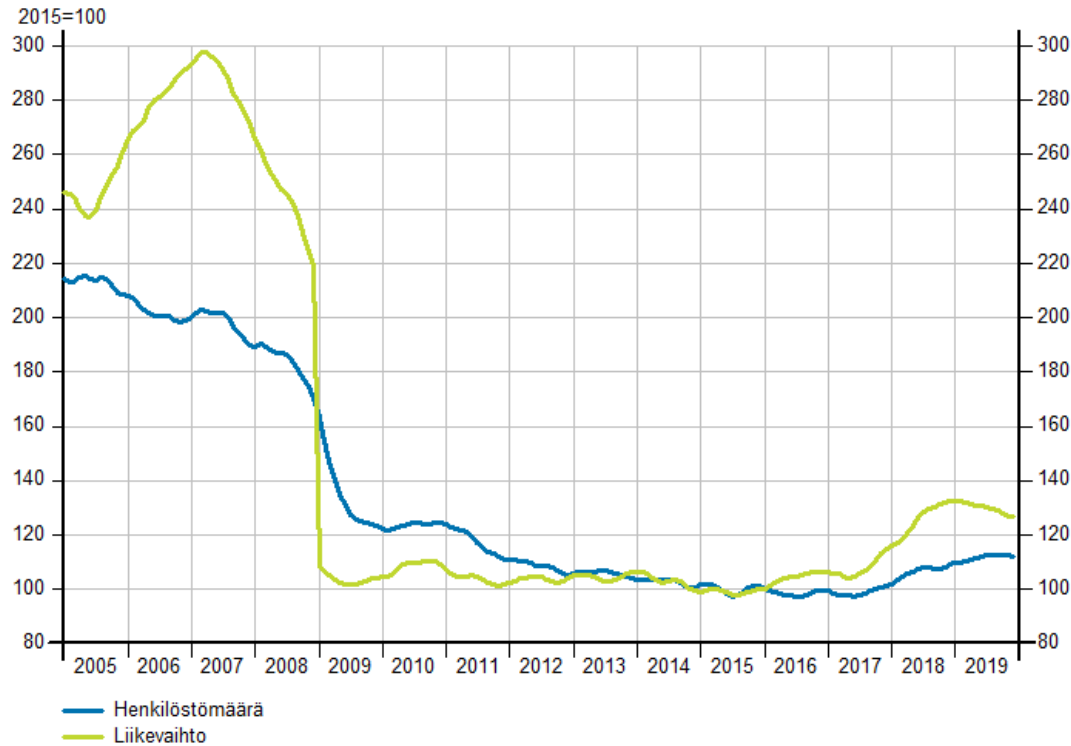
- Kainuun maakunnan metsä - ja puuklusterin **liikevaihdon** kehitys jatkoi positiivista kehitystä vuonna 2019. Liikevaihto kasvoi yhteensä vuoden 2019 aikana 2,2 prosenttia verrattuna edelliseen vuoteen. Kuluvan vuoden alkupuolella toimialan liikevaihto kääntyi laskuun. Tammi -kesäkuussa 2020 Kainuun metsä - ja puuklusterin toimialan liikevaihto supistui yhteensä -9,3 prosenttia vuoden takaisesta. Vuoden 2020 ensimmäisellä vuosineljänneksellä liikevaihto laski -13,4 prosenttia, ja toisella vuosineljänneksellä -5,5 prosenttia verrattuna vuoden takaisiin vastaaviin ajanjaksoihin. Huhtikuussa liikevaihto kasvoi 1,8 prosenttia, mutta kääntyi tämän jälkeen laskuun. Toukokuussa liikevaihto supistui -16,5 prosenttia ja kesäkuussa -0,9 prosenttia.
- Kainuun maakunnan metsä - ja puuklusterin **henkilöstömäärä** kasvoi vuonna 2019 yhteensä 4,0 prosenttia vuotta aiempaan verrattuna. Vuoden 2020 alkupuolella tammi kesäkuussa toimialan henkilöstömäärä kääntyi liikevaihdon tavoin laskuun. Lasku oli tuolloin yhteensä -4,9 prosenttia vuotta aiemmasta. Vuoden 2020 ensimmäisellä vuosineljänneksellä henkilöstömäärä supistui -2,1 prosenttia, ja -7,3 prosenttia toisella vuosineljänneksellä verrattuna vuoden takaiseen. Huhtikuussa kehitys oli vielä suotuisaa (0,2 %), mutta kääntyi tämän jälkeen laskuun. Toukokuussa henkilöstömäärä supistui -13,1 prosenttia ja kesäkuussa -9,6 prosenttia. Kehitys jatkui samansuuntaisena myös heinäkuussa, jolloin metsä - ja puuklusterin henkilöstömäärä laski -1,3 prosenttia.



# Metsä - ja puuklusterin trendivertailu

2005-2019

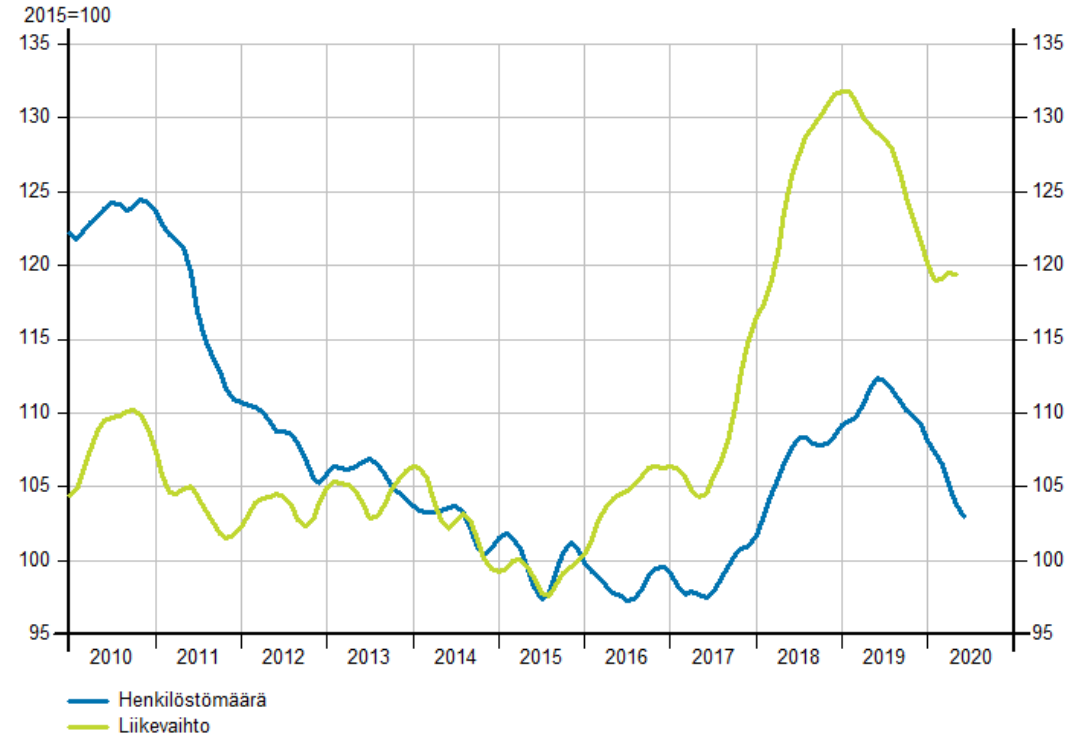
Trendivertailu Kainuun maakunnassa  
Metsä- ja Puuklusteri



Tilastokeskus / Asiakaskohtainen suhdannepalvelu

2010-2020 1. puolivuosi

Trendivertailu Kainuun maakunnassa kärkitoimialat  
Metsä- ja Puuklusteri

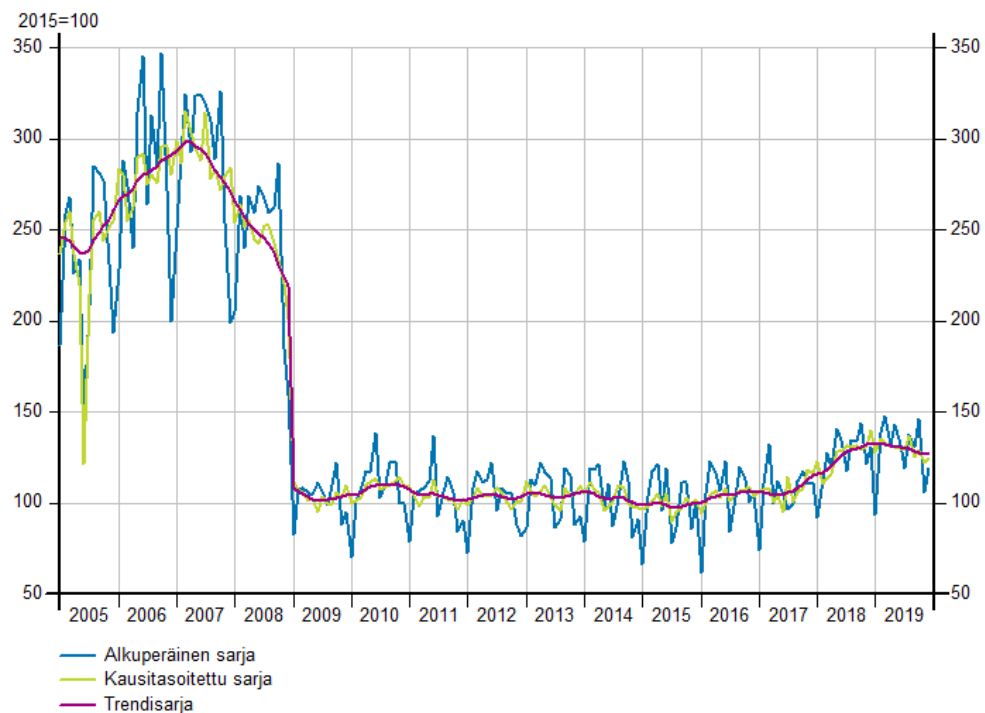


Tilastokeskus / Asiakaskohtainen suhdannepalvelu

# Metsä - ja puuklusterin liikevaihdon suhdannekehitys

2005-2019

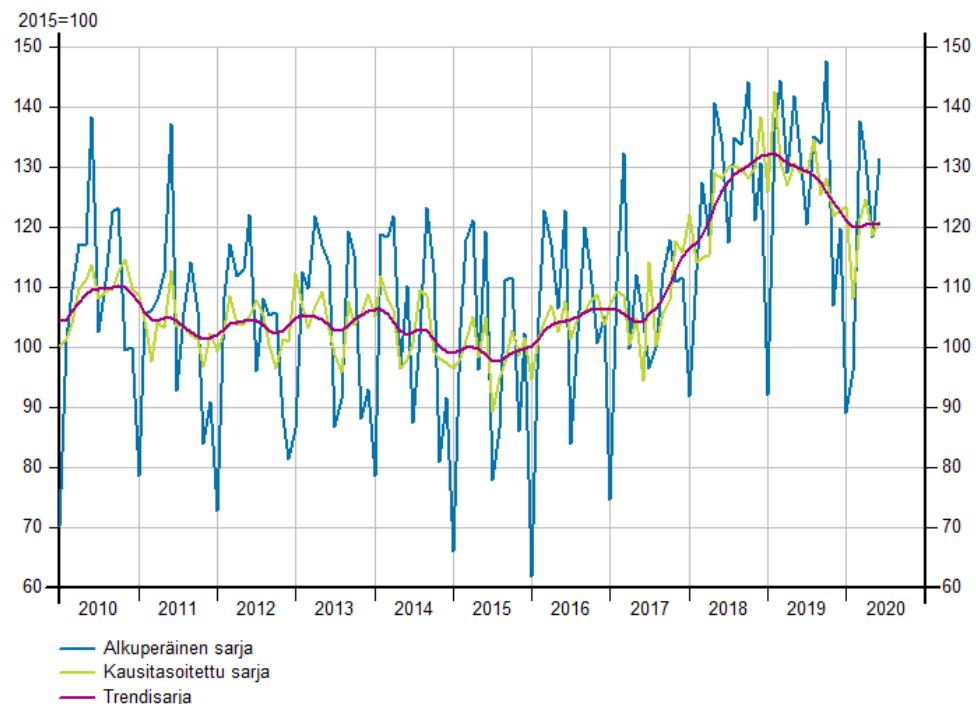
Liikevaihdon suhdannekehitys Kainuun maakunnassa toimialaryhmittäin  
Metsä- ja Puuklusteri



Tilastokeskus / Asiakaskohtainen suhdannepalvelu

2010-2020 1. puolivuosi

Liikevaihdon suhdannekehitys Kainuun maakunnassa kärkitoimialat  
Metsä- ja Puuklusteri

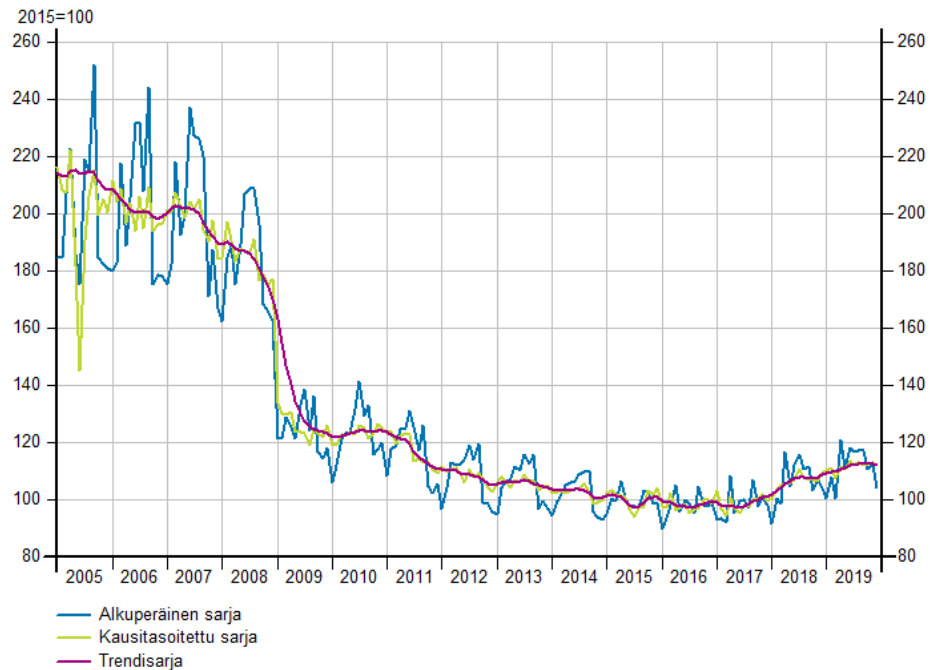


Tilastokeskus / Asiakaskohtainen suhdannepalvelu

# Metsä - ja puuklusterin henkilöstömäärän suhdannekehitys

2005-2019

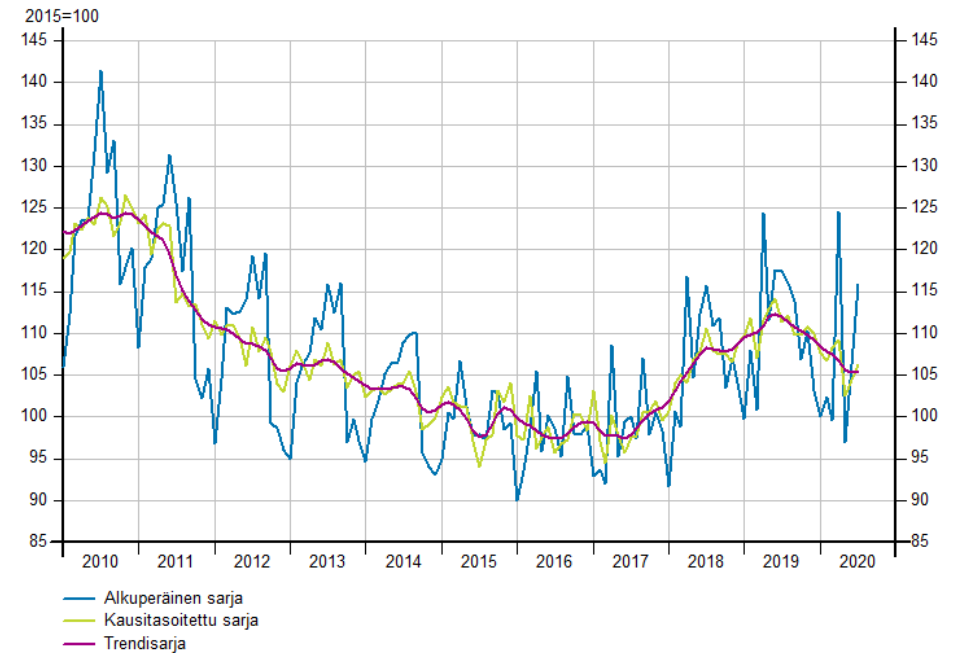
Henkilöstömäärän suhdannekehitys Kainuun maakunnassa toimialaryhmittäin  
Metsä- ja Puuklusteri



Tilastokeskus / Asiakaskohtainen suhdannepalvelu

2010-2020 1. puolivuosi

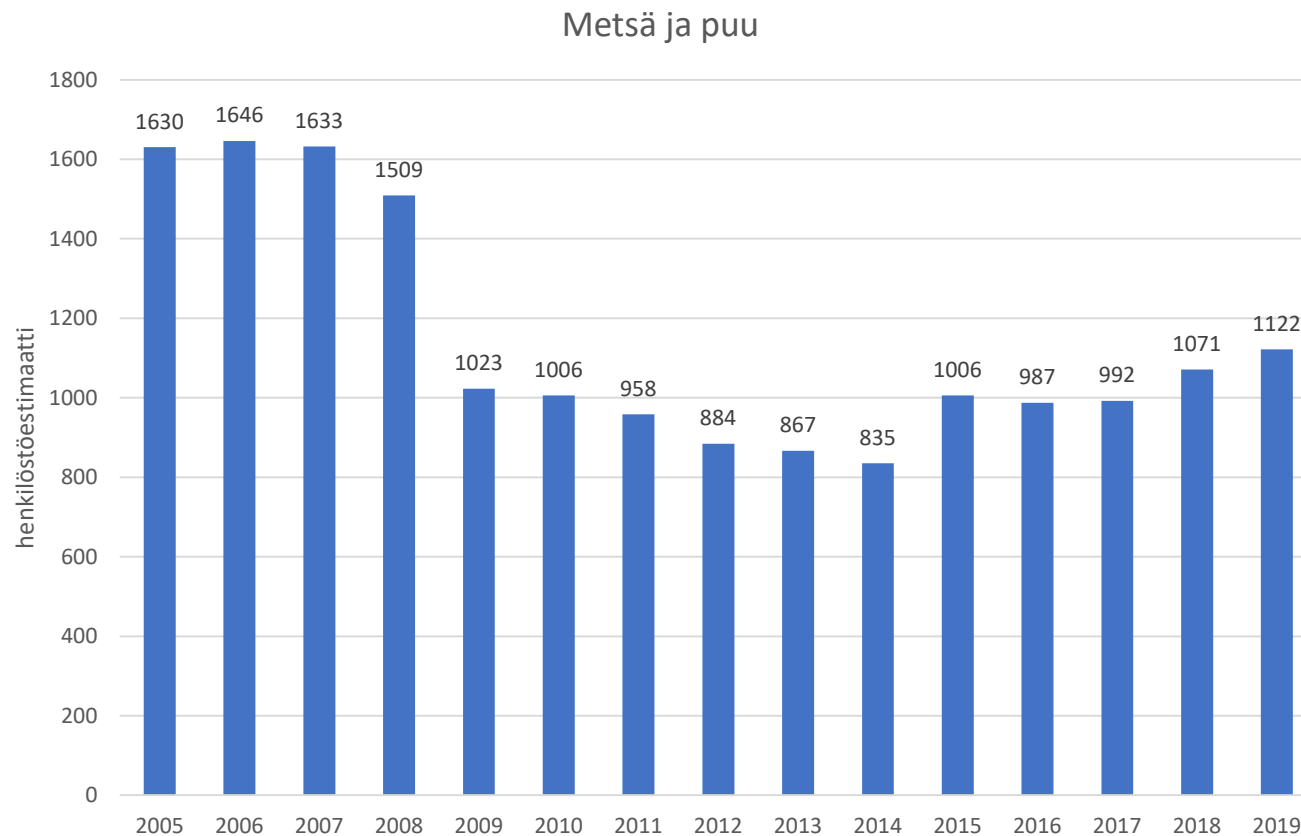
Henkilöstömäärän suhdannekehitys Kainuun maakunnassa kärkitoimialat  
Metsä- ja Puuklusteri



Tilastokeskus / Asiakaskohtainen suhdannepalvelu

# Metsä - ja puuklusterin henkilöstömäärät 2005

-2019



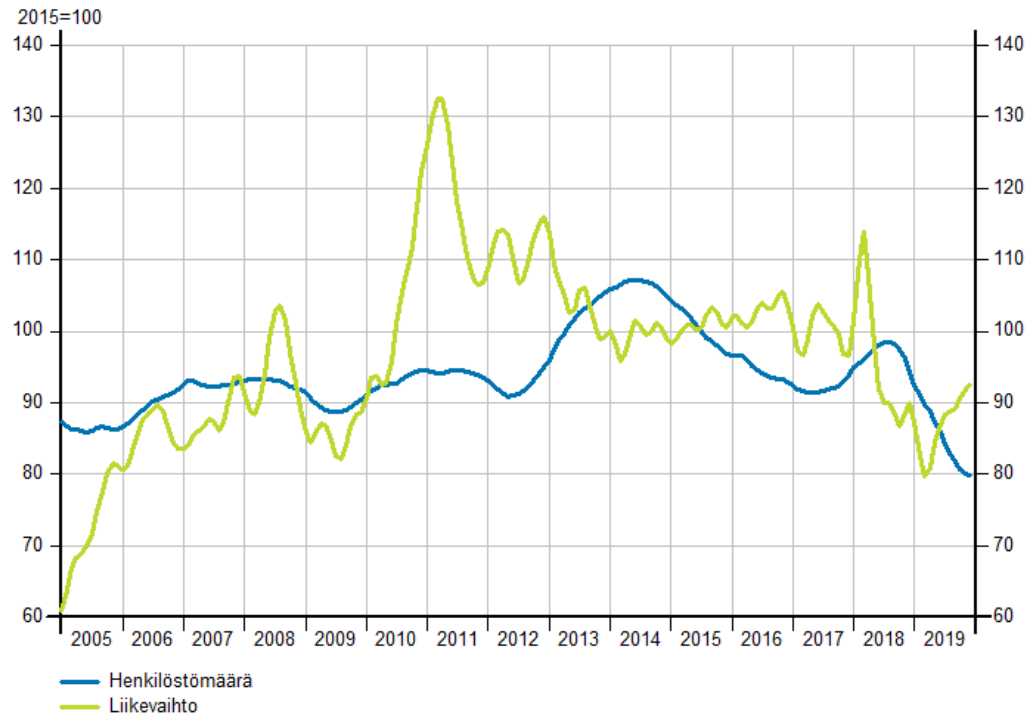
# ENERGIACLUSTERI

- Kainuun maakunnan energiaklusterin **liikevaihto** jatkoi edellisen vuoden tapaan supistumistaan myös vuonna 2019. Energiaklusterin toimialan liikevaihto väheni vuonna 2019 yhteensä -9,0 prosenttia. Toimialan liikevaihdon kehitys oli laskusuuntaista myös vuoden 2020 alkupuolella. Vuoden 2020 ensimmäisellä vuosipuolikkaalla energiaklusterin liikevaihto väheni yhteensä -7,8 prosenttia vuotta aiemmasta. Vuoden 2020 ensimmäisellä vuosineljänneksellä liikevaihto väheni -14,8 prosenttia, mutta kääntyi pienoiseen kasvuun toisella vuosineljänneksellä, jolloin muutos oli 1,8 prosenttia verrattuna vuoden takaisiin vastaaviin ajanjaksoihin. Kehitys oli positiivista huhti - ja kesäkuussa, jolloin liikevaihto kasvoi 16,3 ja 1,1 prosenttia. Toukokuussa liikevaihto supistui puolestaan -12,6 prosenttia vuodentakaisesta.
- Kainuun maakunnan energiaklusterin **henkilöstömäärän** kehitys oli vuoden 2019 aikana laskusuuntaista. Toimialan henkilöstömäärä supistui yhteensä -24,4 prosenttia vuonna 2019. Vuoden 2020 alkupuolella toimialan henkilöstömäärän kehitys jatkui samansuuntaisena. Tammi -kesäkuussa 2020 henkilöstömäärä laski yhteensä -9,2 prosenttia. Vuoden 2020 ensimmäisellä vuosineljänneksellä henkilöstömäärä supistui -10,8 prosenttia, ja -7,6 prosenttia toisella vuosineljänneksellä verrattuna vuoden takaiseen. Huhtikuussa laskua oli -5,2 prosenttia, toukokuussa -4,7 prosenttia ja kesäkuussa -12,5 prosenttia. Heinäkuussa henkilöstömäärä laski -6,6 prosenttia energiaklusterissa Kainuun maakunnassa.

# Energiaklusterin trendivertailu

2005-2019

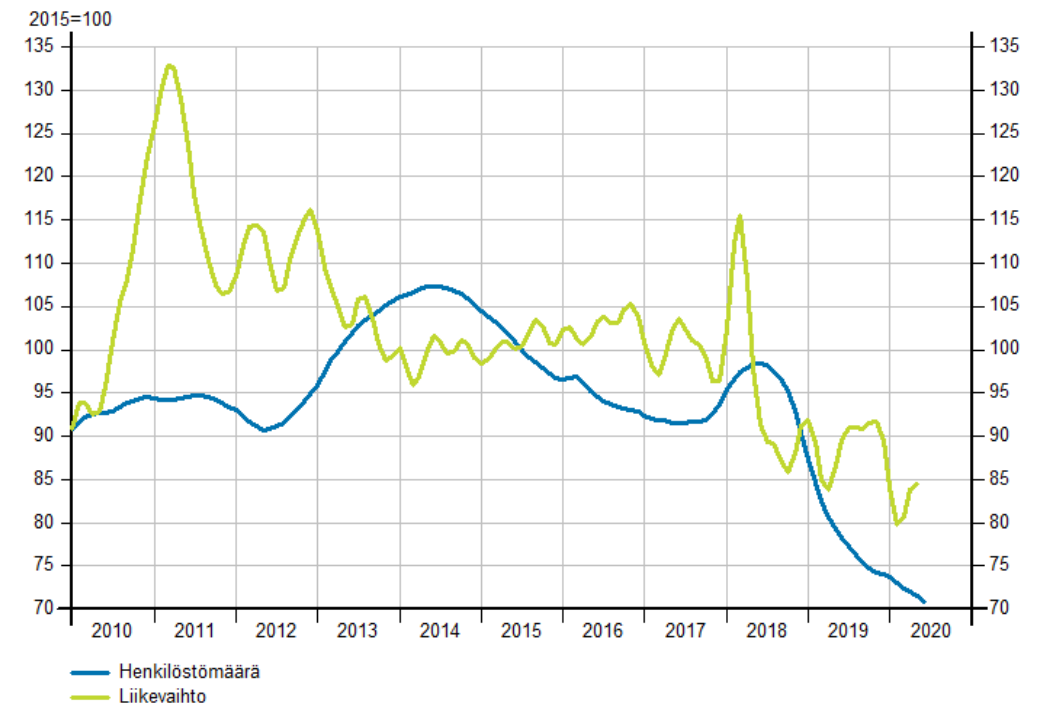
Trendivertailu Kainuun maakunnassa  
Energiaklusteri



Tilastokeskus / Asiakaskohtainen suhdannepalvelu

2010-2020 1. puolivuosi

Trendivertailu Kainuun maakunnassa kärkitoimialat  
Energiaklusteri



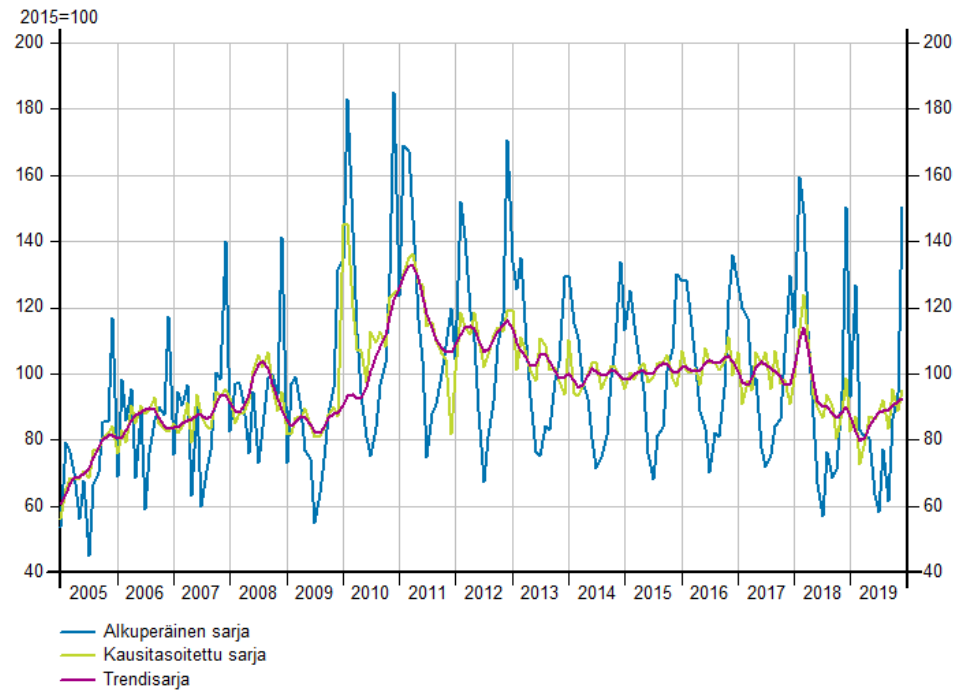
Tilastokeskus / Asiakaskohtainen suhdannepalvelu



# Energiaklusterin liikevaihdon suhdannekehitys

2005-2019

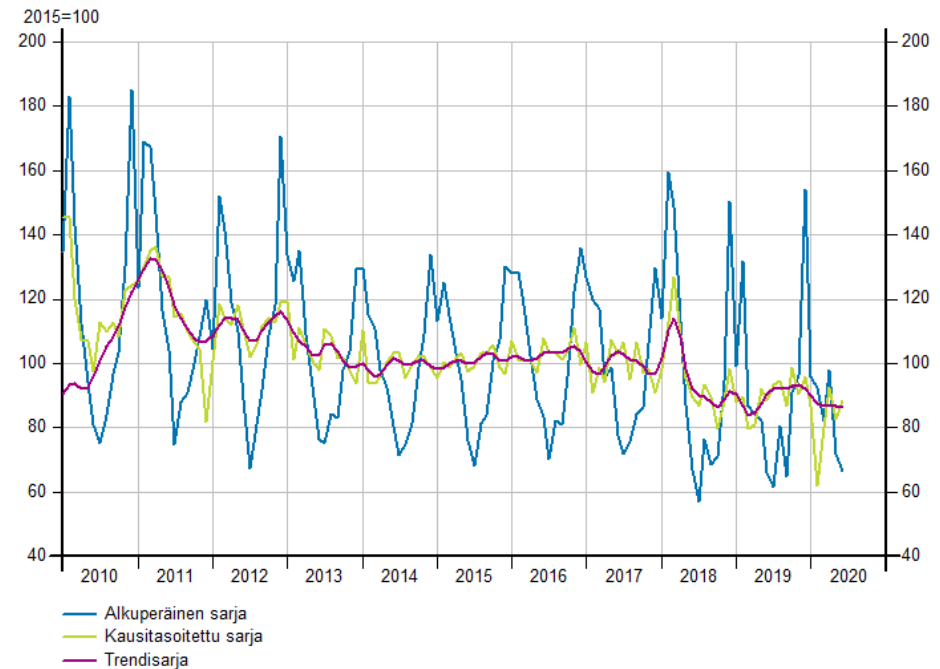
Liikevaihdon suhdannekehitys Kainuun maakunnassa toimialaryhmittäin  
Energiaklusteri



Tilastokeskus / Asiakaskohtainen suhdannepalvelu

2010-2020 1. puolivuosi

Liikevaihdon suhdannekehitys Kainuun maakunnassa kärkitoimialat  
Energiaklusteri

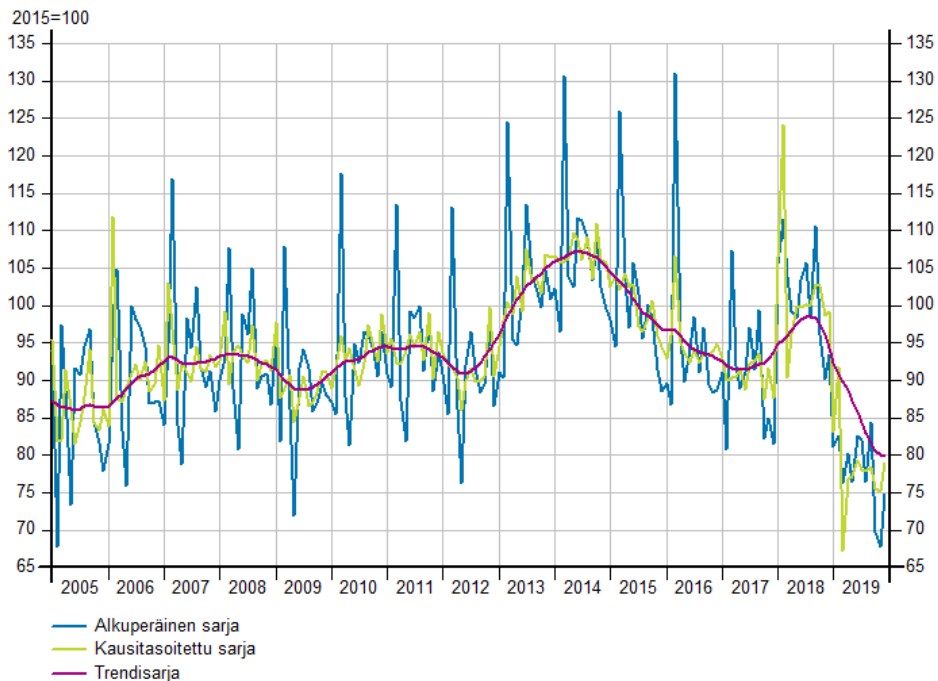


Tilastokeskus / Asiakaskohtainen suhdannepalvelu

# Energiaklusterin henkilöstömäärän suhdannekehitys

2005-2019

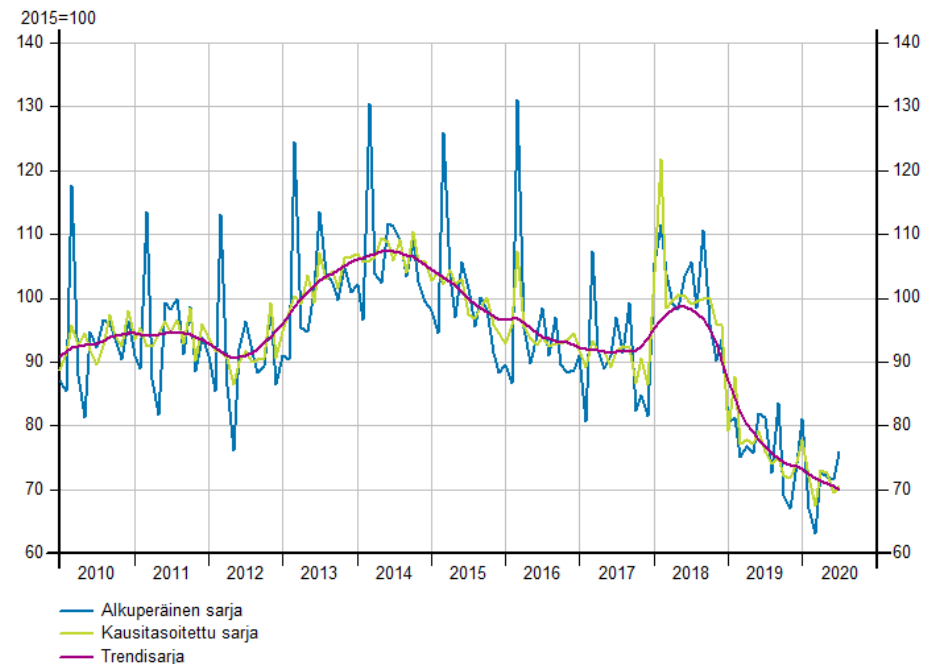
Henkilöstömäärän suhdannekehitys Kainuun maakunnassa toimialaryhmittäin  
Energiaklusteri



Tilastokeskus / Asiakaskohtainen suhdannepalvelu

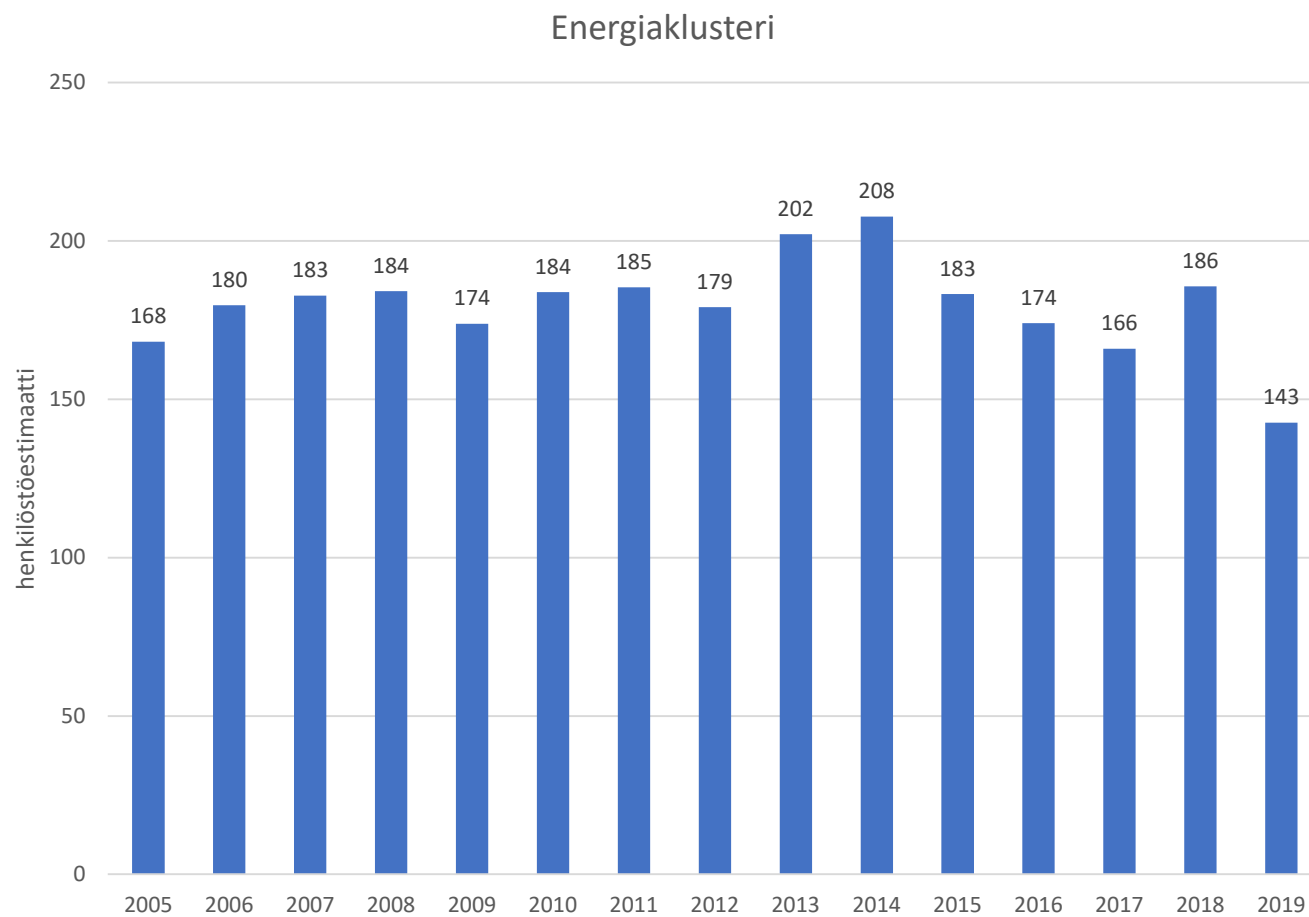
2010-2020 1. puolivuosi

Henkilöstömäärän suhdannekehitys Kainuun maakunnassa kärkitoimialat  
Energiaklusteri



Tilastokeskus / Asiakaskohtainen suhdannepalvelu

# Energiaklusterin henkilöstömäärät 2005 -2019



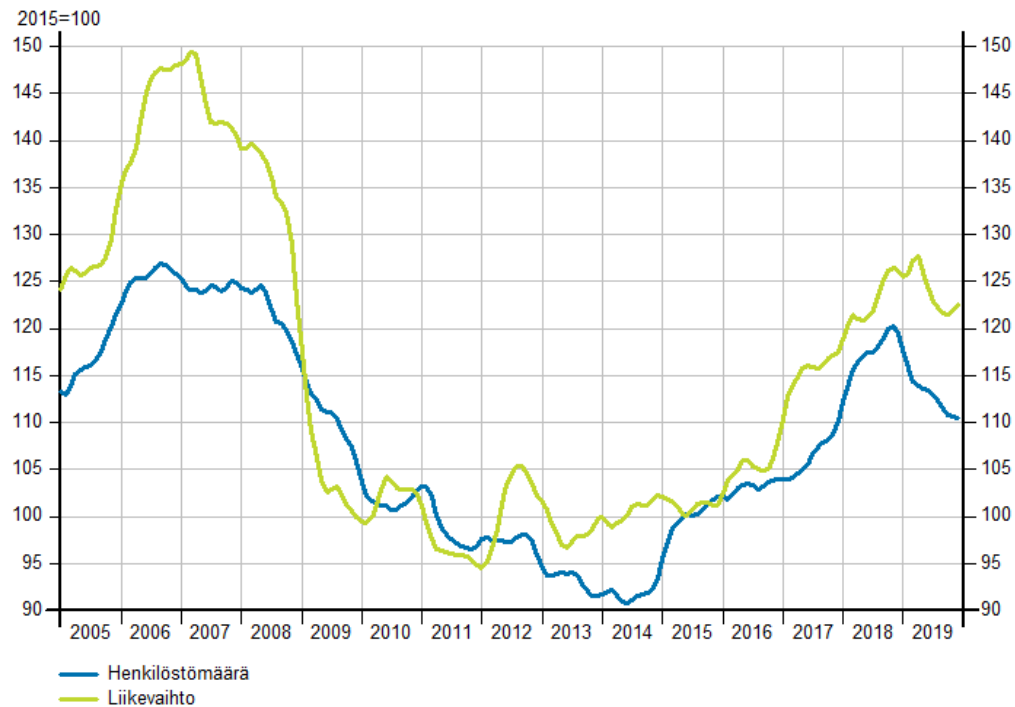
# ICT- JA ELEKTRONIKKAKLUSTERI

- Kainuun maakunnan ICT - ja elektroniikkaklusterin **liikevaihto** jatkoi edellisen vuoden 2018 tapaan noususuuntaista kehitystään myös vuonna 2019. Toimialan liikevaihto kohosi yhteensä 0,3 prosenttia vuonna 2019 verrattuna edelliseen vuoteen. Vuoden 2020 alkupuolella toimialan liikevaihto kääntyi laskuun. Tammi -kesäkuussa 2020 liikevaihto supistui -2,1 prosenttia vuotta aiemmasta. Vuoden 2020 ensimmäisellä vuosineljänneksellä liikevaihto kasvoi vielä 5,1 prosenttia, mutta kääntyi laskuun toisella vuosineljänneksellä, jolloin muutos oli -8,6 prosenttia verrattuna vuoden takaisiin vastaaviin ajanjaksoihin. Huhti -toukokuussa liikevaihto supistui -20,0 ja -10,1 prosenttia, mutta kääntyi kesäkuussa 4,7 prosentin kasvuun.
- Kainuun maakunnan ICT - ja elektroniikkaklusterin **henkilöstömäärä** supistui -2,6 prosenttia vuonna 2019. Vuoden 2020 alkupuolella tammi -kesäkuussa toimialan henkilöstömäärän kehitys pysyi samansuuntaisena verrattuna edellisen vuoden vastaavaan ajanjaksoon ja laski -4,1 prosenttia. Vuoden 2020 ensimmäisellä vuosineljänneksellä henkilöstömäärä supistui -4,1 prosenttia, ja -4,0 prosenttia toisella vuosineljänneksellä verrattuna vuoden takaiseen. Huhtikuussa henkilöstömäärä supistui -4,8 prosenttia, toukokuussa -2,7 prosenttia ja kesäkuussa -4,6 prosenttia. Heinäkuussa ICT - ja elektroniikkaklusterin henkilöstömäärä laski -4,0 prosenttia Kainuun maakunnassa.

# ICT- ja elektroniikkaklusterin trendivertailu

2005-2019

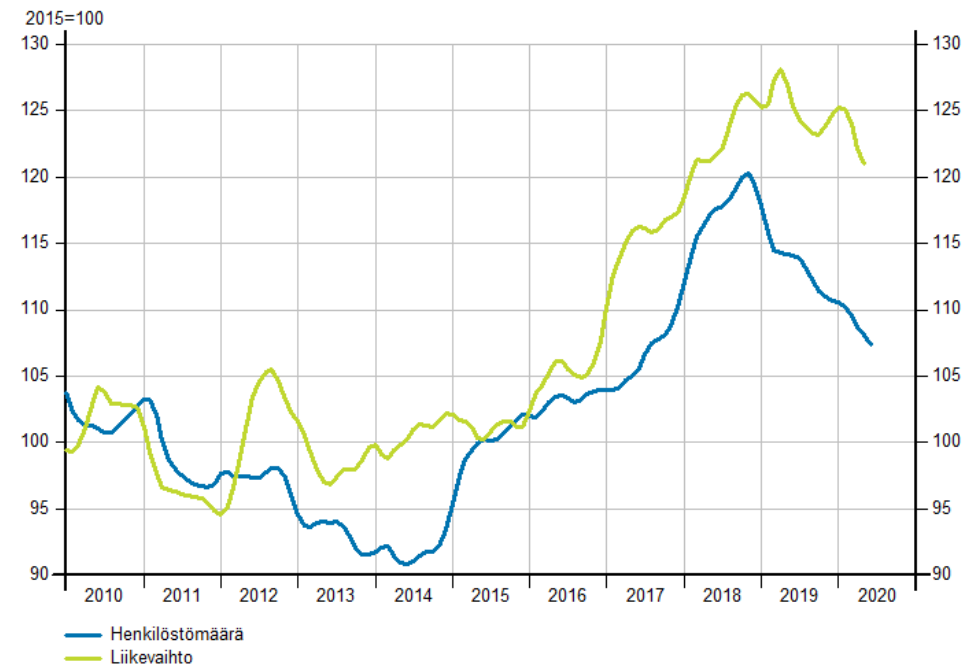
Trendivertailu Kainuun maakunnassa  
ICT- ja Elektroniikkaklusteri



Tilastokeskus / Asiakaskohtainen suhdannepalvelu

2010-2020 1. puolivuosi

Trendivertailu Kainuun maakunnassa kärkitoimialat  
ICT- ja Elektroniikkaklusteri

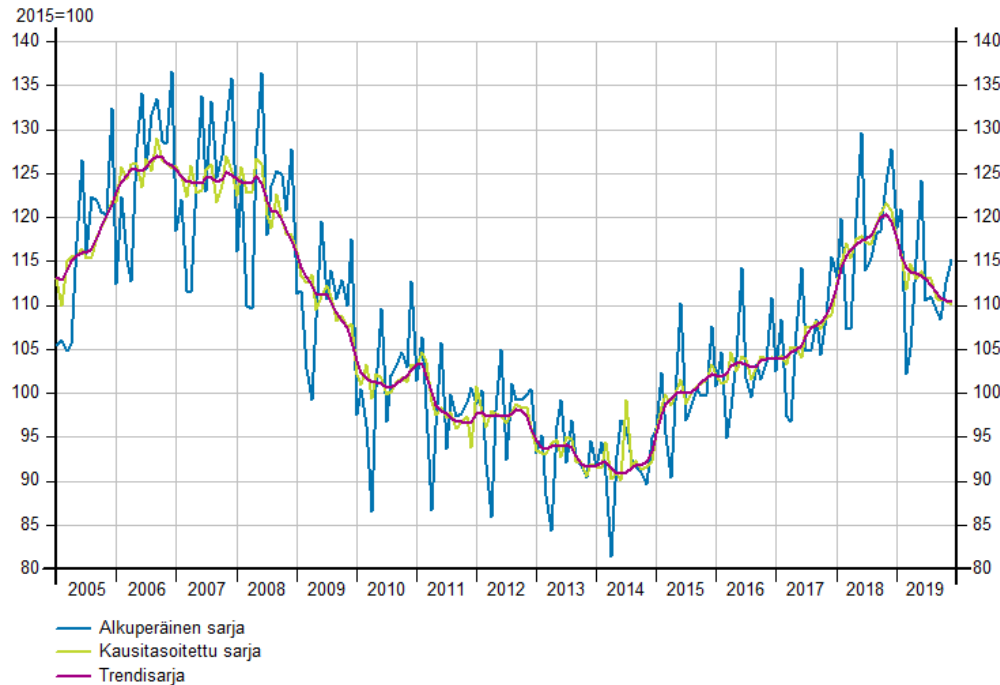


Tilastokeskus / Asiakaskohtainen suhdannepalvelu

# ICT- ja elektroniikkaklusterin liikevaihdon suhdannekehitys

2005-2019

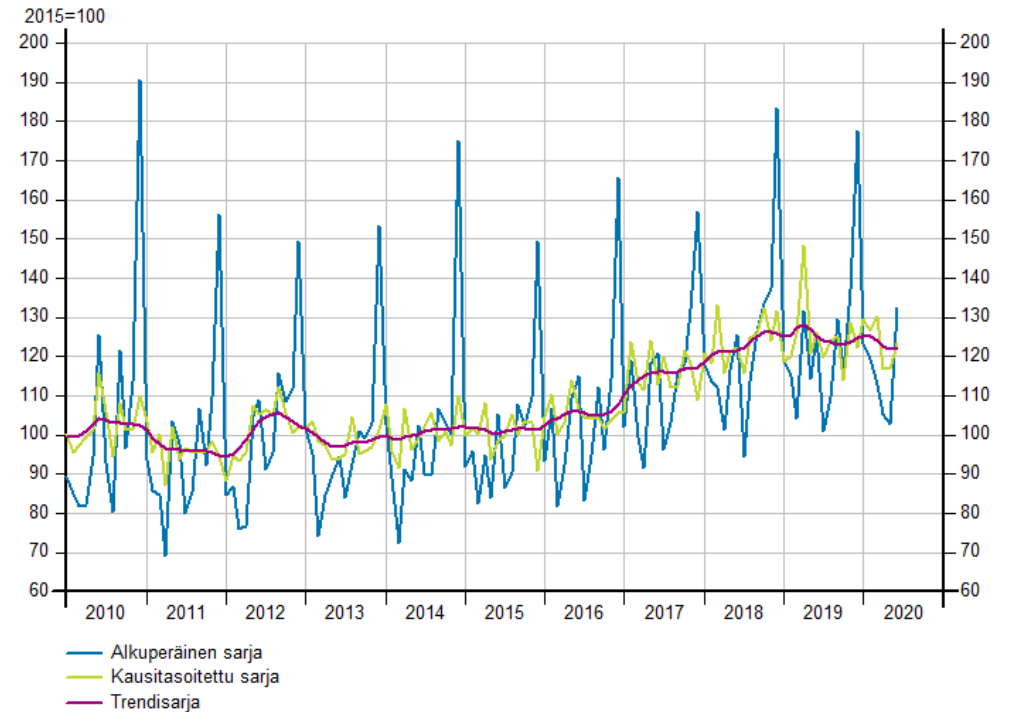
Henkilöstömäärän suhdannekehitys Kainuun maakunnassa toimialaryhmittäin  
ICT- ja Elektroniikkaklusteri



Tilastokeskus / Asiakaskohtainen suhdannepalvelu

2010-2020 1. puolivuosi

Liikevaihdon suhdannekehitys Kainuun maakunnassa kärkitoimialat  
ICT- ja Elektroniikkaklusteri



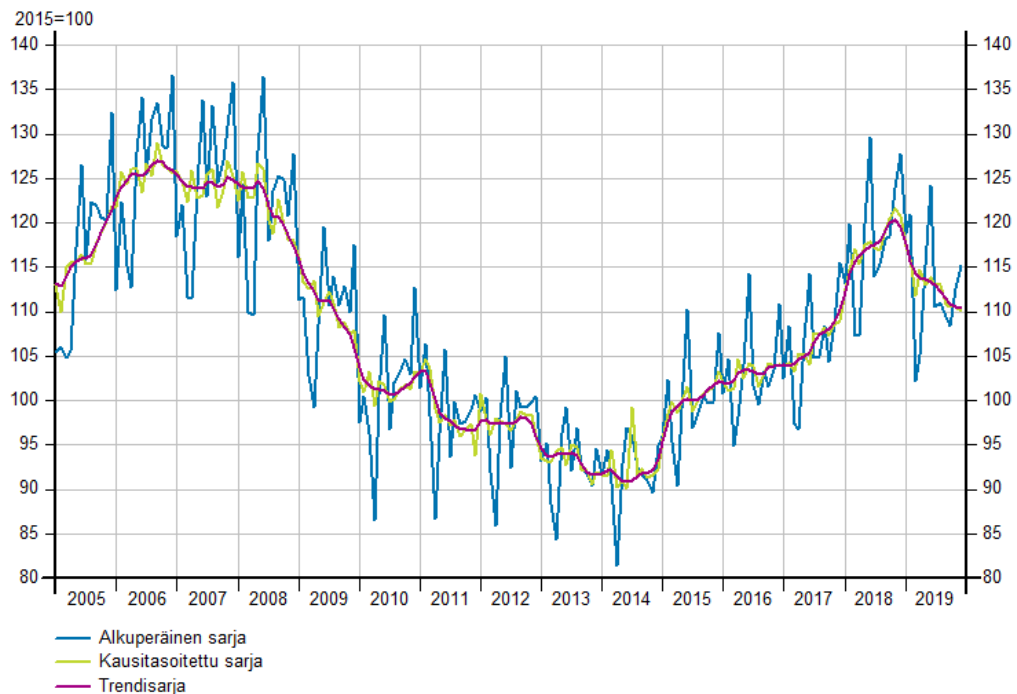
Tilastokeskus / Asiakaskohtainen suhdannepalvelu



# ICT- ja elektroniikkaklusterin henkilöstön suhdannekehitys

2005-2019

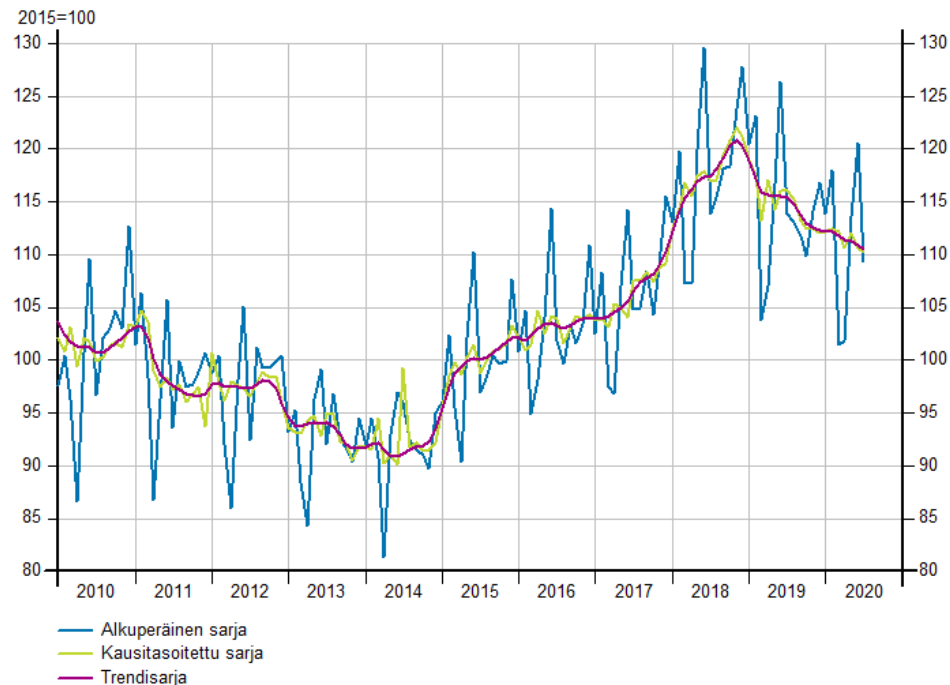
Henkilöstömäärän suhdannekehitys Kainuun maakunnassa toimialaryhmittäin  
ICT- ja Elektroniikkaklusteri



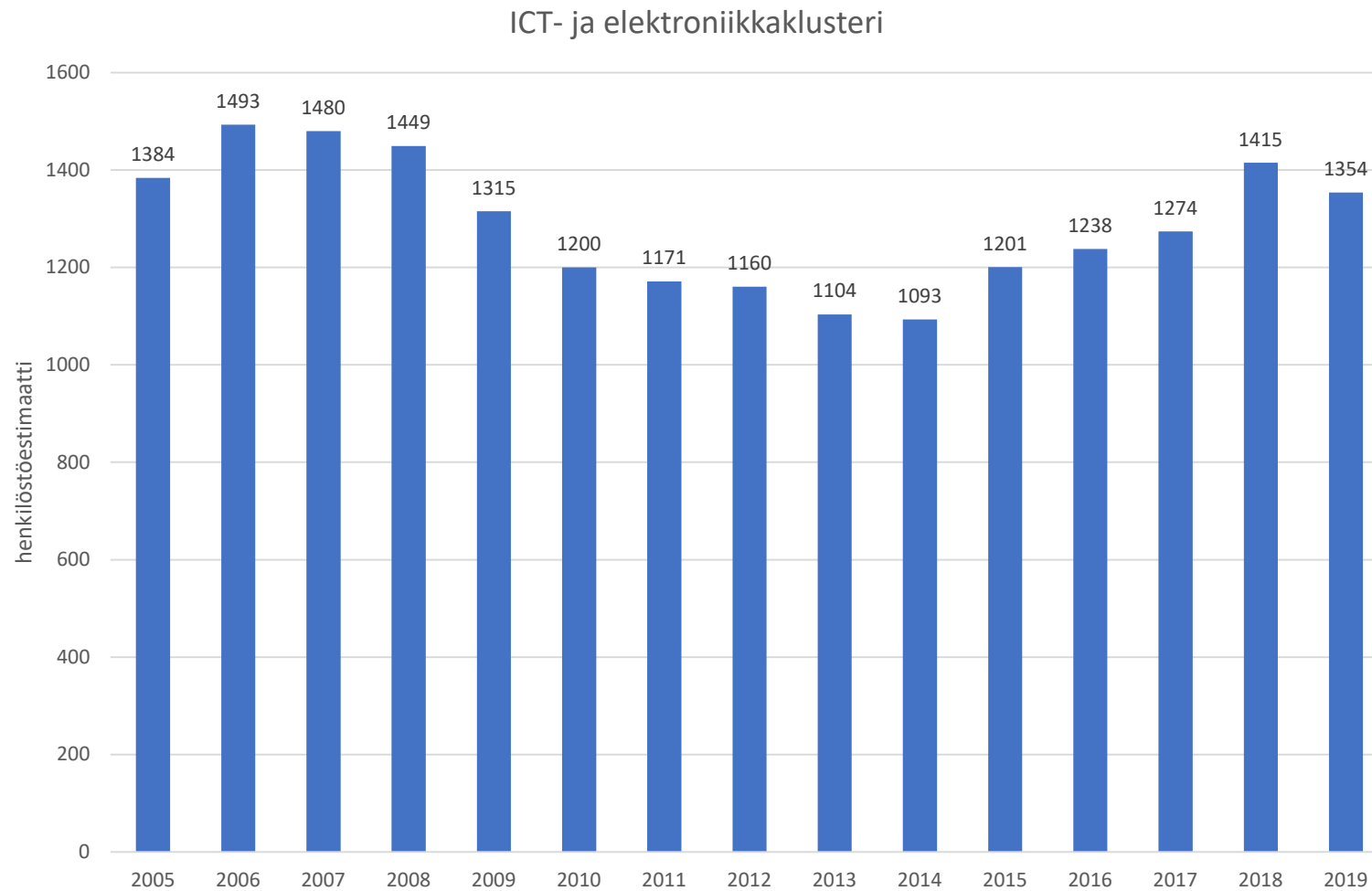
Tilastokeskus / Asiakaskohtainen suhdannepalvelu

2010-2020 1. puolivuosi

Henkilöstömäärän suhdannekehitys Kainuun maakunnassa kärkitoimialat  
ICT- ja Elektroniikkaklusteri



Tilastokeskus / Asiakaskohtainen suhdannepalvelu



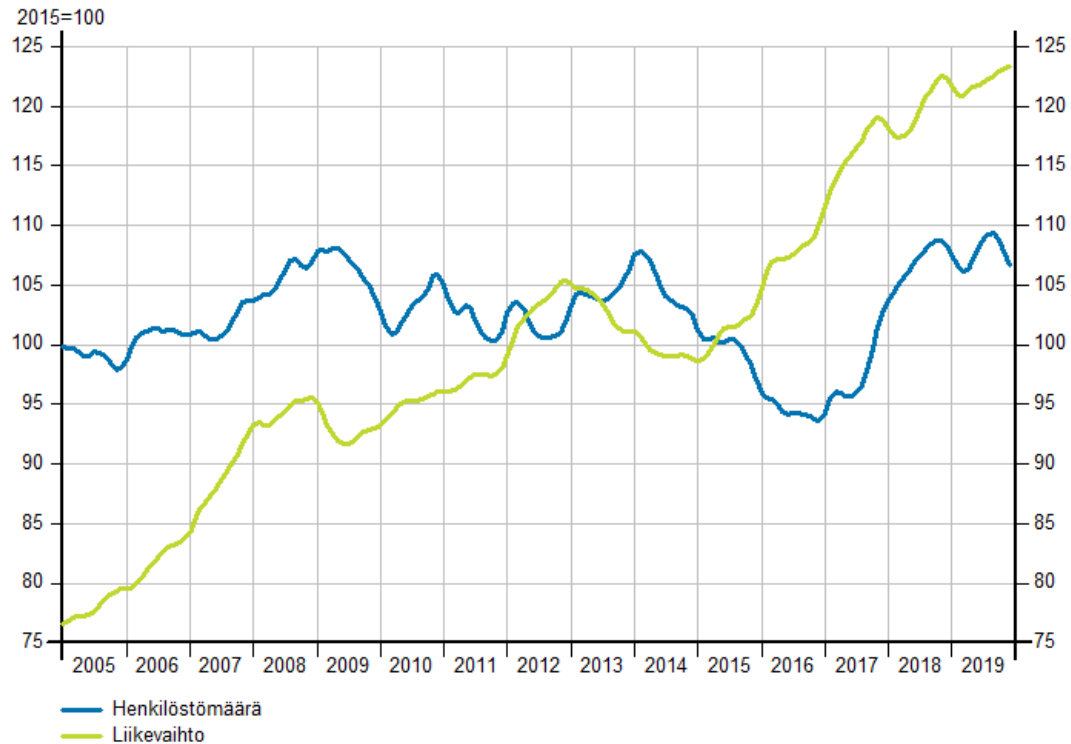
# MATKAILUKLUSTERI

- Kainuun maakunnan matkailuklusterin **liikevaihdon** kehitys oli hienoisessa kasvussa vuoden 2019 aikana. Toimialan liikevaihto kasvoi vuoden 2019 aikana yhteensä 1,1 prosenttia verrattuna edelliseen vuoteen. Kuluvan vuoden alkupuolella toimialan liikevaihto oli laskusuuntaista. Tammi -kesäkuussa 2020 liikevaihto supistui -21,8 prosenttia vuotta aiemmasta. Vuoden 2020 ensimmäisellä vuosineljänneksellä liikevaihto laski -6,5 prosenttia, ja toisella vuosineljänneksellä -40,0 prosenttia verrattuna vuoden takaisiin vastaaviin ajanjaksoihin. Huhtikuussa liikevaihto laski -53,7 prosenttia, toukokuussa -44,6 prosenttia ja kesäkuussa -20,0 prosenttia.
- Kainuun maakunnan matkailuklusterin **henkilöstömäärän** kehitys vuositasolla tarkasteltuna kasvoi yhteensä 1,4 prosenttia vuoden 2019 aikana verrattuna edelliseen vuoteen. Tammi -kesäkuussa 2020 henkilöstömäärä supistui -17,6 prosenttia vuotta aiemmasta. Vuoden 2020 ensimmäisellä vuosineljänneksellä henkilöstömäärä supistui -2,7 prosenttia, ja -32,2 prosenttia toisella vuosineljänneksellä verrattuna vuoden takaiseen. Huhtikuussa lasku oli -28,6 prosenttia, toukokuussa -36,4 prosenttia ja kesäkuussa -31,8 prosenttia. Myös heinäkuussa toimialan henkilöstömäärä supistui -30,0 prosenttia vuotta aiemmasta.

# Matkailuklusterin trendivertailu

2005-2019

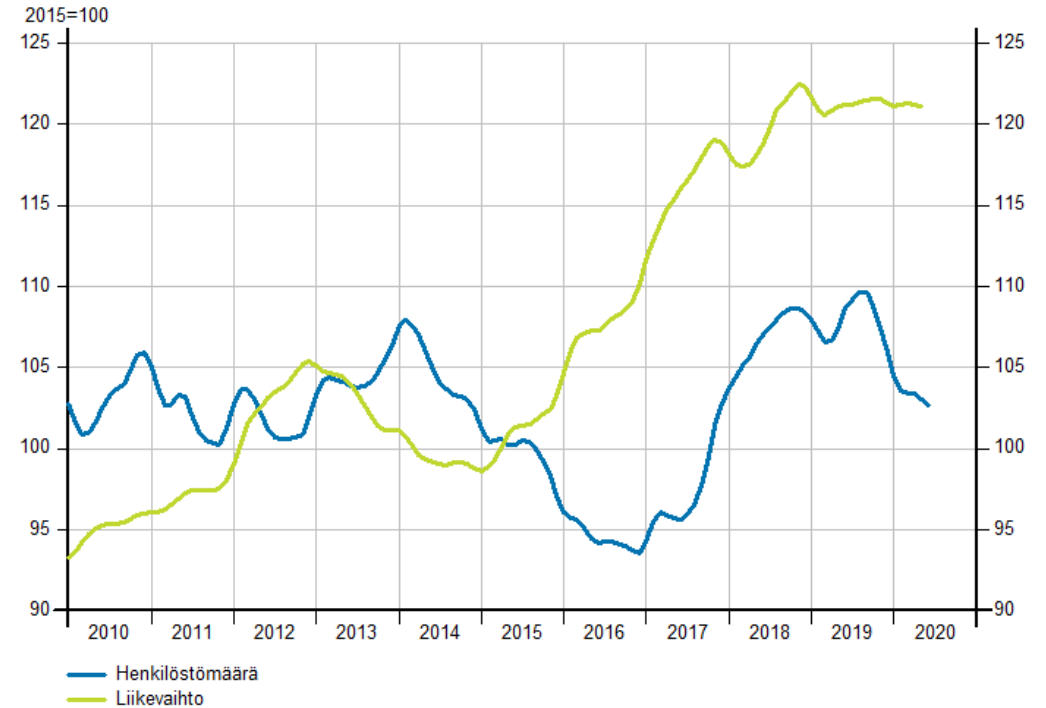
Trendivertailu Kainuun maakunnassa  
Matkailuklusteri



Tilastokeskus / Asiakaskohtainen suhdannepalvelu

2010-2020 1. puolivuosi

Trendivertailu Kainuun maakunnassa kärkitoimialat  
Matkailuklusteri

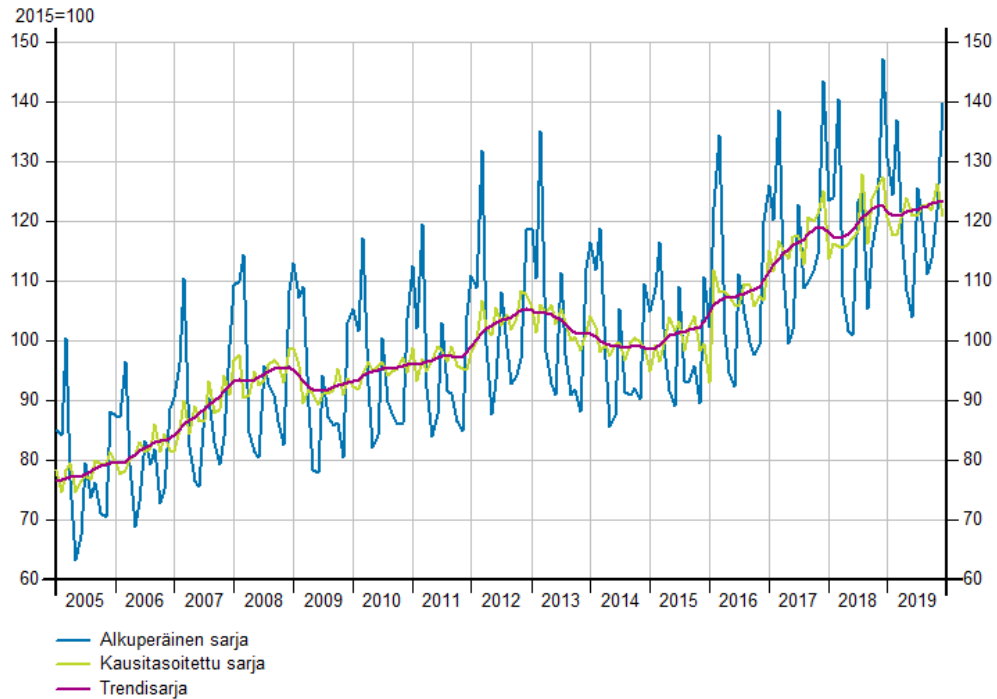


Tilastokeskus / Asiakaskohtainen suhdannepalvelu

# Matkailuklusterin liikevaihdon suhdannekehitys

2005-2019

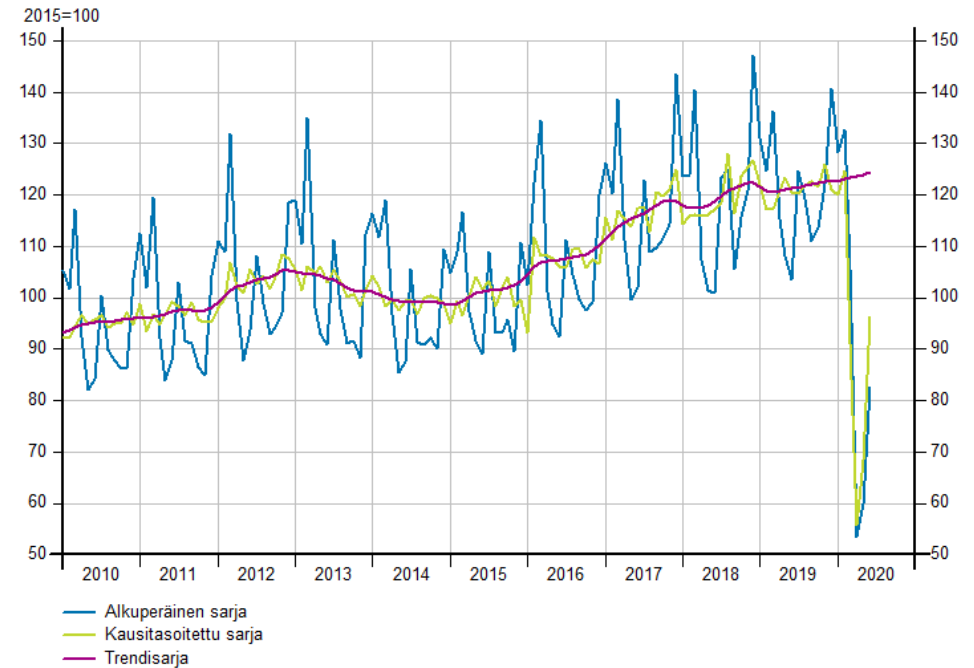
Liikevaihdon suhdannekehitys Kainuun maakunnassa toimialaryhmittäin  
Matkailuklusteri



Tilastokeskus / Asiakaskohtainen suhdannepalvelu

2010-2020 1. puolivuosi

Liikevaihdon suhdannekehitys Kainuun maakunnassa kärkitoimialat  
Matkailuklusteri

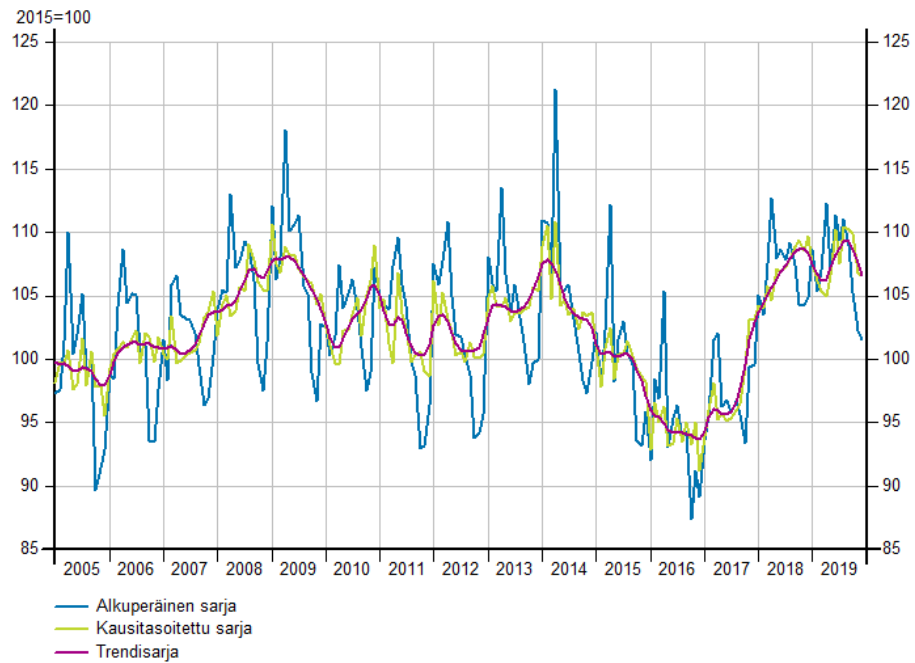


Tilastokeskus / Asiakaskohtainen suhdannepalvelu

# Matkailuklusterin henkilöstömäärän suhdannekehitys

2005-2019

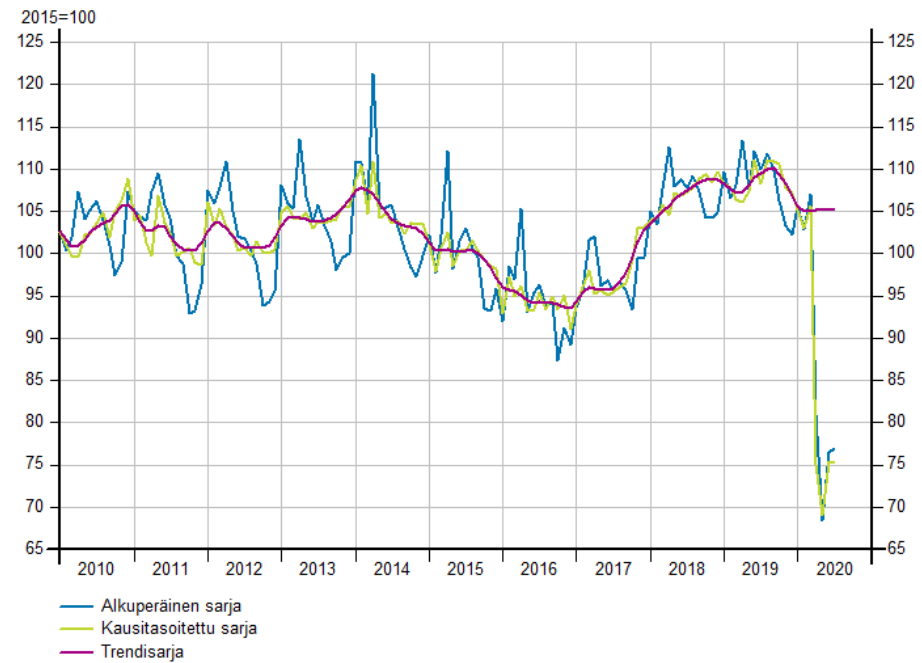
Henkilöstömäärän suhdannekehitys Kainuun maakunnassa toimialaryhmittäin  
Matkailuklusteri



Tilastokeskus / Asiakaskohtainen suhdannepalvelu

2010-2020 1. puolivuosi

Henkilöstömäärän suhdannekehitys Kainuun maakunnassa kärkitoimialat  
Matkailuklusteri

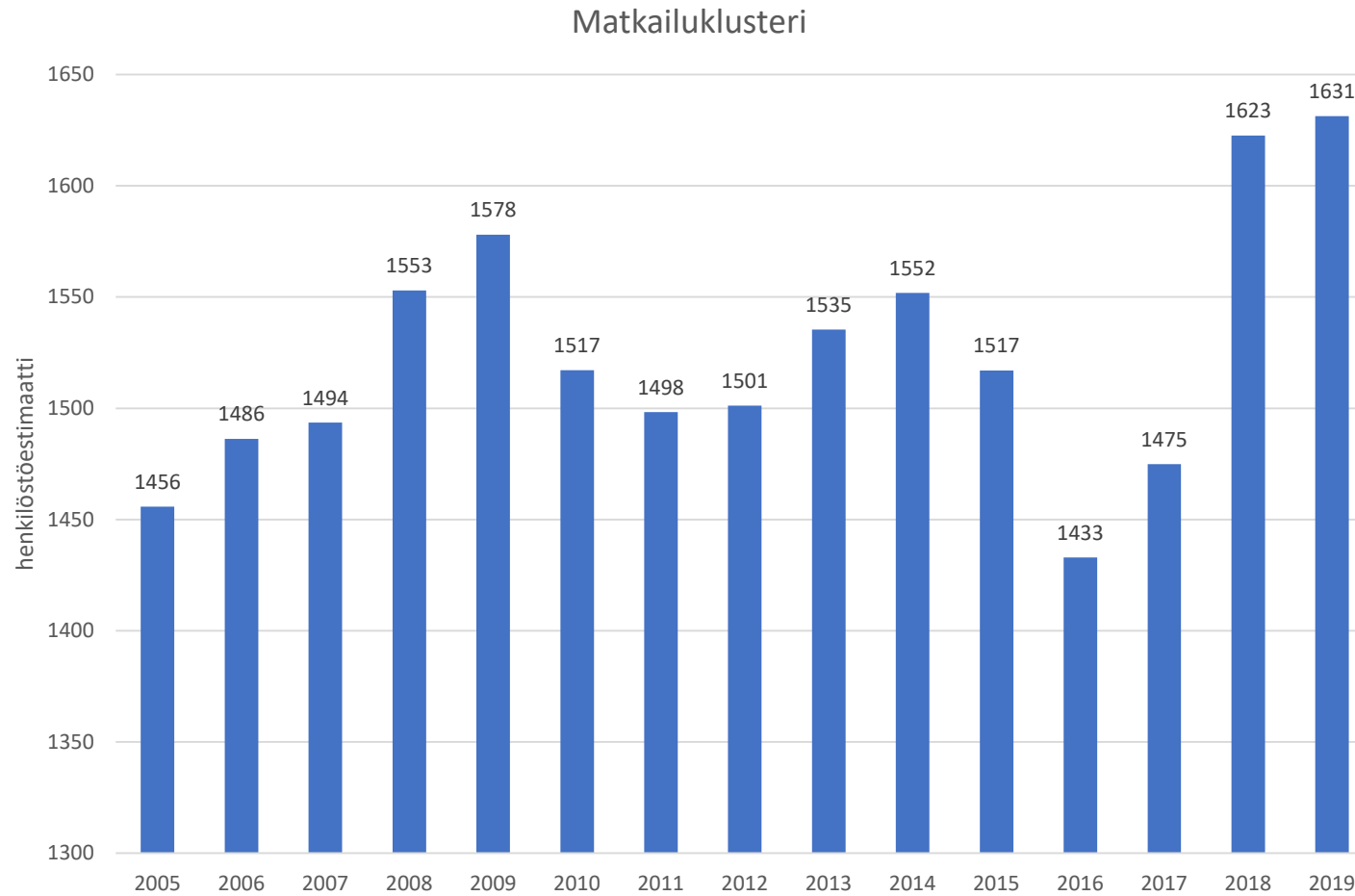


Tilastokeskus / Asiakaskohtainen suhdannepalvelu



# Matkailuklusterin henkilöstömäärän kehitys 2005

-2019



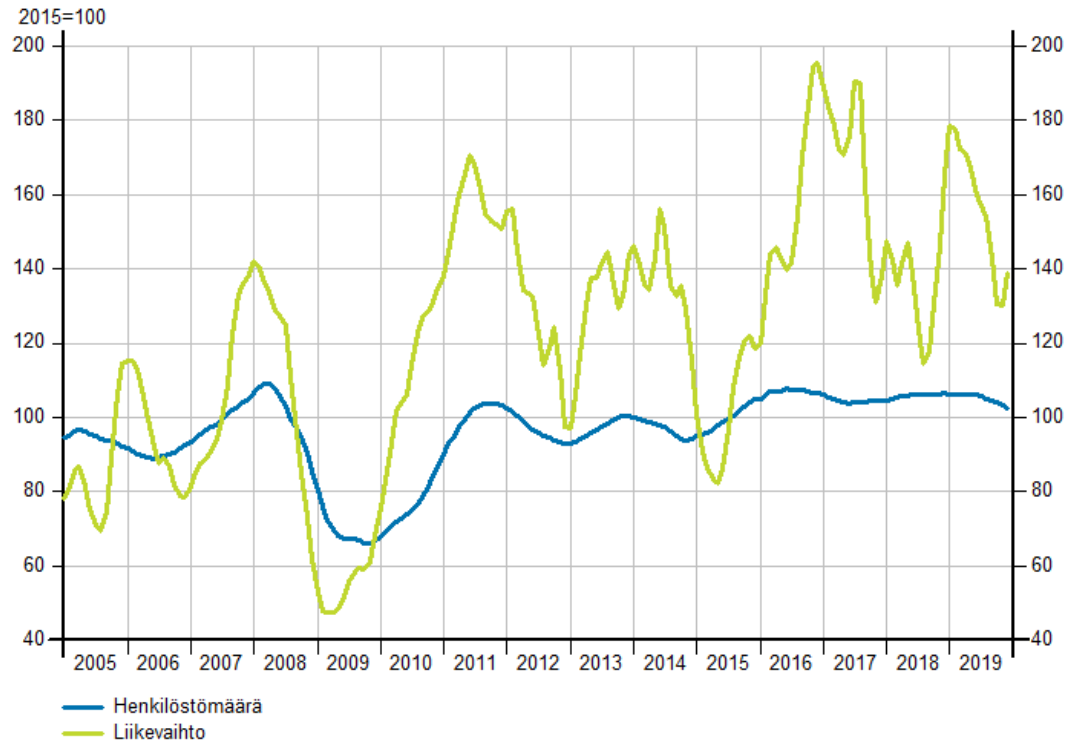
# METALLIKLUSTERI

- Kainuun maakunnan metalliklusterin **liikevaihdon** kehitys oli noususuuntaista vuoden 2019 aikana. Koko vuonna 2019 toimialan liikevaihto kasvoi yhteensä 6,1 prosenttia verrattuna edelliseen vuoteen. Metalliklusterin liikevaihdon kehitys kääntyi laskuun vuoden 2020 alkupuolella. Tammi -kesäkuussa toimialan liikevaihto supistui Kainuussa yhteensä -1,4 prosenttia verrattuna edelliseen vuoteen. Vuoden 2020 ensimmäisellä vuosineljänneksellä liikevaihto laski -0,1 prosenttia, ja toisella vuosineljänneksellä -2,8 prosenttia verrattuna vuoden takaisin vastaaviin ajanjaksoihin. Kuukausitasolla huhtikuussa liikevaihto kasvoi 20,4 prosenttia, toukokuussa supistui -28,3 prosenttia, mutta kääntyi kesäkuussa 6,5 prosentin kasvuun.
- Kainuun maakunnan metalliklusterin **henkilöstömäärä** supistui 2019 yhteensä -0,4 prosenttia vuotta aiempaan verrattuna. Vuoden 2020 alkupuolella tammi -kesäkuussa toimialan henkilöstömäärä kehitys jatkui laskusuuntaisena. Supistuminen oli tuolloin -3,9 prosenttia vuotta aiemmasta. Vuoden 2020 ensimmäisellä vuosineljänneksellä henkilöstömäärä supistui -2,8 prosenttia, ja -5,0 prosenttia toisella vuosineljänneksellä verrattuna vuoden takaiseen. Huhtikuussa kehitys oli vielä positiivista (3,1 %), mutta toukokuussa henkilöstömäärä supistui -7,3 prosenttia ja kehitys jatkui myös kesäkuussa -10,0 prosenttia. Heinäkuussa metalliklusterin henkilöstömäärä kääntyi taas noususuuntaiseksi ja kasvoi 1,4 prosenttia vuoden takaiseen verrattuna.

# Metalliklusterin trendivertailu

2005-2019

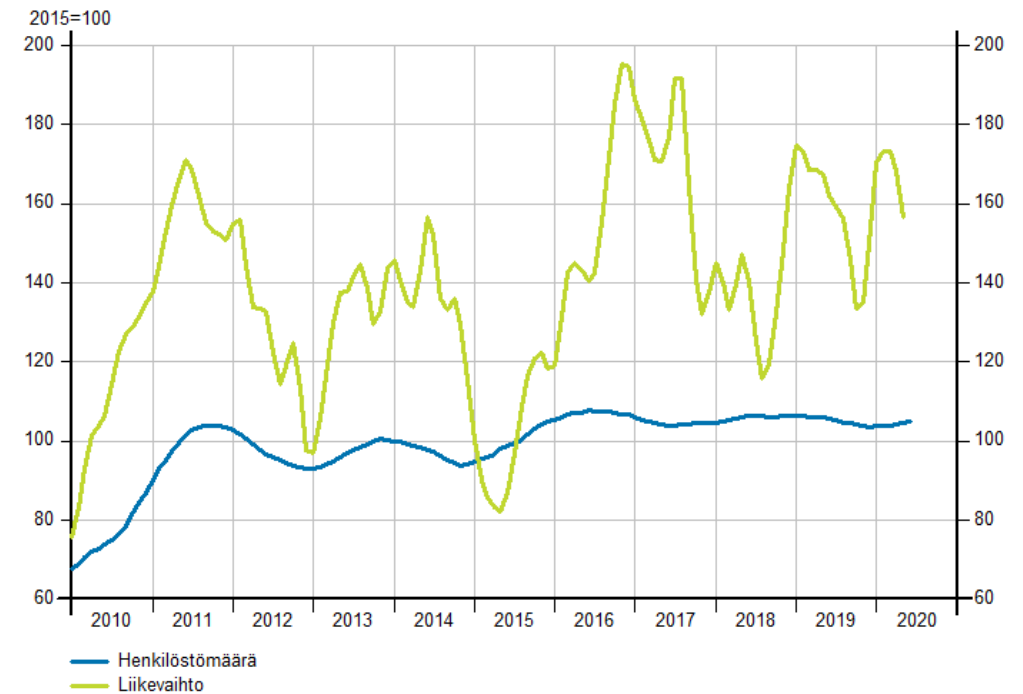
Trendivertailu Kainuun maakunnassa  
Metalliklusteri



Tilastokeskus / Asiakaskohtainen suhdannepalvelu

2010-2020 1. puolivuosi

Trendivertailu Kainuun maakunnassa kärkitoimialat  
Metalliklusteri

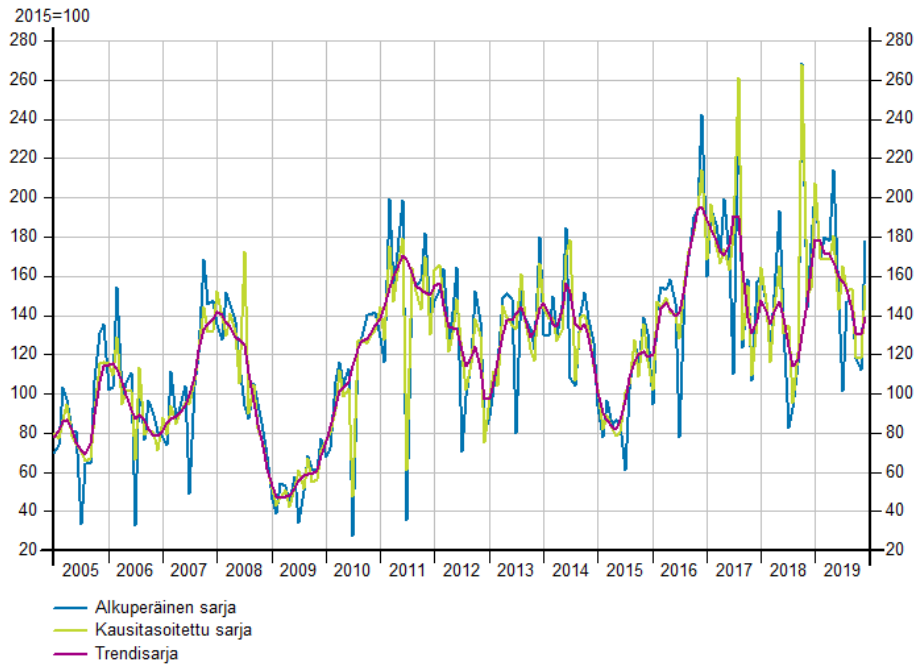


Tilastokeskus / Asiakaskohtainen suhdannepalvelu

# Metalliklusterin liikevaihdon suhdannekehitys

2005-2019

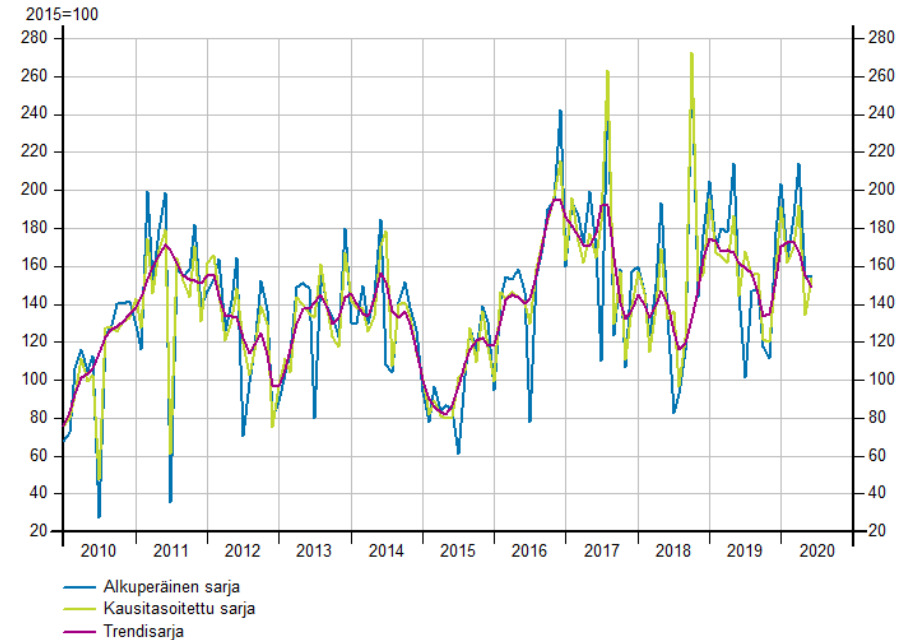
Liikevaihdon suhdannekehitys Kainuun maakunnassa toimialaryhmittäin  
Metalliklusteri



Tilastokeskus / Asiakaskohtainen suhdannepalvelu

2010-2020 1. puolivuosi

Liikevaihdon suhdannekehitys Kainuun maakunnassa kärkitoimialat  
Metalliklusteri

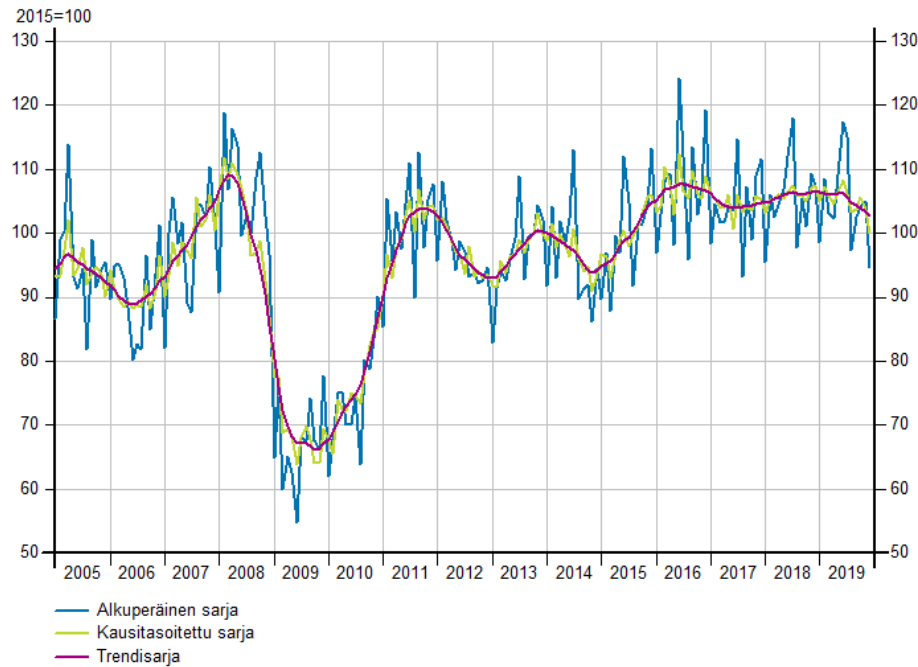


Tilastokeskus / Asiakaskohtainen suhdannepalvelu

# Metalliklusterin henkilöstömäärän suhdannekehitys

2005-2019

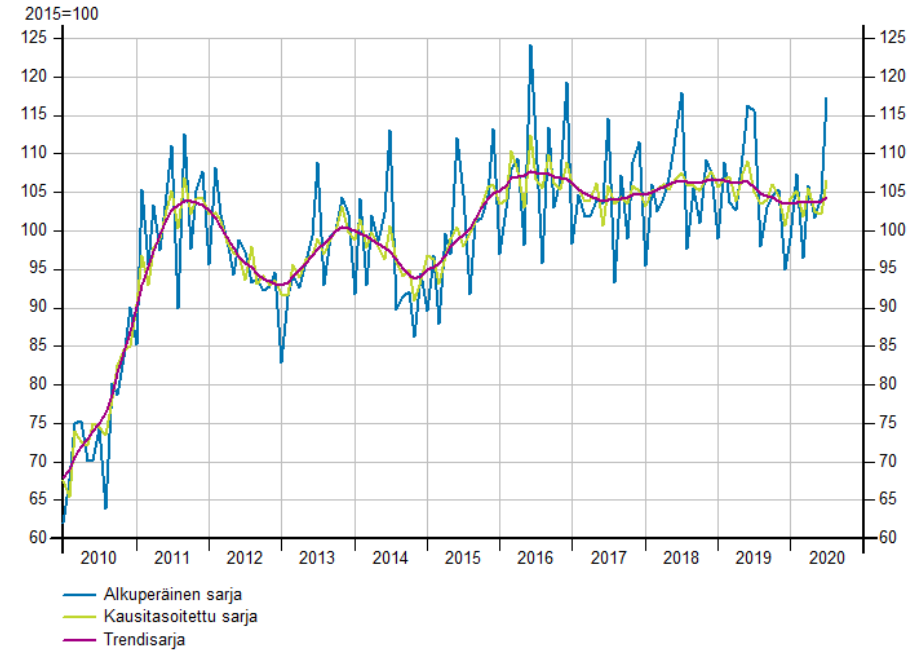
Henkilöstömäärän suhdannekehitys Kainuun maakunnassa toimialaryhmittäin  
Metalliklusteri



Tilastokeskus / Asiakaskohtainen suhdannepalvelu

2010-2020 1. puolivuosi

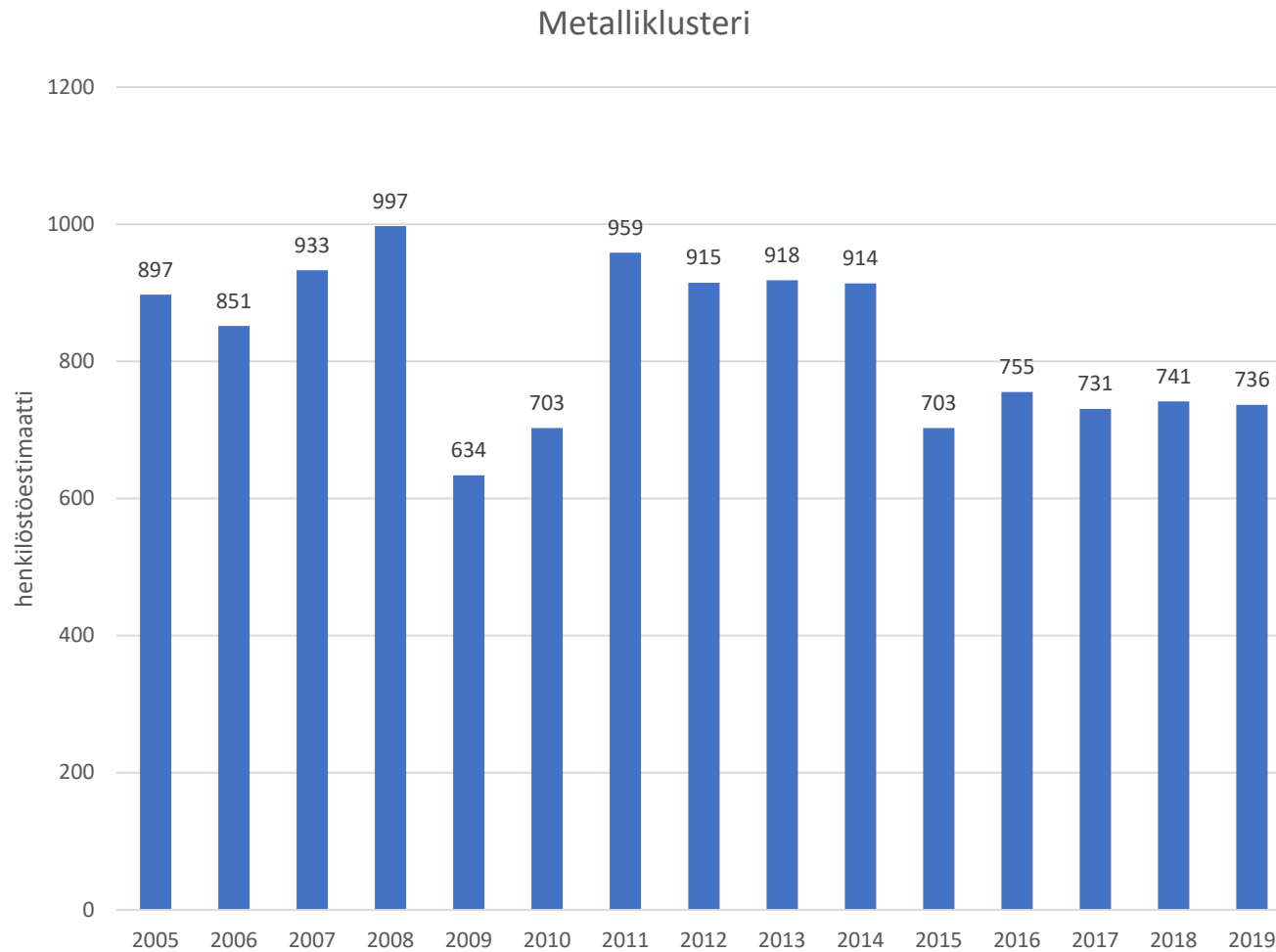
Henkilöstömäärän suhdannekehitys Kainuun maakunnassa kärkitoimialat  
Metalliklusteri



Tilastokeskus / Asiakaskohtainen suhdannepalvelu

# Metalliklusterin henkilöstömäärät 2005

# -2019





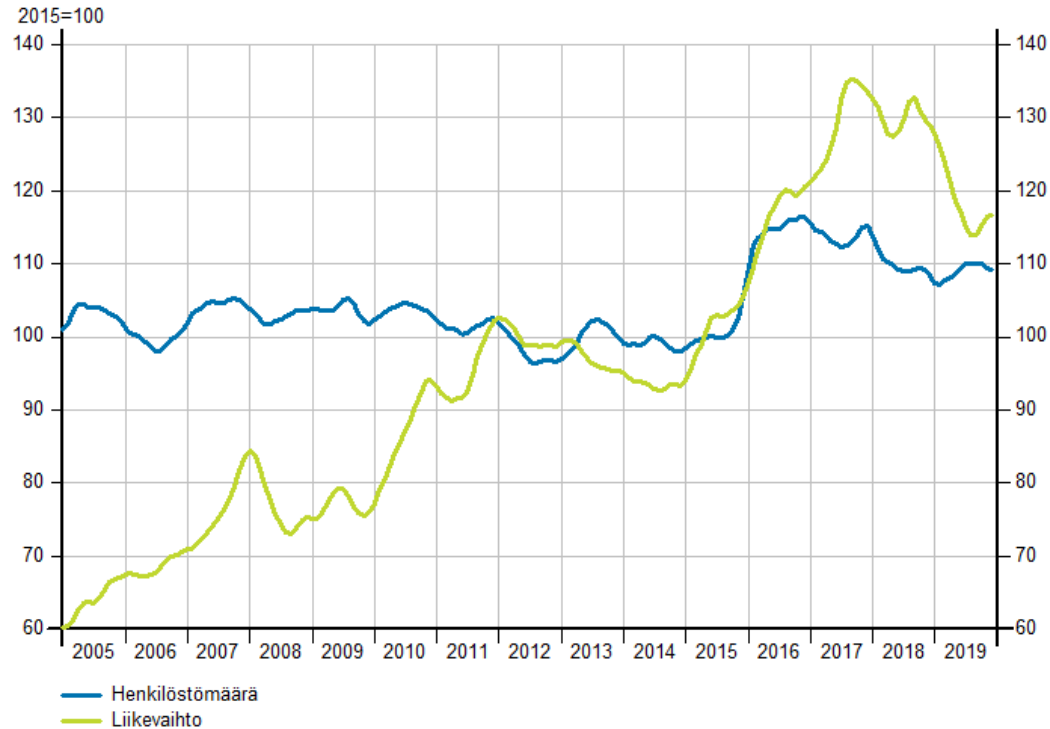
# ELINTARVIKEKLUSTERI

- Elintarvikeklusterin **liikevaihto** kasvoi vuoden 2019 aikana 11,9 prosenttia Kainuun maakunnassa. Elintarvikeklusterin liikevaihdon kehitys jatkoi kasvua vuoden 2020 alkupuolella Kainuun maakunnassa. Tammi -kesäkuussa 2020 toimialana liikevaihto kasvoi 2,8 prosenttia vuotta aiempaan verrattuna. Vuoden 2020 ensimmäisellä vuosineljänneksellä liikevaihto kasvoi 6,4 prosenttia, mutta kääntyi pieneniseen laskuun toisella vuosineljänneksellä, jolloin muutos oli -1,3 prosenttia verrattuna vuoden takaiseen. Kehitys oli toisen vuosineljänneksen aikana vaihtelevaa. Huhtikuussa liikevaihto kasvoi 3,6 prosenttia, toukokuussa laski -13,8 prosenttia kunnes taas kesäkuussa liikevaihto kääntyi 7,7 prosentin kasvuun.
- Kainuun maakunnan elintarvikeklusterin **henkilöstömäärän** kehitys oli noususuuntaista vuonna 2019. Henkilöstömäärä kasvoi yhteensä vuoden 2019 aikana 1,0 prosenttia vuotta aiempaan verrattuna. Vuoden 2020 alkupuolella henkilöstömäärän kehitys kääntyi laskuun. Tammi -kesäkuussa 2020 toimialan henkilöstömäärä laski yhteensä -5,0 prosenttia. Vuoden 2020 ensimmäisellä vuosineljänneksellä henkilöstömäärä supistui -1,0 prosenttia, ja -8,7 prosenttia toisella vuosineljänneksellä verrattuna vuoden takaiseen. Huhtikuussa laskua oli -10,4 prosenttia, toukokuussa -8,2 prosenttia ja kesäkuussa -7,5 prosenttia. Kehitys jatkui negatiivisena myös heinäkuussa, jolloin henkilöstömäärä supistui -5,2 prosenttia Kainuun maakunnan elintarvikeklusterissa.

# Elintarvikeklusterin trendikehitys

2005-2019

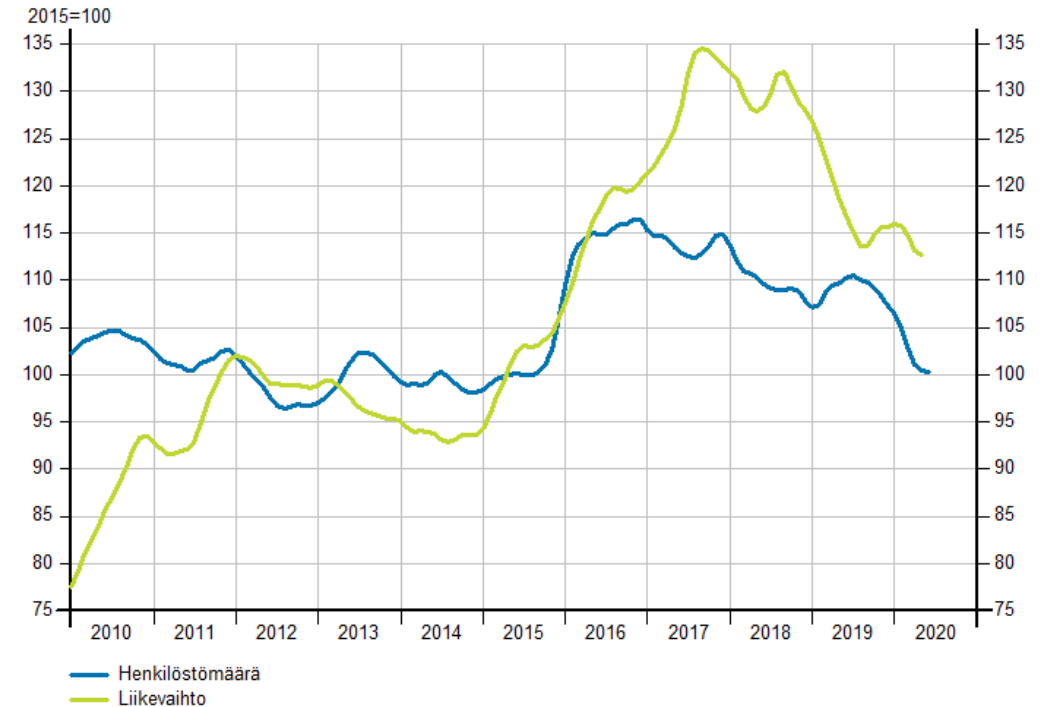
Trendivertailu Kainuun maakunnassa  
Elintarvikeklusteri



Tilastokeskus / Asiakaskohtainen suhdannepalvelu

2010-2020 1. puolivuosi

Trendivertailu Kainuun maakunnassa kärkitoimialat  
Elintarvikeklusteri

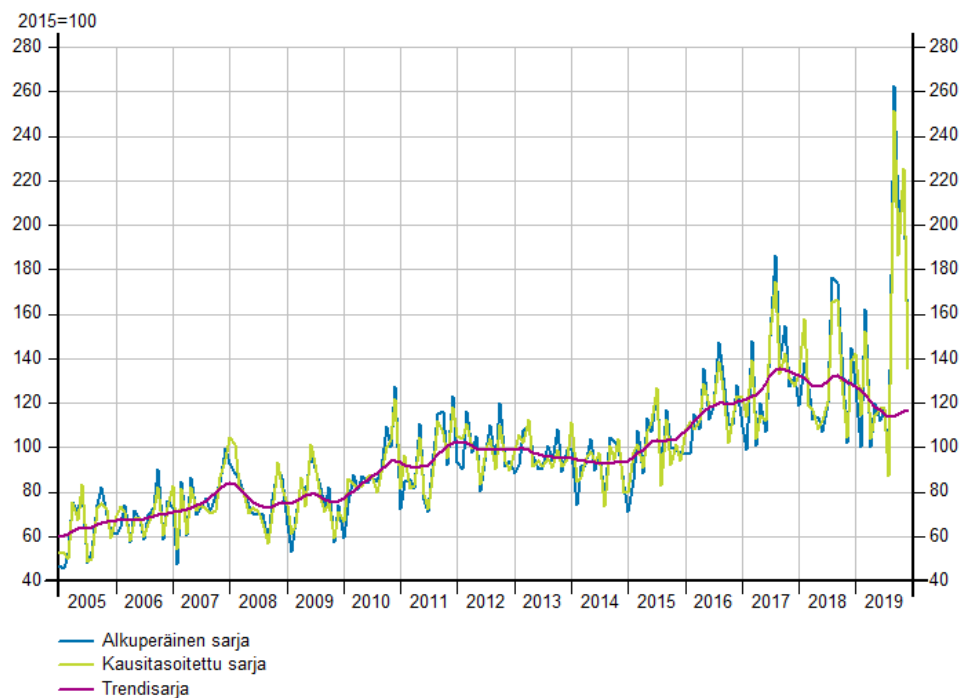


Tilastokeskus / Asiakaskohtainen suhdannepalvelu

# Elintarvikeklusterin liikevaihdon suhdannekehitys

2005-2019

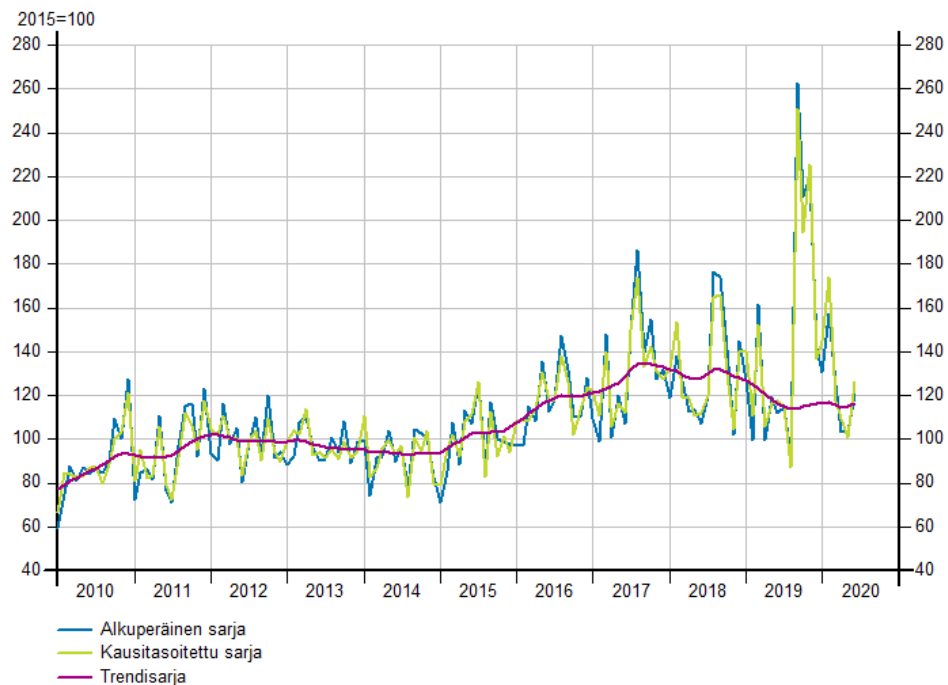
Liikevaihdon suhdannekehitys Kainuun maakunnassa toimialaryhmittäin  
Elintarvikeklusteri



Tilastokeskus / Asiakaskohtainen suhdannepalvelu

2010-2020 1. puolivuosi

Liikevaihdon suhdannekehitys Kainuun maakunnassa kärkitoimialat  
Elintarvikeklusteri



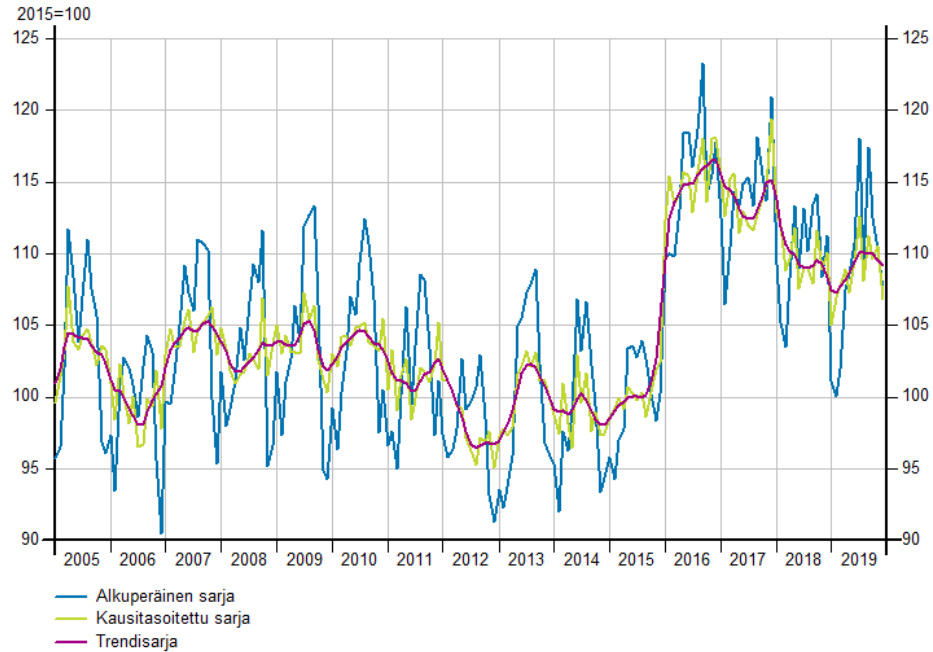
Tilastokeskus / Asiakaskohtainen suhdannepalvelu

# Elintarvikeklusterin henkilöstömäärän suhdannekehitys

2005-2019

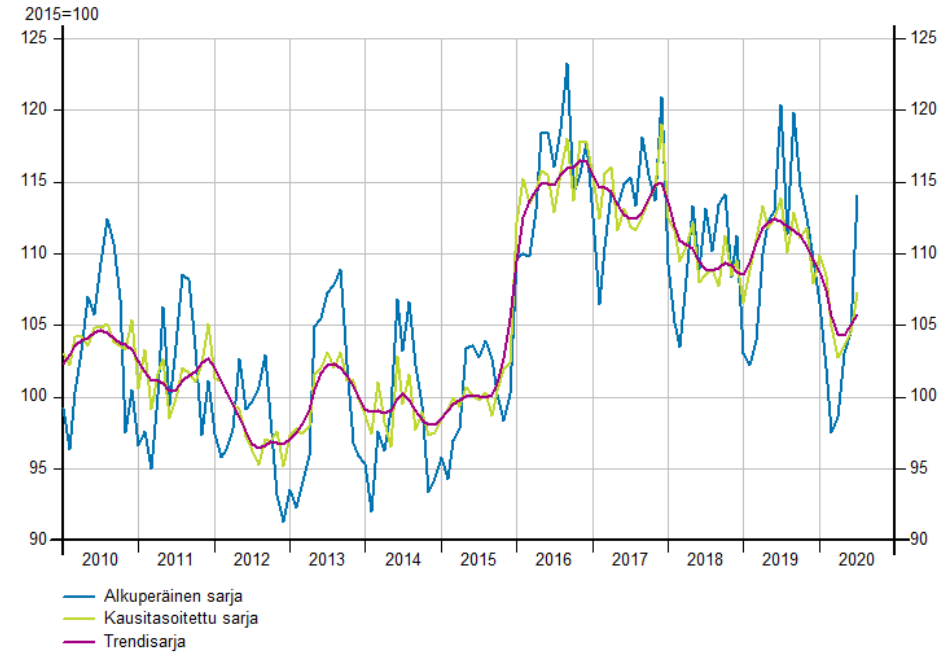
2010-2020 1. puolivuosi

Henkilöstömäärän suhdannekehitys Kainuun maakunnassa toimialaryhmittäin  
Elintarvikeklusteri



Tilastokeskus / Asiakaskohtainen suhdannepalvelu

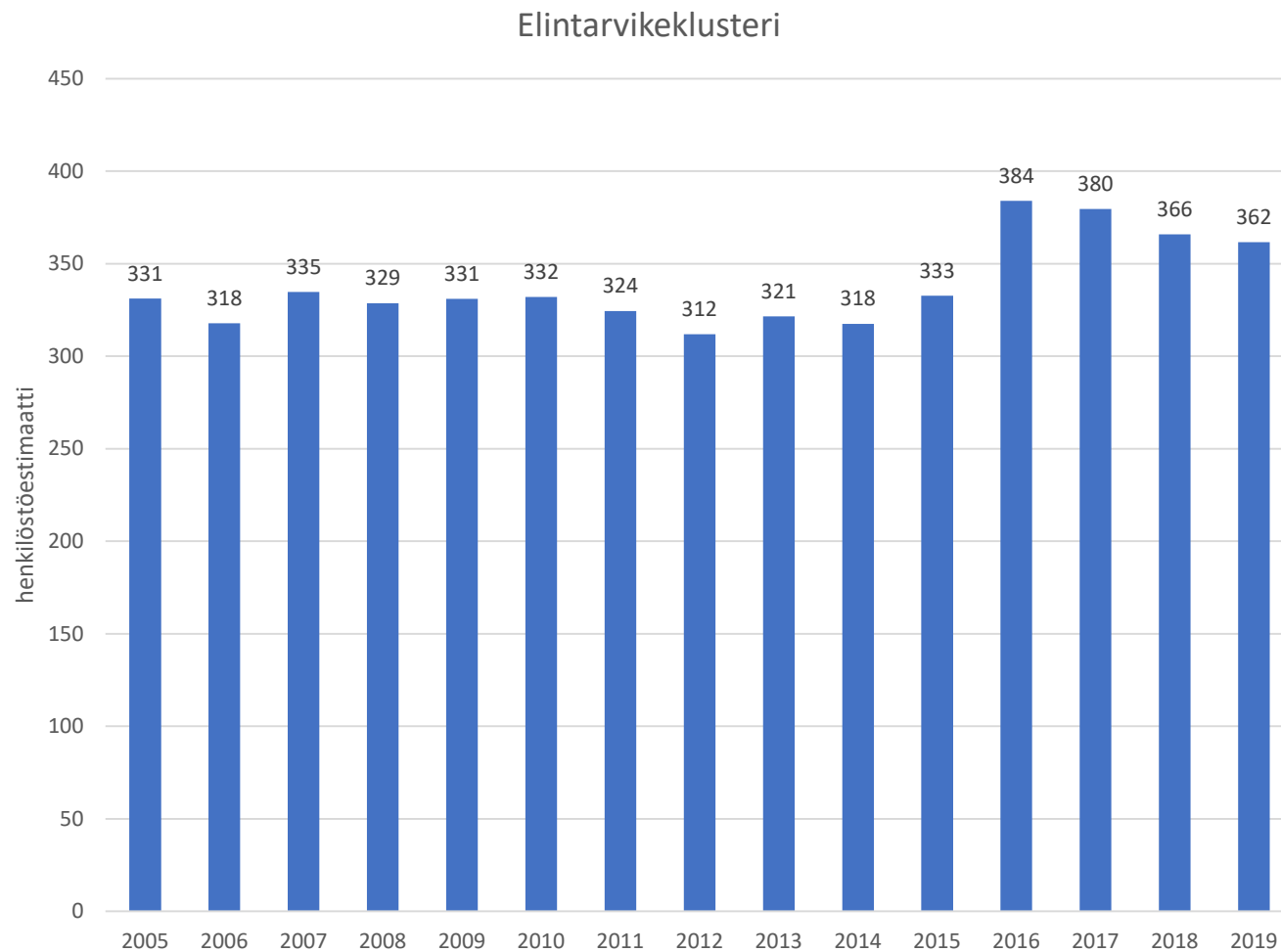
Henkilöstömäärän suhdannekehitys Kainuun maakunnassa kärkitoimialat  
Elintarvikeklusteri



Tilastokeskus / Asiakaskohtainen suhdannepalvelu

# Elintarvikeklusterin henkilöstömäärät 2005

-2019

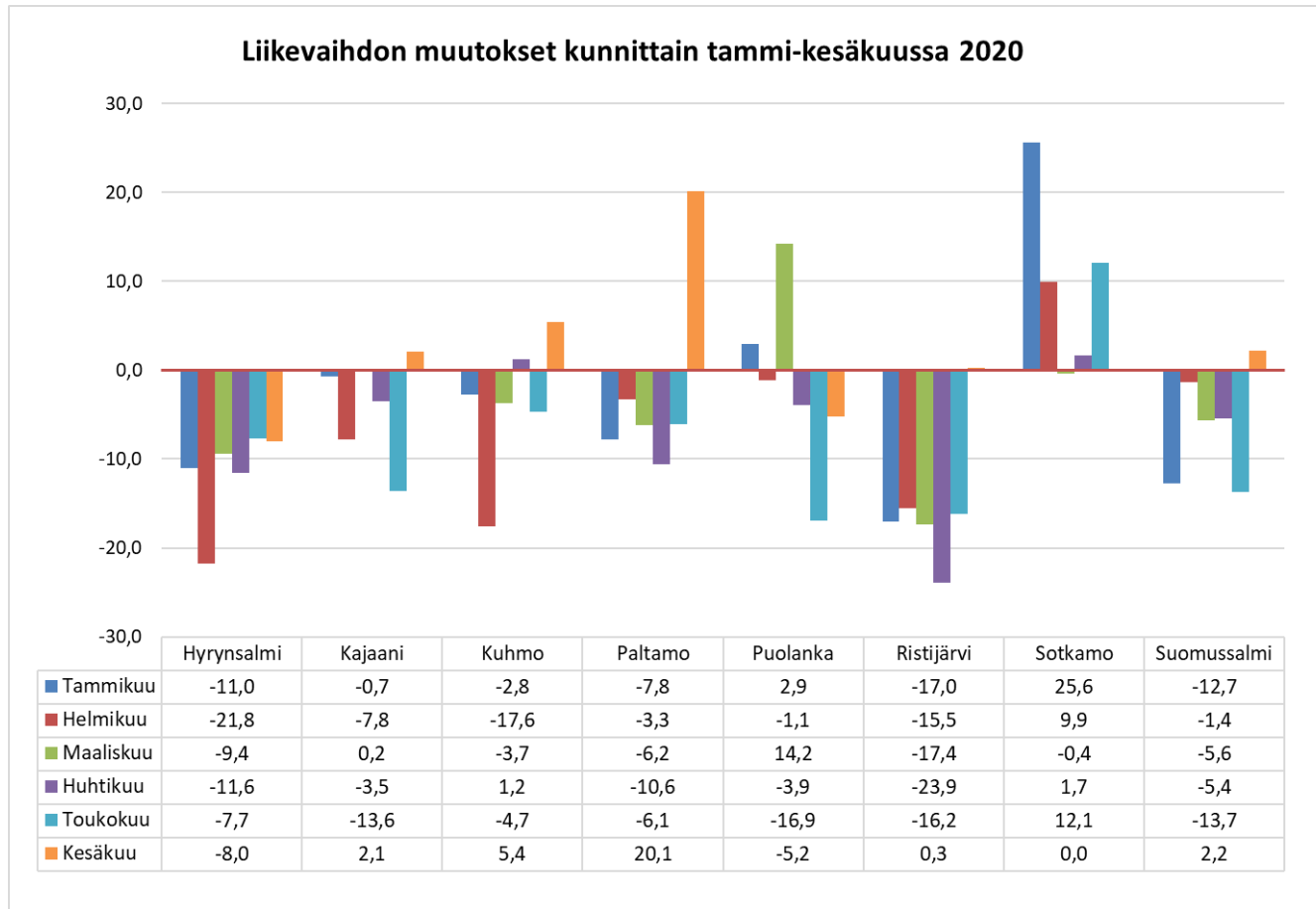


# KAINUUN KUNNAT

- Kaikkien toimialojen (TOL A -X) liikevaihdon ja henkilöstömäärän kehitys Kainuun kuntien alueella

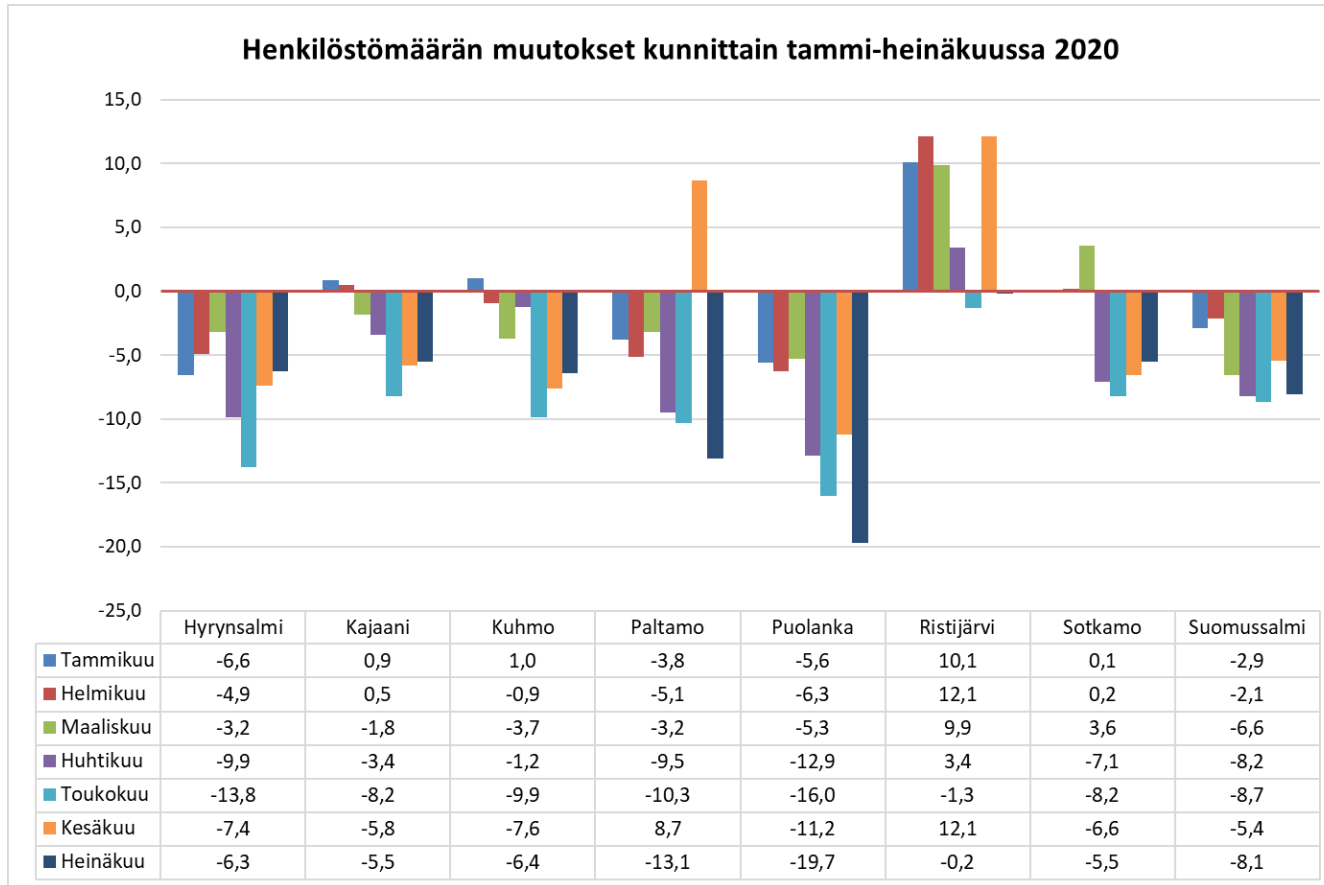
# Liikevaihdon muutokset tammi kunnittain, kaikki toimialat (TOL A

# -kesäkuussa 2020 -X)



- Sotkamossa liikevaihto kasvoi lähes joka kuukausi kaivannaisalan kasvun ansiosta
- Kesäkuussa liikevaihto kasvoi Paltamossa, Kuhmossa, Kajaanissa, Ristijärvellä ja Suomussalmella

# Henkilöstömäärien muutokset tammi -heinäkuussa 2020 kunnittain, kaikki toimialat (TOL A -X)



- Ristijärven henkilöstömäärät kasvoivat joka kuukausi toukokuu poislukien
- Muutoin henkilöstömäärät lähes poikkeuksetta laskivat



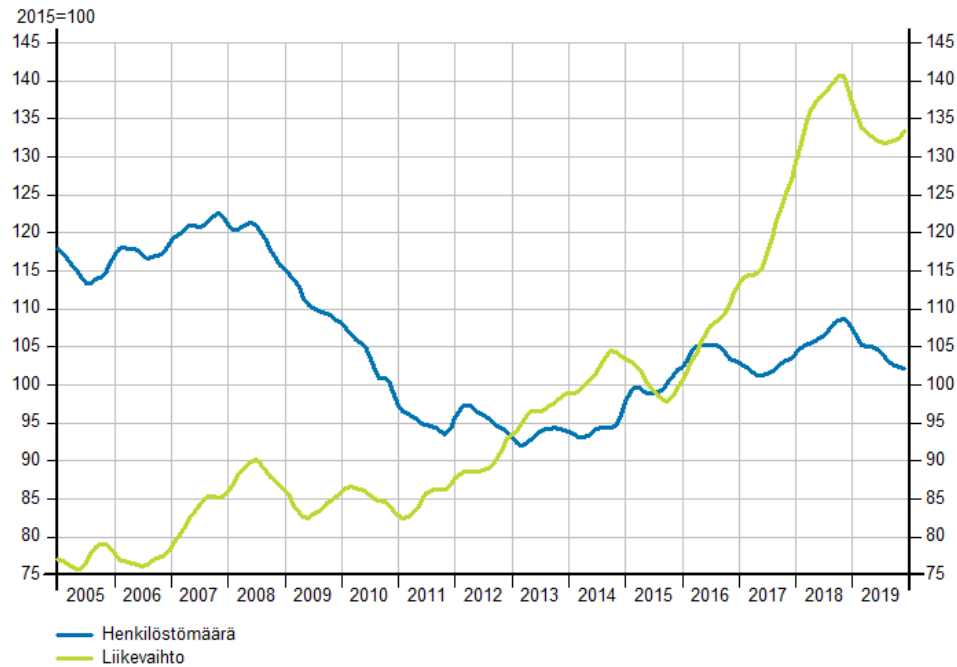
# HYRYNSALMI

- Hyrynsalmen kunnan alueella kaikkien toimialojen **liikevaihto** laski -4,8 prosenttia vuonna 2019 edelliseen vuoteen verrattuna. Vuoden 2020 alkupuolella kaikkien toimialojen liikevaihdon kehitys jatkoi laskuaan. Vuoden 2020 ensimmäisellä vuosipuoliskolla liikevaihto laski yhteensä -11,7 prosenttia vuotta aiemmasta.
- Hyrynsalmen kunnan alueella kaikkien toimialojen **henkilöstömäärä** laski vuonna 2019 yhteensä -2,4 prosenttia vuotta aiemmasta. Vuoden 2020 ensimmäisellä vuosipuoliskolla kaikkien toimialojen henkilöstömäärä laski -7,7 prosenttia verrattuna edellisen vuoden vastaavaan ajanjaksoon. Kuluvan vuoden heinäkuussa henkilöstömäärä laski -6,3 prosenttia vuotta aiempaan verrattuna.
-

# Hyrynsalmi, trendi

2005-2019

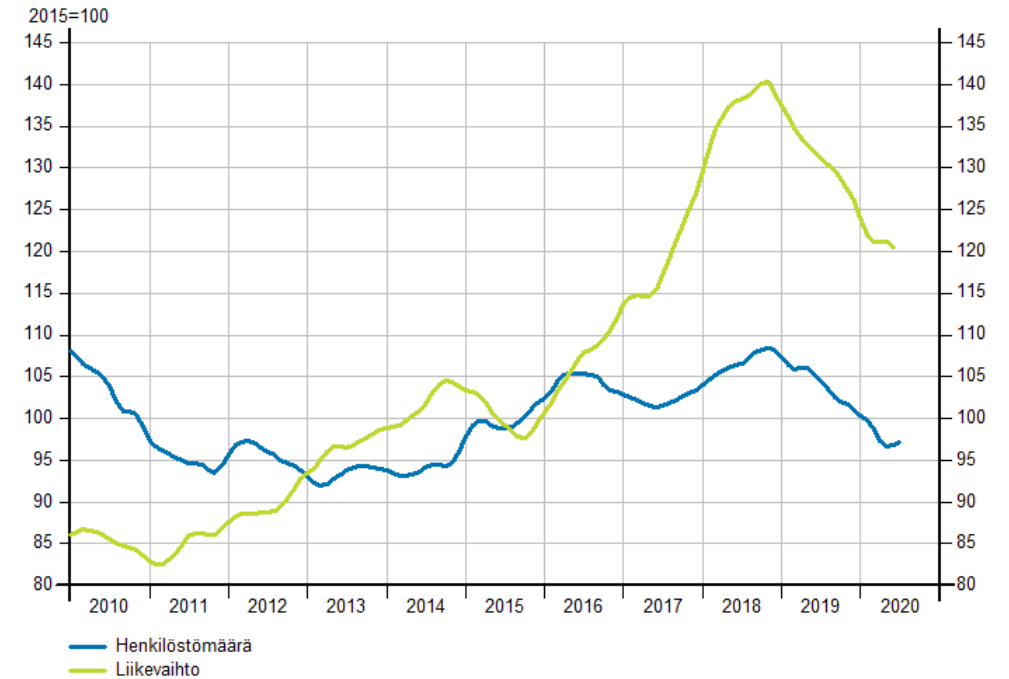
Trendivertailu Kainuun kuntien alueella  
Hyrynsalmi



Tilastokeskus / Asiakaskohtainen suhdannepalvelu

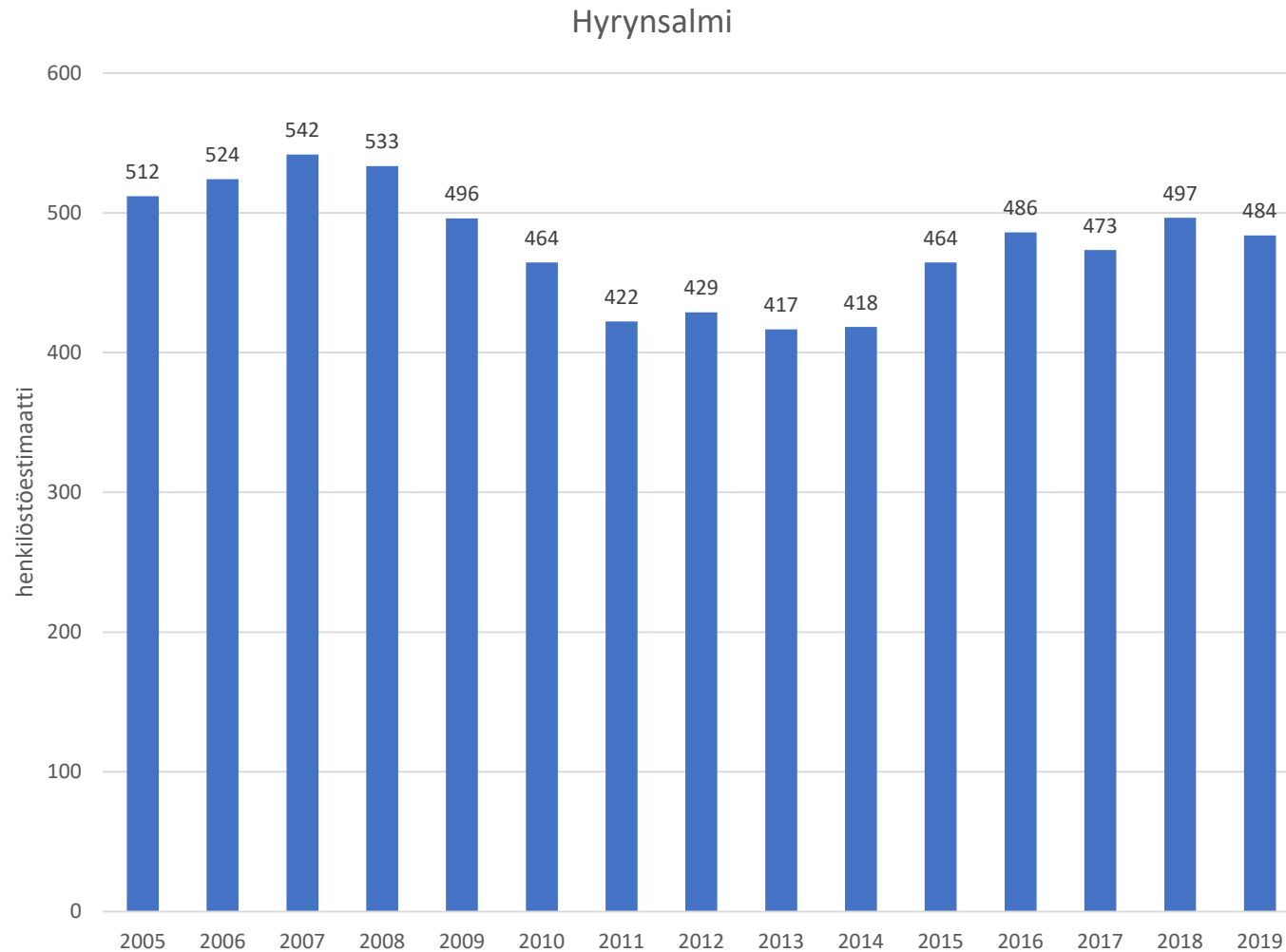
2010-2020 1. puolivuosi

Trendivertailu Kainuun kuntien alueella  
Hyrynsalmi



Tilastokeskus / Asiakaskohtainen suhdannepalvelu

# Hyrynsalmi, henkilöstö



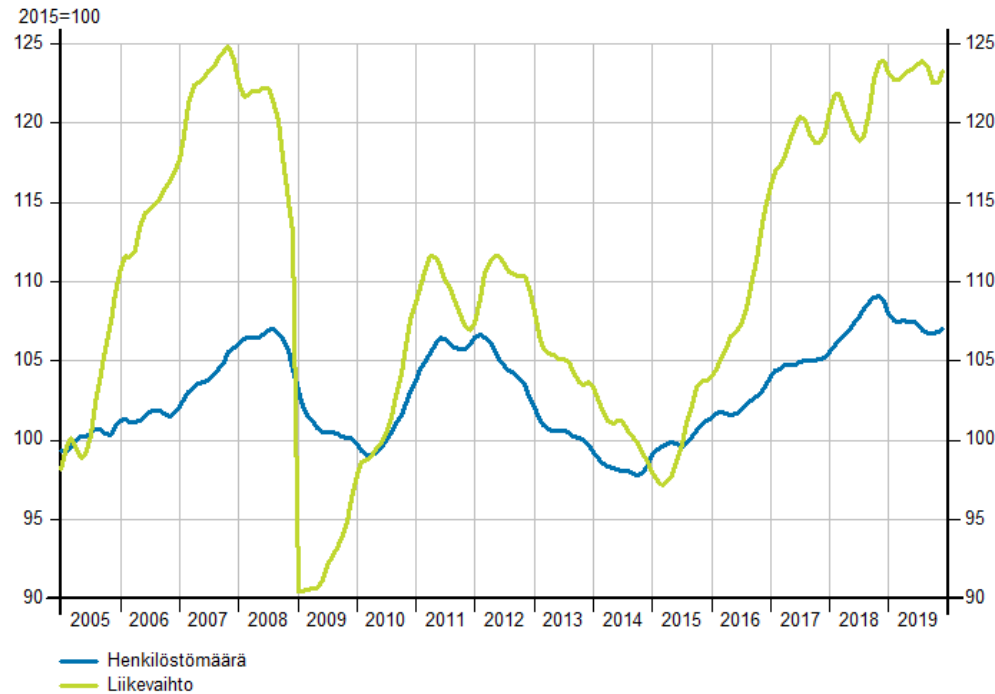
# KAJAANI

- Kajaanin kunnan alueen kaikkien toimialojen **liikevaihto** laski -1,5 prosenttia vuonna 2019 edelliseen vuoteen verrattuna. Vuoden 2020 alkupuolella kaikkien toimialojen liikevaihto jatkoi laskuaan. Vuoden 2020 tammi -kesäkuussa liikevaihto laski yhteensä -4,0 prosenttia vuoden takaiseen vastaavaan ajankohtaan verrattuna.
- Kaikkien toimialojen **henkilöstömäärä** laski hieman Kajaanin kunnan alueella. Laskua kertyi yhteensä -0,3 prosenttia vuonna 2019. Henkilöstömäärän kehitys jatkoi laskuaan Kajaanissa vuoden 2020 alkupuolella. Vuoden 2020 ensimmäisellä vuosipuoliskolla kaikkien toimialojen henkilöstömäärä laski -3,1 prosenttia verrattuna edellisen vuoden vastaavaan ajanjaksoon. Vuoden 2020 heinäkuussa henkilöstömäärä laski -5,5 prosenttia vuotta aiempaan verrattuna.

# Kajaani, trendi

2005-2019

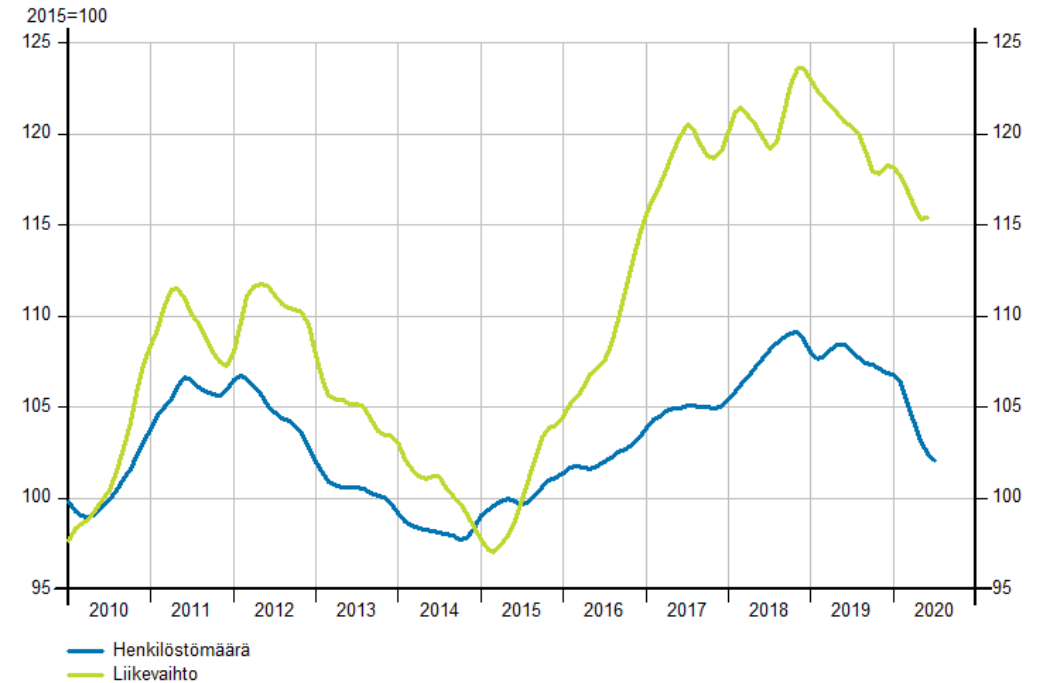
Trendivertailu Kainuun kuntien alueella  
Kajaani



Tilastokeskus / Asiakaskohtainen suhdannepalvelu

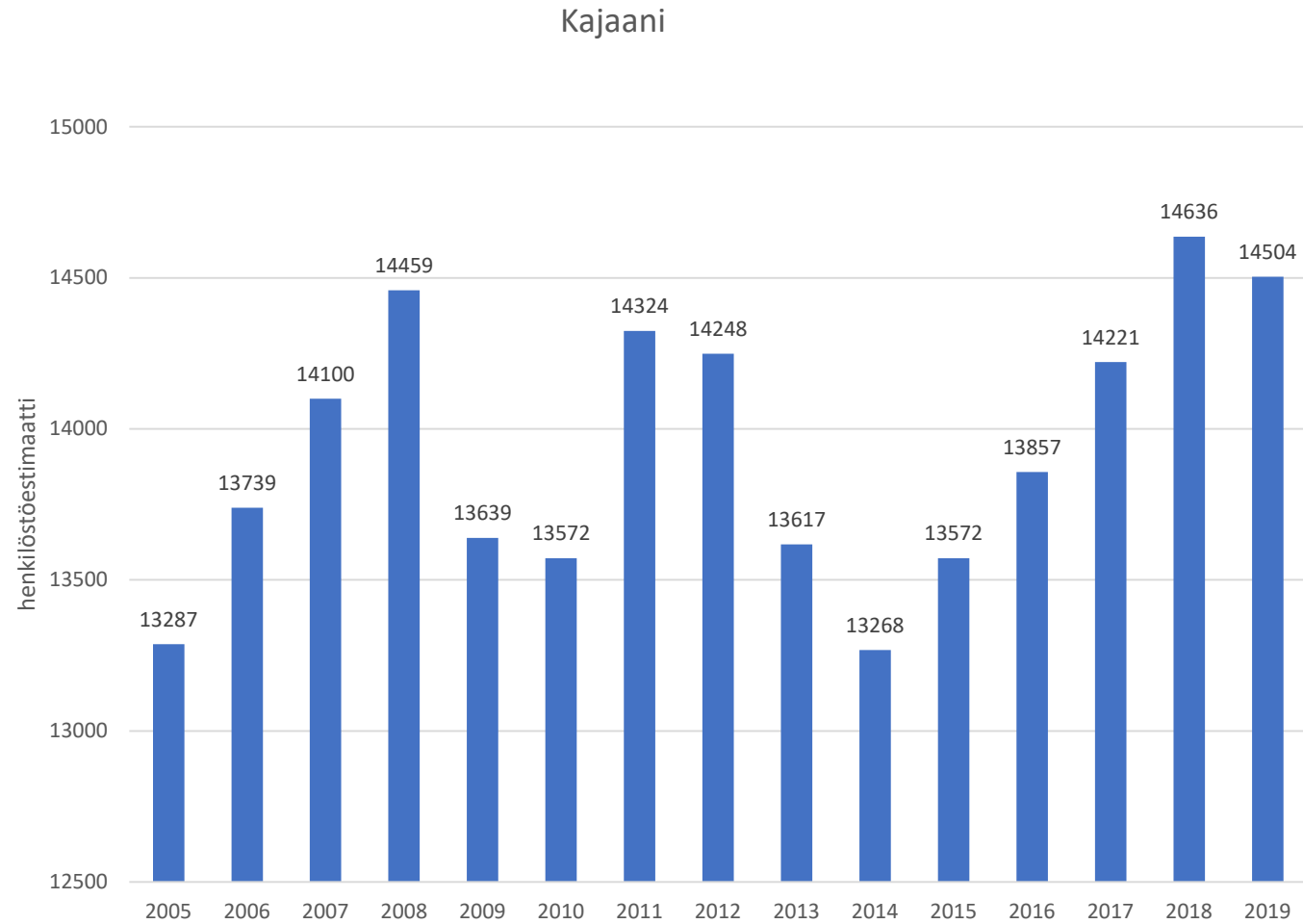
2010-2020 1. puolivuosi

Trendivertailu Kainuun kuntien alueella  
Kajaani



Tilastokeskus / Asiakaskohtainen suhdannepalvelu

# Kajaani, henkilöstö



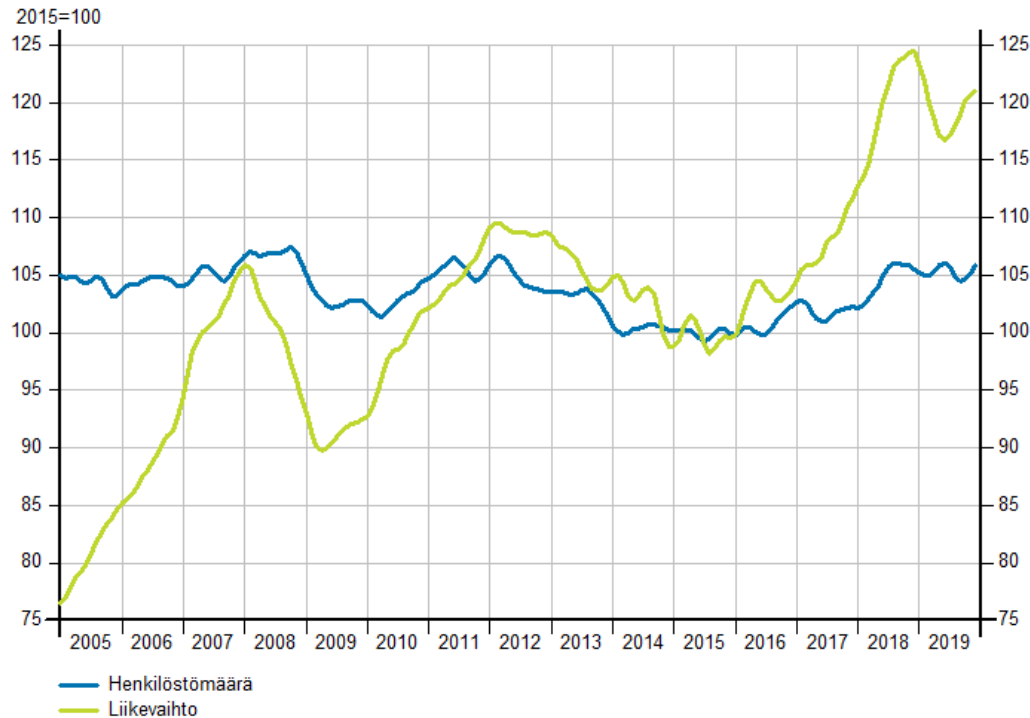
# KUHMO

- Kuhmon alueen kaikkien toimialojen **liikevaihto** kasvoi hieman vuonna 2019. Kaikkien toimialojen liikevaihto nousi vuoden 2019 aikana yhteensä 0,4 prosenttia vuotta aiemmasta. Vuoden 2020 alkupuolella kaikkien toimialojen liikevaihdon kehitys kääntyi laskuun. Vuoden 2020 ensimmäisellä vuosipuoliskolla liikevaihto laski Kuhmossa -3,7 prosenttia vuoden takaisesta.
- Kuhmon alueen kaikkien toimialojen yhteenlaskettu **henkilöstömäärä** kasvoi vuonna 2019 yhteensä 0,4 prosenttia vuotta aiempaan verrattuna. Vuoden 2020 alkupuoliskolla kehitys kääntyi laskuun. Vuoden 2020 ensimmäisellä vuosipuoliskolla kaikkien toimialojen henkilöstömäärä laski -3,9 prosenttia verrattuna edellisen vuoden vastaavaan ajanjaksoon. Vuoden 2019 heinäkuussa henkilöstömäärä laski -6,4 prosenttia vuotta aiempaan verrattuna.

# Kuhmo, trendi

2005-2019

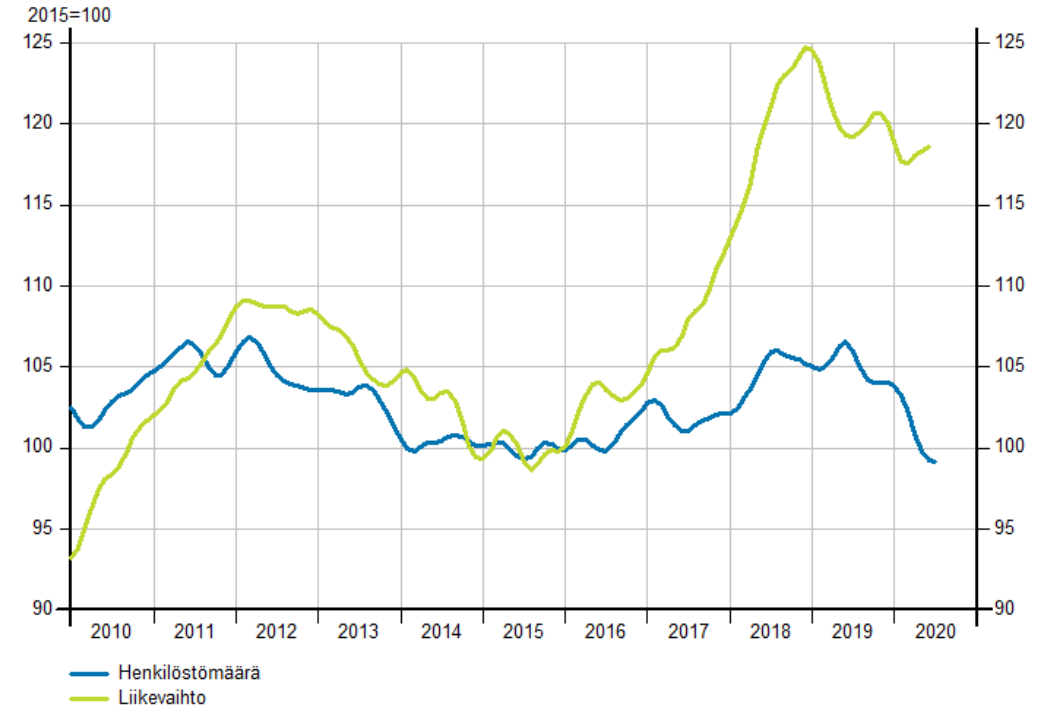
Trendivertailu Kainuun kuntien alueella  
Kuhmo



Tilastokeskus / Asiakaskohtainen suhdannepalvelu

2010-2020 1. puolivuosi

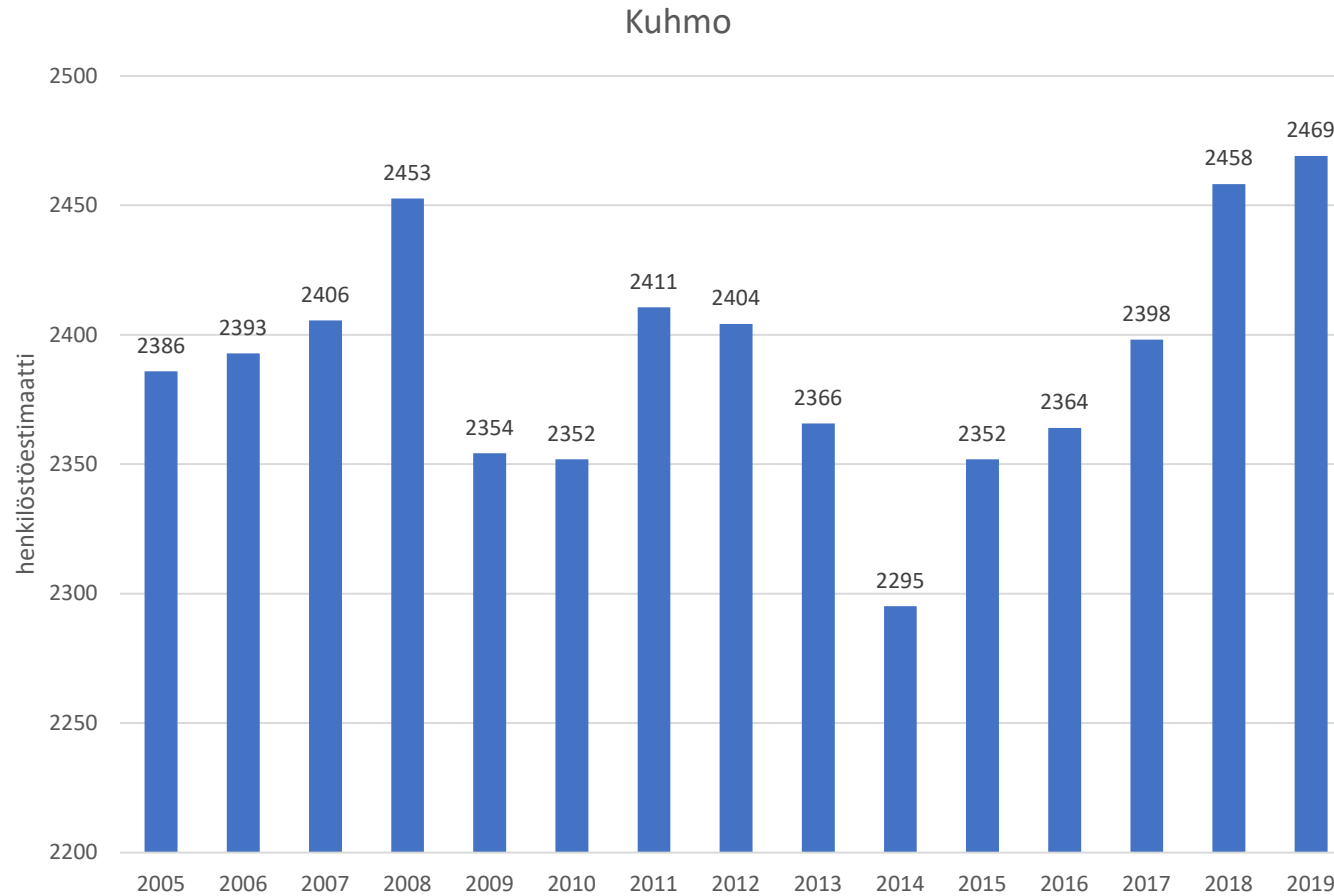
Trendivertailu Kainuun kuntien alueella  
Kuhmo



Tilastokeskus / Asiakaskohtainen suhdannepalvelu



# Kuhmo, henkilöstö



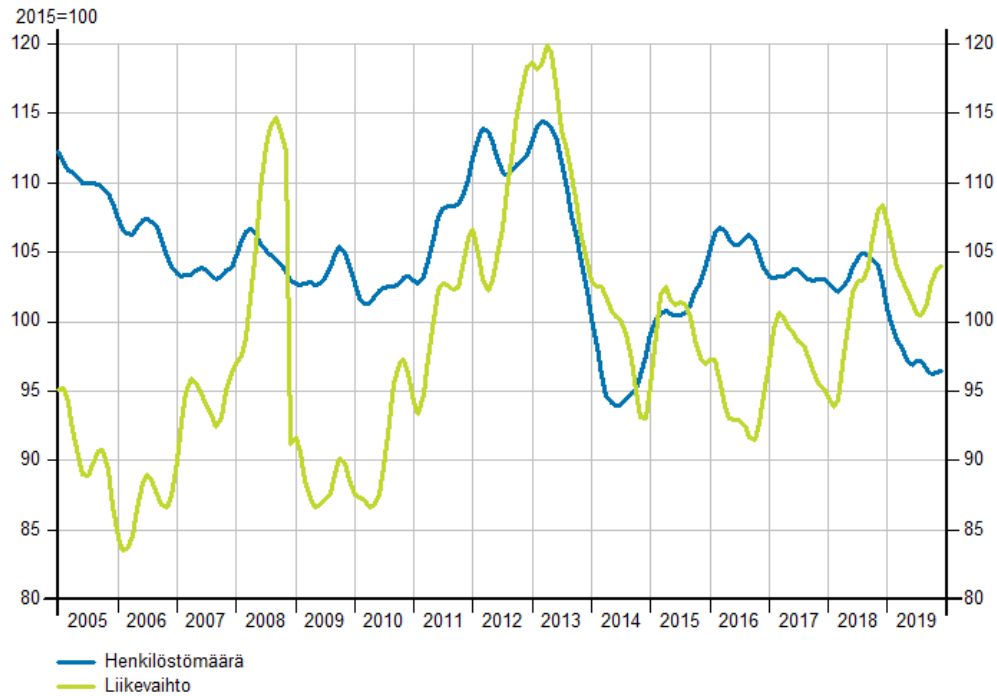
# PALTAMO

- Paltamon kunnan alueen kaikkien toimialojen **liikevaihto** laski vuonna 2019 yhteensä -0,7 prosenttia verrattuna edelliseen vuoteen. Vuoden 2020 alkupuolella kaikkien toimialojen liikevaihto jatkoi laskussa. Tammi -kesäkuussa 2020 liikevaihto laski yhteensä -1,6 prosenttia vuotta aiemmasta.
- Kaikkien toimialojen **henkilöstömäärä** väheni Paltamossa yhteensä -3,7 prosenttia vuonna 2019. Henkilöstömäärän lasku jatkui vuonna 2020. Tammi -kesäkuussa 2020 henkilöstömäärä laski -3,9 prosenttia vuotta aiemmasta. Vuoden 2020 heinäkuussa henkilöstömäärä väheni -13,1 prosenttia.

# Paltamo, trendi

2005-2019

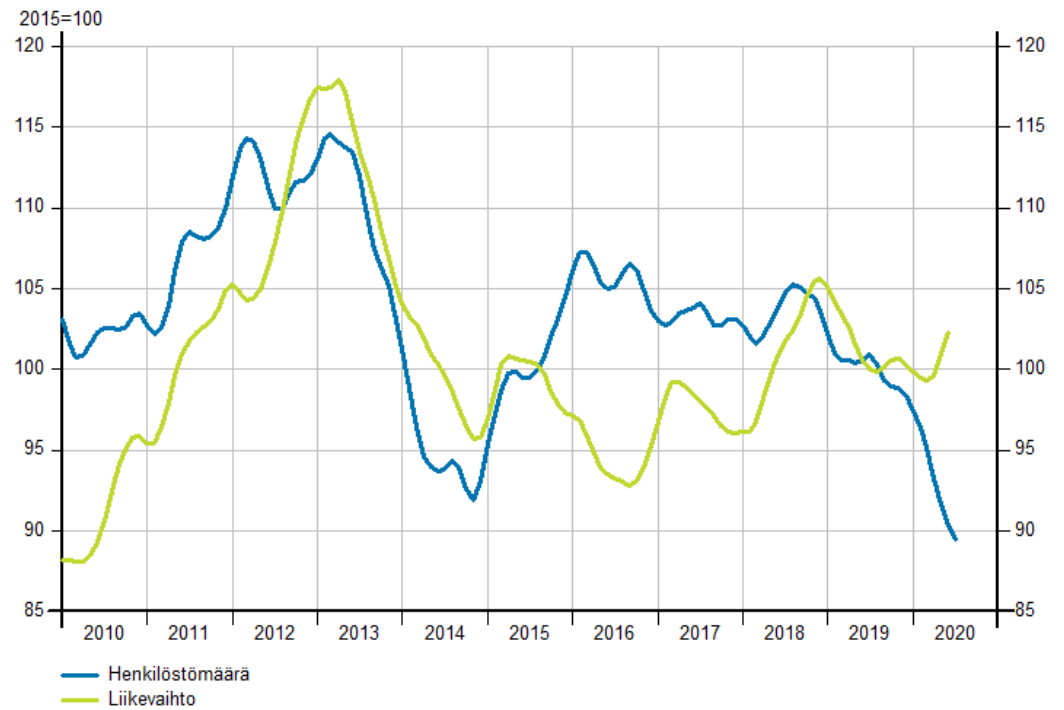
Trendivertailu Kainuun kuntien alueella  
Paltamo



Tilastokeskus / Asiakaskohtainen suhdannepalve

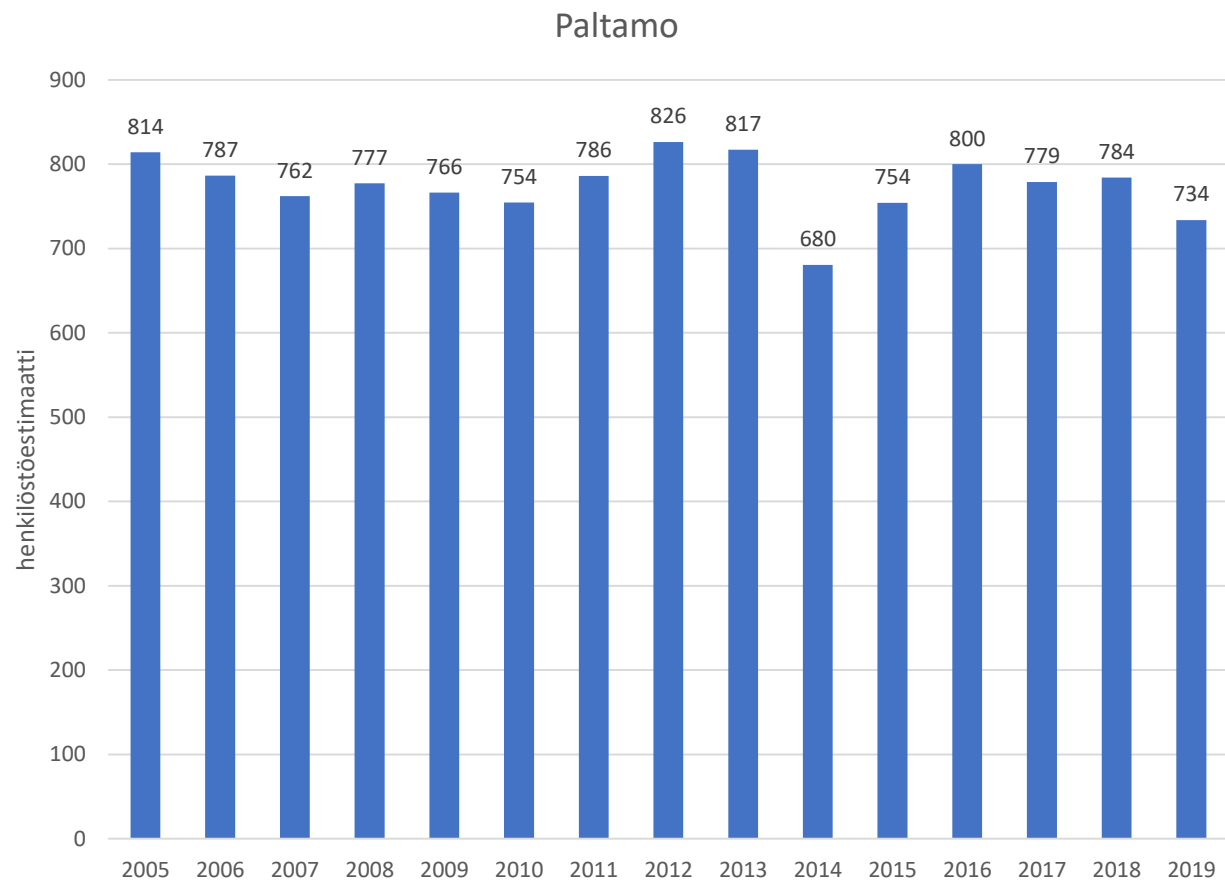
2010-2020 1. puolivuosi

Trendivertailu Kainuun kuntien alueella  
Paltamo



Tilastokeskus / Asiakaskohtainen suhdannepalvelu

# Paltamo, henkilöstö



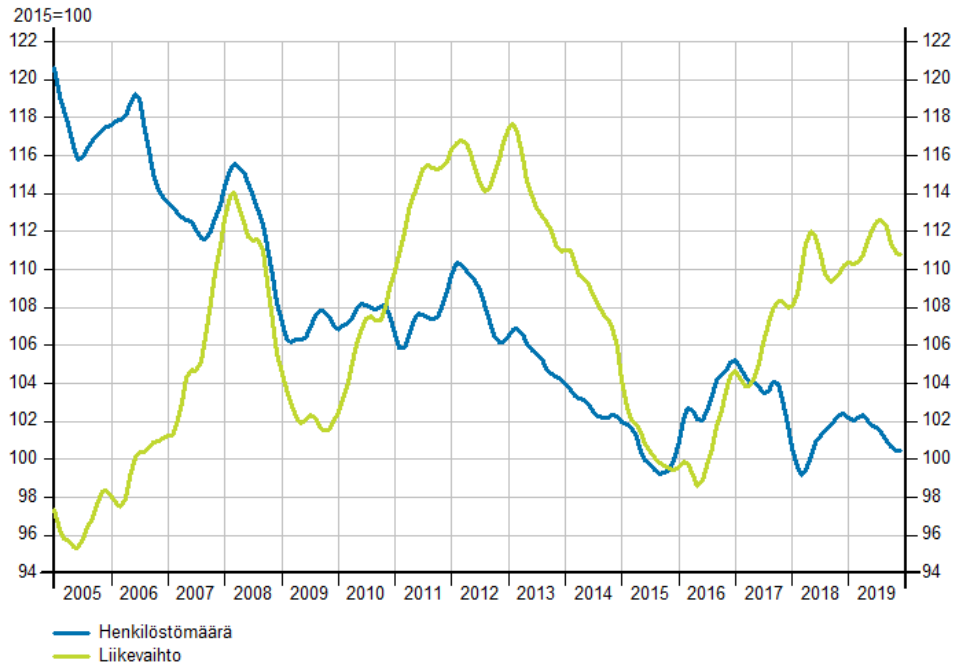
# PUOLANKA

- Puolangan kunnan alueen kaikkien toimialojen **liikevaihdossa** ei tapahtunut suuria muutoksia vuoteen 2018 verrattuna. Vuonna 2019 liikevaihto kasvoi 0,3 prosenttia vuoden takaisesta. Vuoden 2020 alkupuolella kaikkien toimialojen liikevaihdon kehitys oli laskussa. Vuoden 2020 alkupuolella tammi -kesäkuussa kaikkien toimialojen yhteenlaskettu liikevaihto laski -2,3 prosenttia vuoden takaiseen verrattuna.
- Puolangan kunnan alueen kaikkien toimialojen **henkilöstömäärä** kasvoi vuonna 2019 yhteensä 2,4 prosenttia verrattuna edelliseen vuoteen. Henkilöstömäärän kehitys kääntyi laskuun vuoden 2020 alkupuolella. Ensimmäisellä vuosipuoliskolla 2020 henkilöstömäärä laski yhteensä -9,8 prosenttia kaikilla toimialoilla verrattuna edelliseen vuoteen. Kuluvan vuoden heinäkuussa henkilöstömäärä laski -19,7 prosenttia vuotta aiempaan verrattuna.

# Puolanka, trendi

2005-2019

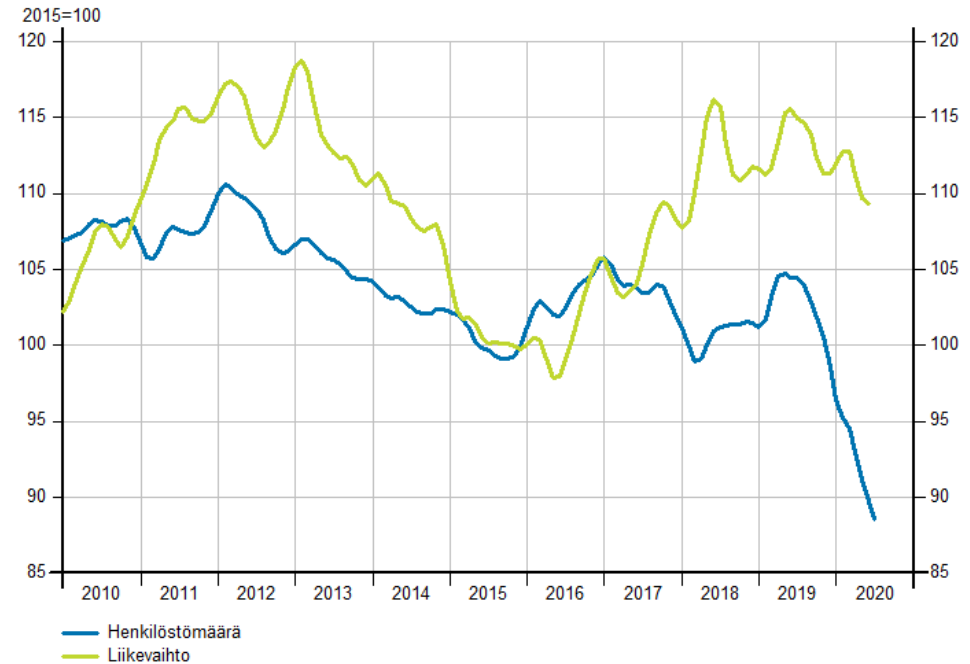
Trendivertailu Kainuun kuntien alueella  
Puolanka



Tilastokeskus / Asiakaskohtainen suhdannepalvelu

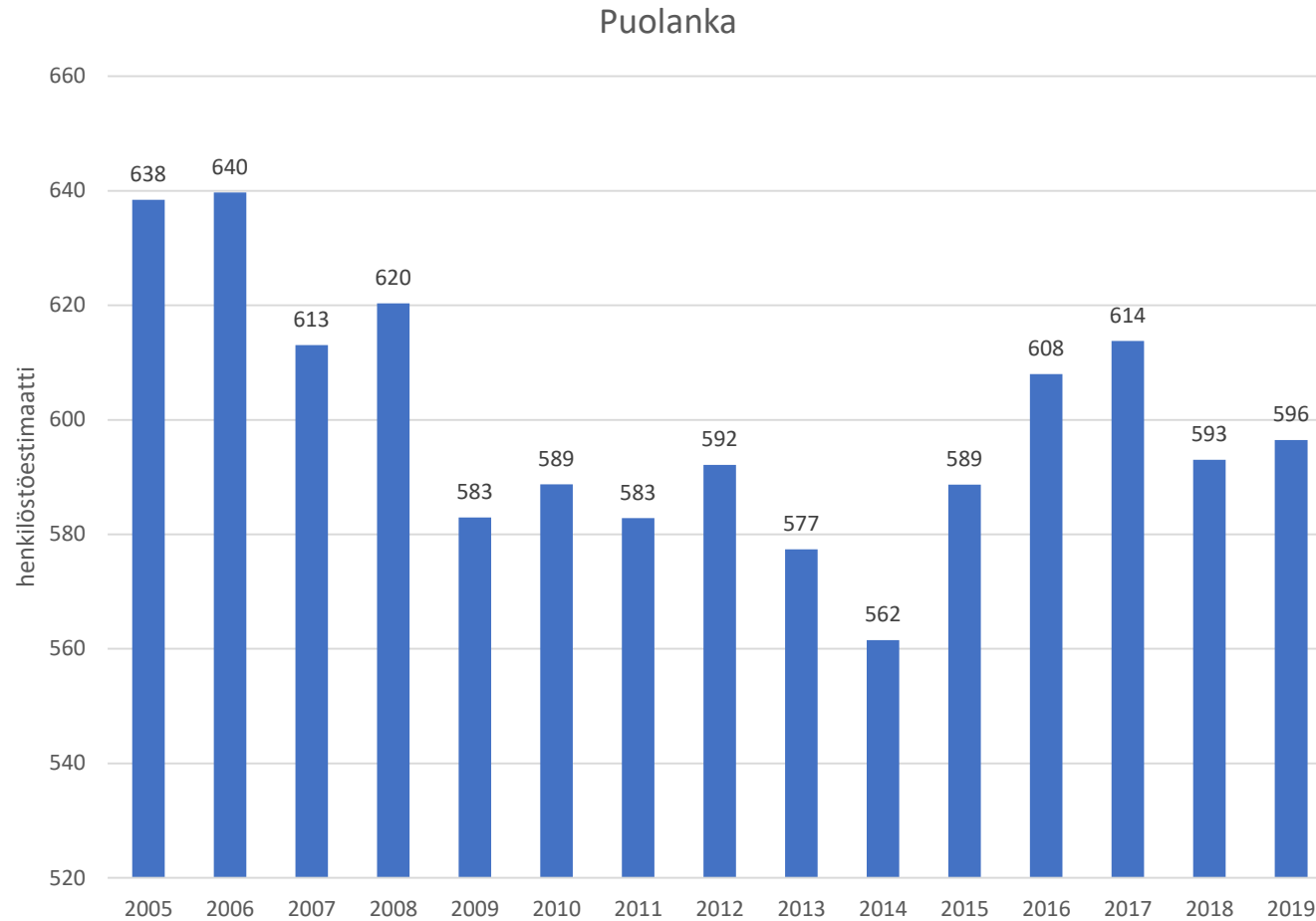
2010-2020 1. puolivuosi

Trendivertailu Kainuun kuntien alueella  
Puolanka



Tilastokeskus / Asiakaskohtainen suhdannepalvelu

# Puolanka, henkilöstö



# RISTIJÄRVI

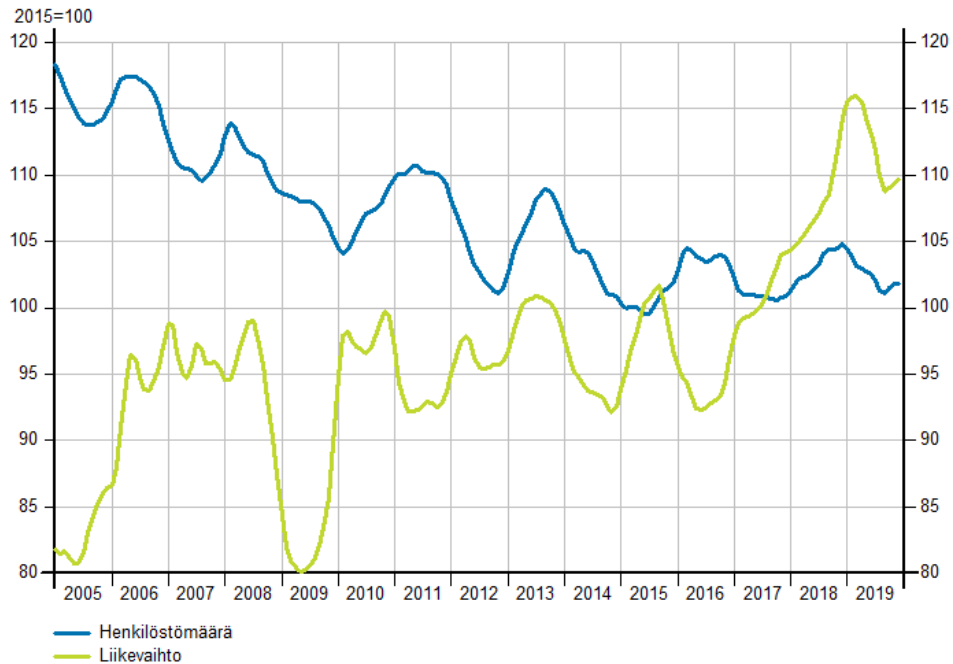
- Ristijärven alueen kaikkien toimialojen **liikevaihto** kasvoi vuonna 2019. Kasvua kertyi 2,2 prosenttia edelliseen vuoteen verrattuna. Vuoden 2020 alkupuolella kaikkien toimialojen liikevaihdon kehitys kääntyi laskuun Ristijärvellä. Vuoden 2020 tammi -kesäkuussa kaikkien toimialojen liikevaihto laski -15,2 prosenttia vuotta aiemmasta.
- Ristijärven kunnan alueen kaikkien toimialojen **henkilöstömäärä** laski -3,0 prosenttia vuonna 2019 verrattuna vuoteen 2018. Henkilöstömäärän kehitys kääntyi nousuun vuoden 2020 alkupuolella. Tammi -kesäkuussa 2020 henkilöstömäärä kasvoi 7,6 prosenttia vuotta aiemmasta. Vuoden 2020 heinäkuussa henkilöstömäärä pysyi melkein muuttumattomana. Henkilöstömäärä laski -0,2 prosenttia vuoden takaiseen verrattuna.



# Ristijärvi, trendi

2005-2019

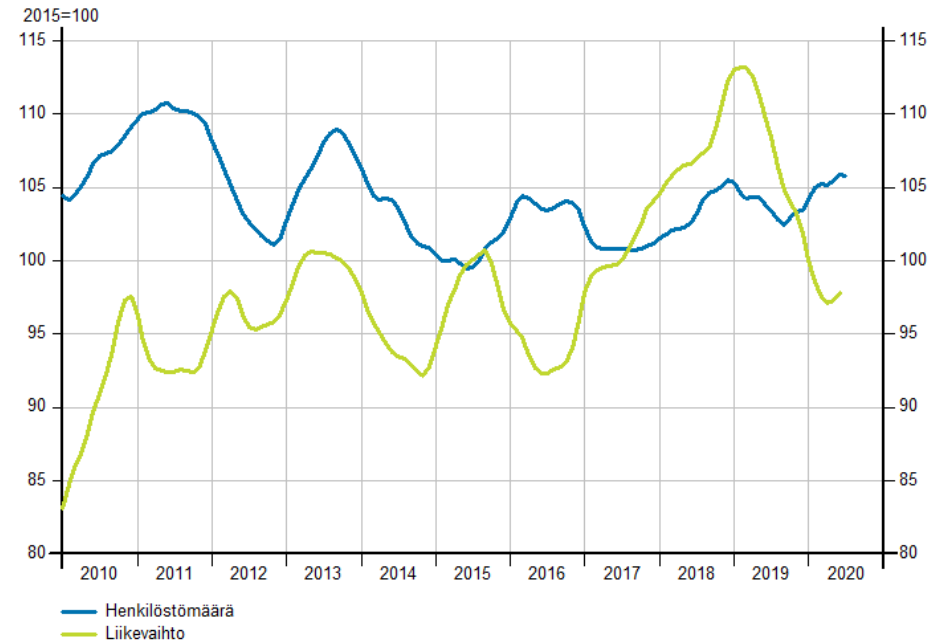
Trendivertailu Kainuun kuntien alueella  
Ristijärvi



Tilastokeskus / Asiakaskohtainen suhdannepalvelu

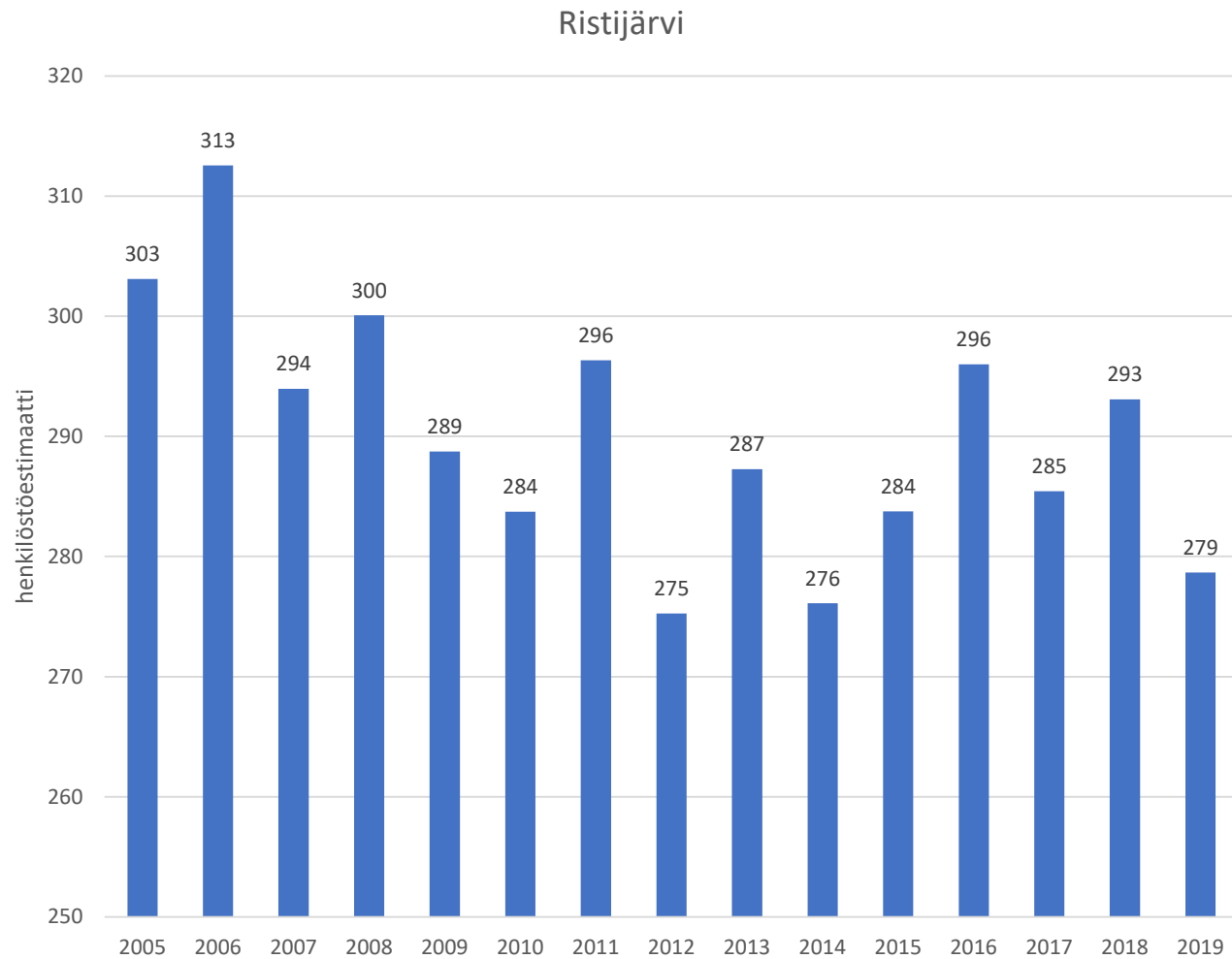
2010-2020 1. puolivuosi

Trendivertailu Kainuun kuntien alueella  
Ristijärvi



Tilastokeskus / Asiakaskohtainen suhdannepalvelu

# Ristijärvi, henkilöstö



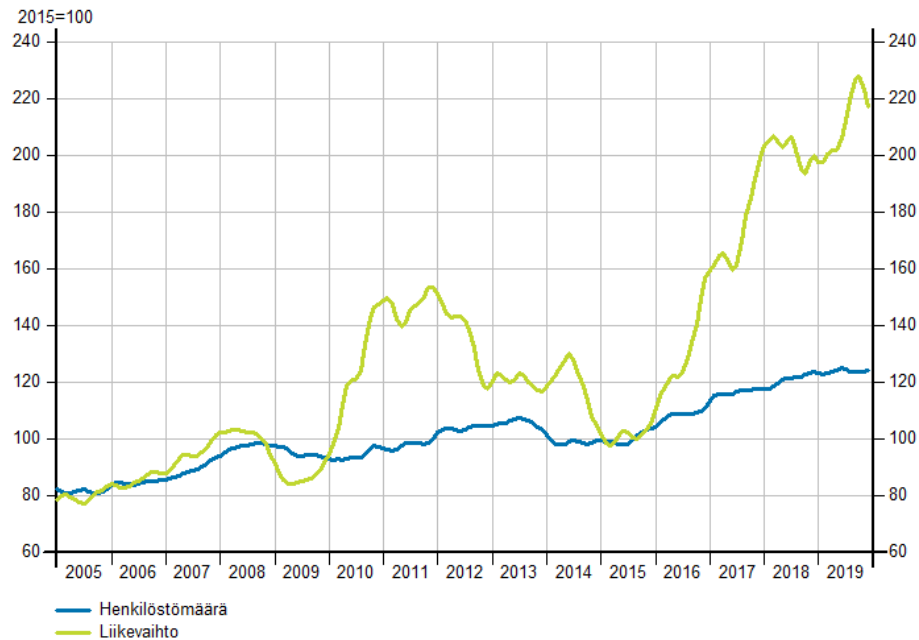
# SOTKAMO

- Sotkamon kunnan alueen kaikkien toimialojen **liikevaihto** kasvoi hieman verrattuna vuoteen 2018. Vuositasolla tarkasteltuna liikevaihto kasvoi vuonna 2019 yhteensä 0,4 prosenttia verrattuna edelliseen vuoteen. Sotkamon kunnan alueen kaikkien toimialojen liikevaihdon kehitys oli positiivista myös vuonna 2020. Tammi -kesäkuussa 2020 liikevaihto kasvoi yhteensä 7,7 prosenttia vuotta aiemmasta.
- Sotkamon kunnassa kaikkien toimialojen **henkilöstömäärä** kehitys oli liikevaihdon tapaan positiivinen. Kaikkien toimialojen henkilöstömäärä kasvoi vuonna 2019 yhteensä 3,5 prosenttia verrattuna edelliseen vuoteen. Kehitys jatkui myönteisenä vuoden 2020 tammi -maaliskuussa, jolloin henkilöstömäärä kasvoi 1,3 prosenttia. Huhtikuusta lähtien henkilöstömäärä kääntyi laskuun verrattuna vuoden takaisin ajankohtiin. Tästä johtuen henkilöstömäärä laski vuoden 2020 ensimmäisellä vuosipuoliskolla -3,2 prosenttia vuotta aiemmasta. Heinäkuussa 2020 henkilöstömäärä laski -5,5 prosenttia vuotta aiemmasta.

# Sotkamo, trendi

2005-2019

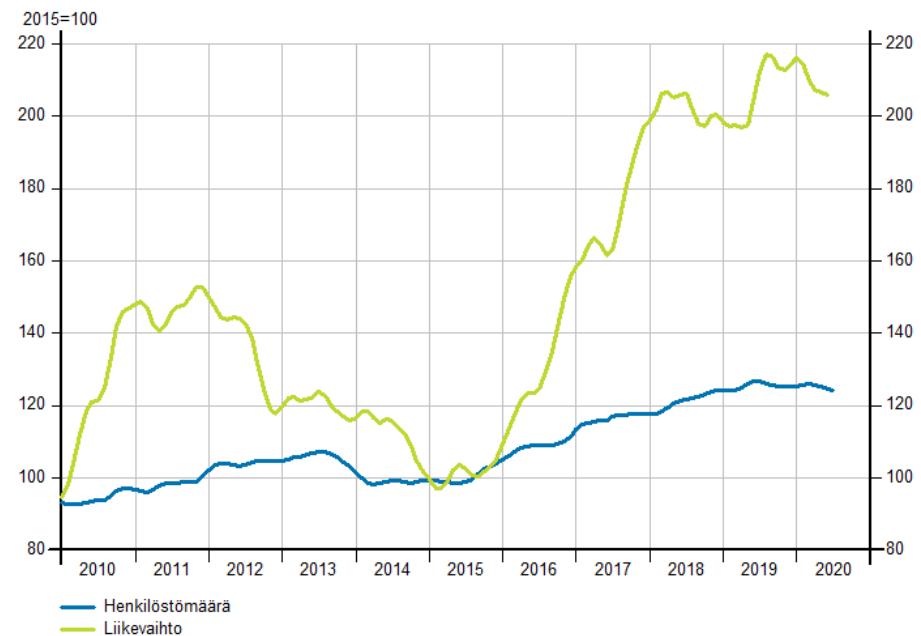
Trendivertailu Kainuun kuntien alueella  
Sotkamo



Tilastokeskus / Asiakaskohtainen suhdannepalvelu

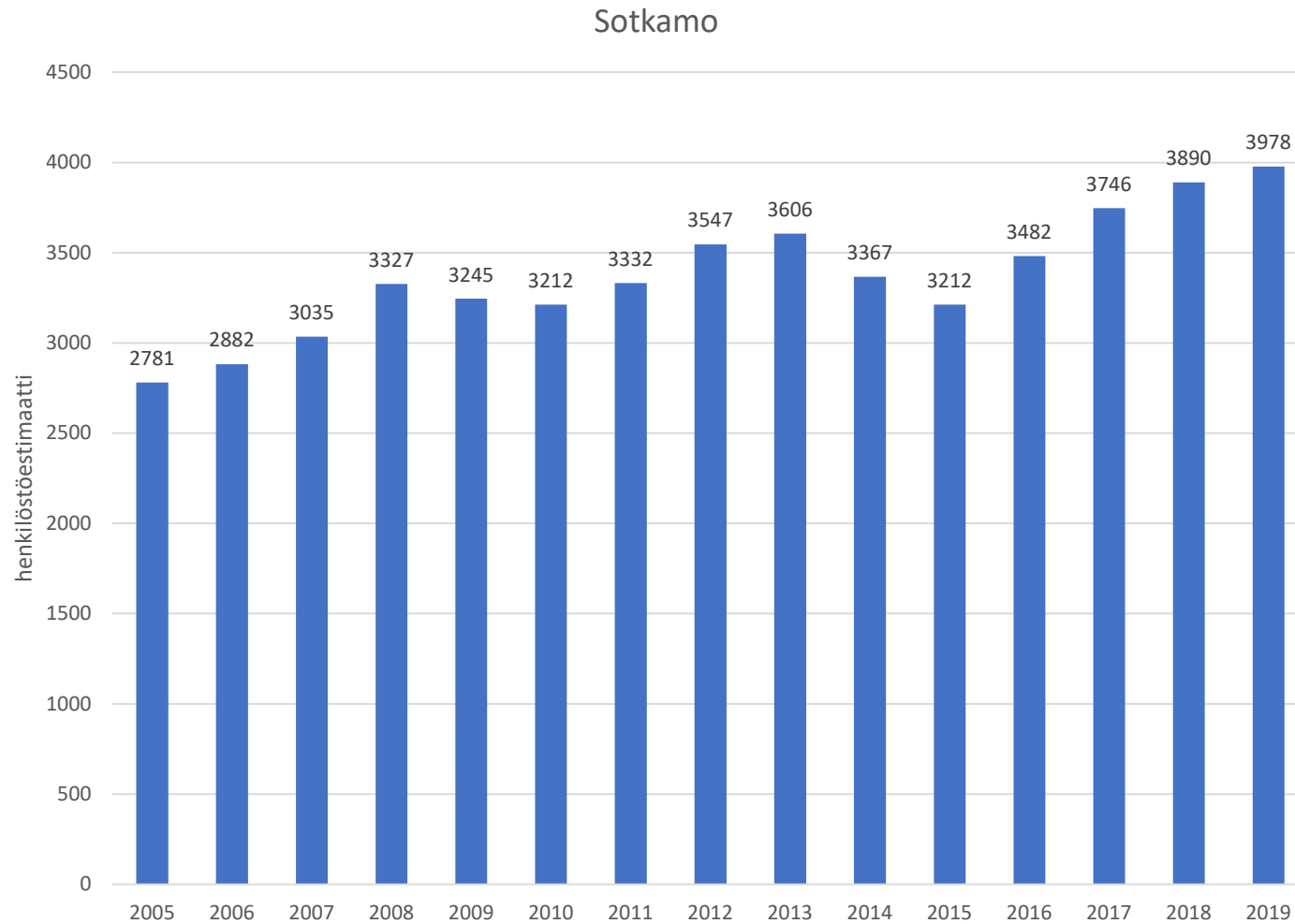
2010-2020 1. puolivuosi

Trendivertailu Kainuun kuntien alueella  
Sotkamo



Tilastokeskus / Asiakaskohtainen suhdannepalvelu

# Sotkamo, henkilöstö



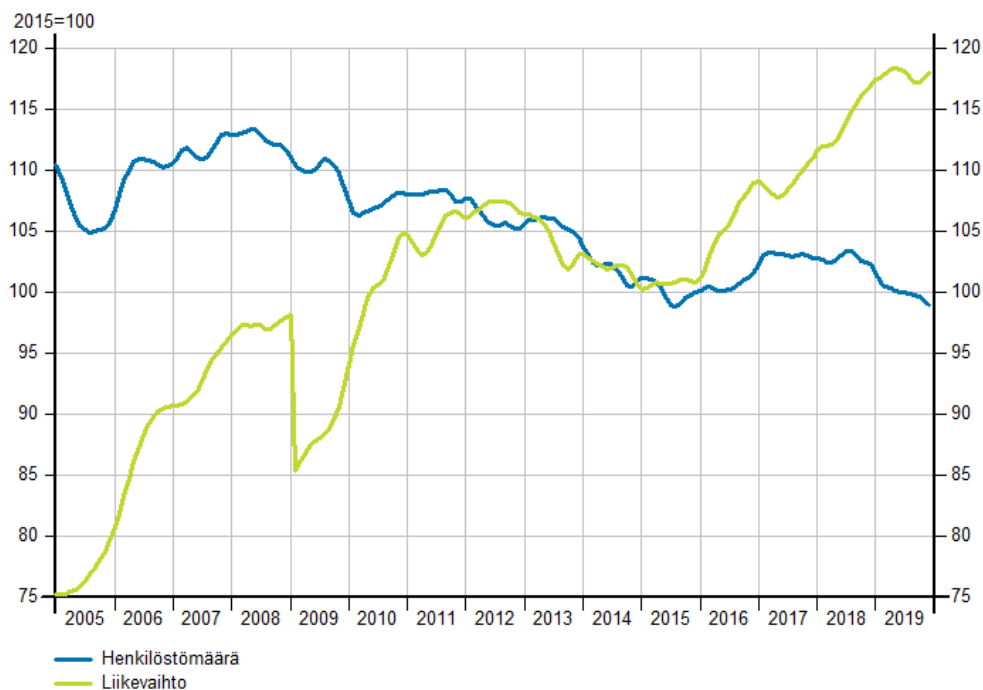
# SUOMUSSALMI

- Suomussalmen kunnan alueen kaikkien toimialojen **liikevaihto** kasvoi vuonna 2019 yhteensä 3,7 prosenttia edelliseen vuoteen verrattuna. Liikevaihdon kehitys kääntyi kuitenkin laskuun vuoden 2020 alkupuolella. Vuoden 2020 ensimmäisellä vuosipuoliskolla liikevaihto laski yhteensä -6,1 prosenttia vuotta aiemmasta.
- Suomussalmen kunnan alueen kaikkien toimialojen **henkilöstömäärä** laski vuoden 2019 aikana. Vuositasolla tarkasteltuna henkilöstömäärä laski vuonna 2019 yhteensä -2,8 prosenttia verrattuna edelliseen vuoteen. Vuoden 2020 ensimmäisellä vuosipuoliskolla henkilöstömäärä laski -5,7 prosenttia verrattuna edellisen vuoden vastaavaan ajankohtaan. Heinäkuussa 2020 henkilöstömäärä laski kaikilla toimialoilla -8,1 prosenttia vuotta aiemmasta.

# Suomussalmi, trendi

2005-2019

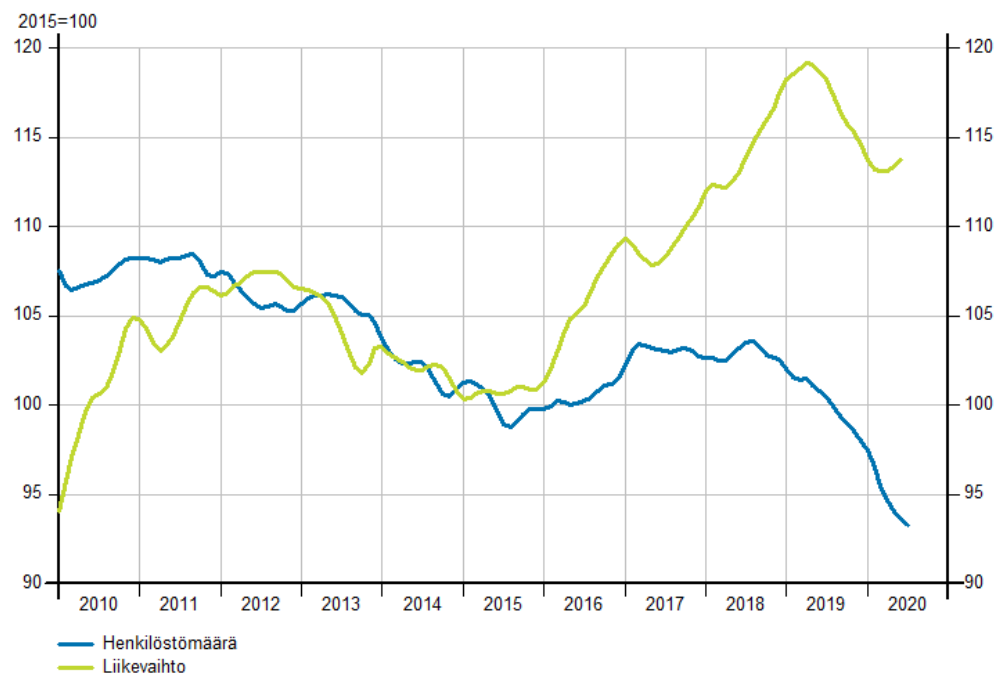
Trendivertailu Kainuun kuntien alueella  
Suomussalmi



Tilastokeskus / Asiakaskohtainen suhdannepalvelu

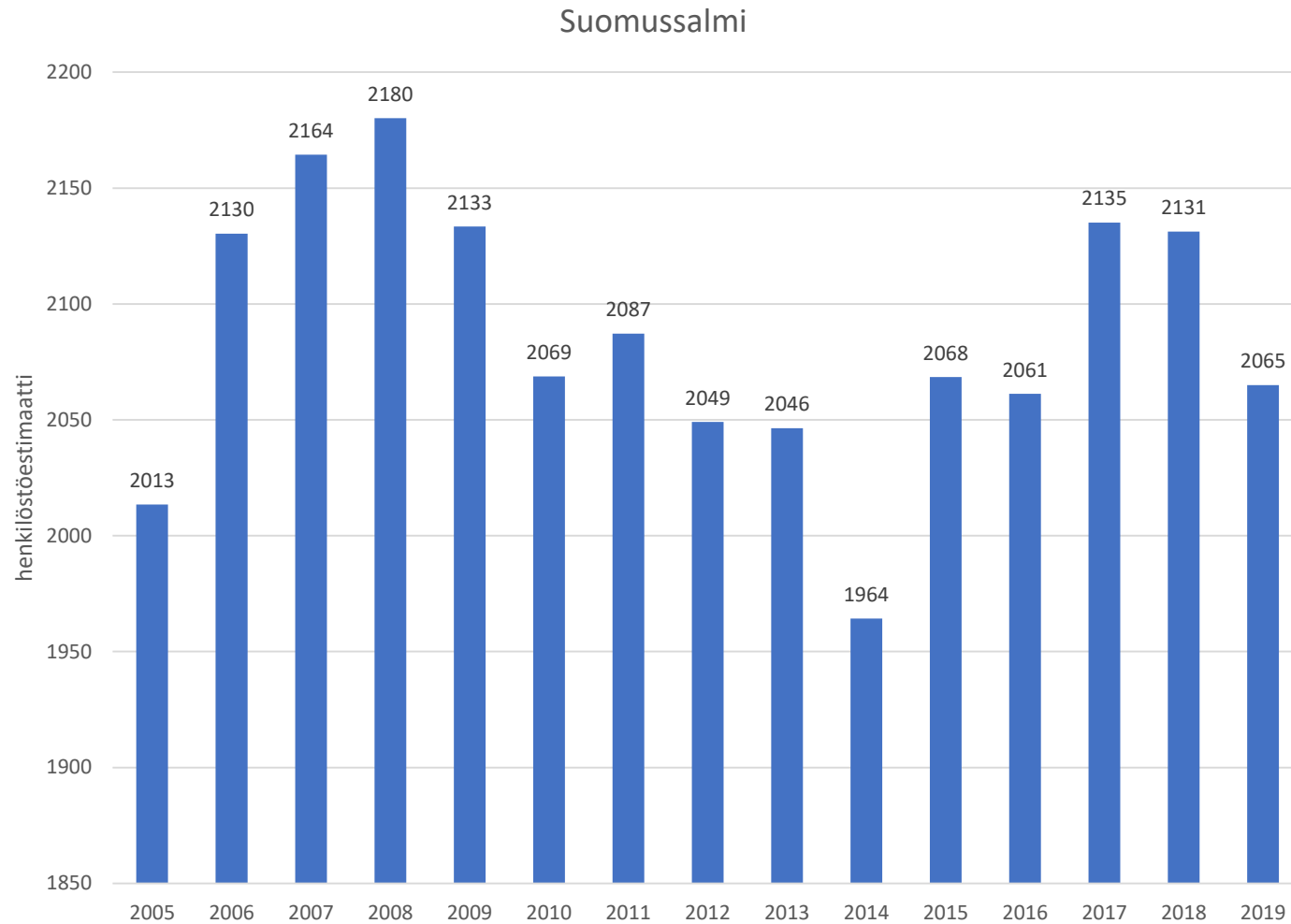
2010-2020 1. puolivuosi

Trendivertailu Kainuun kuntien alueella  
Suomussalmi



Tilastokeskus / Asiakaskohtainen suhdannepalvelu

# Suomussalmi, henkilöstö



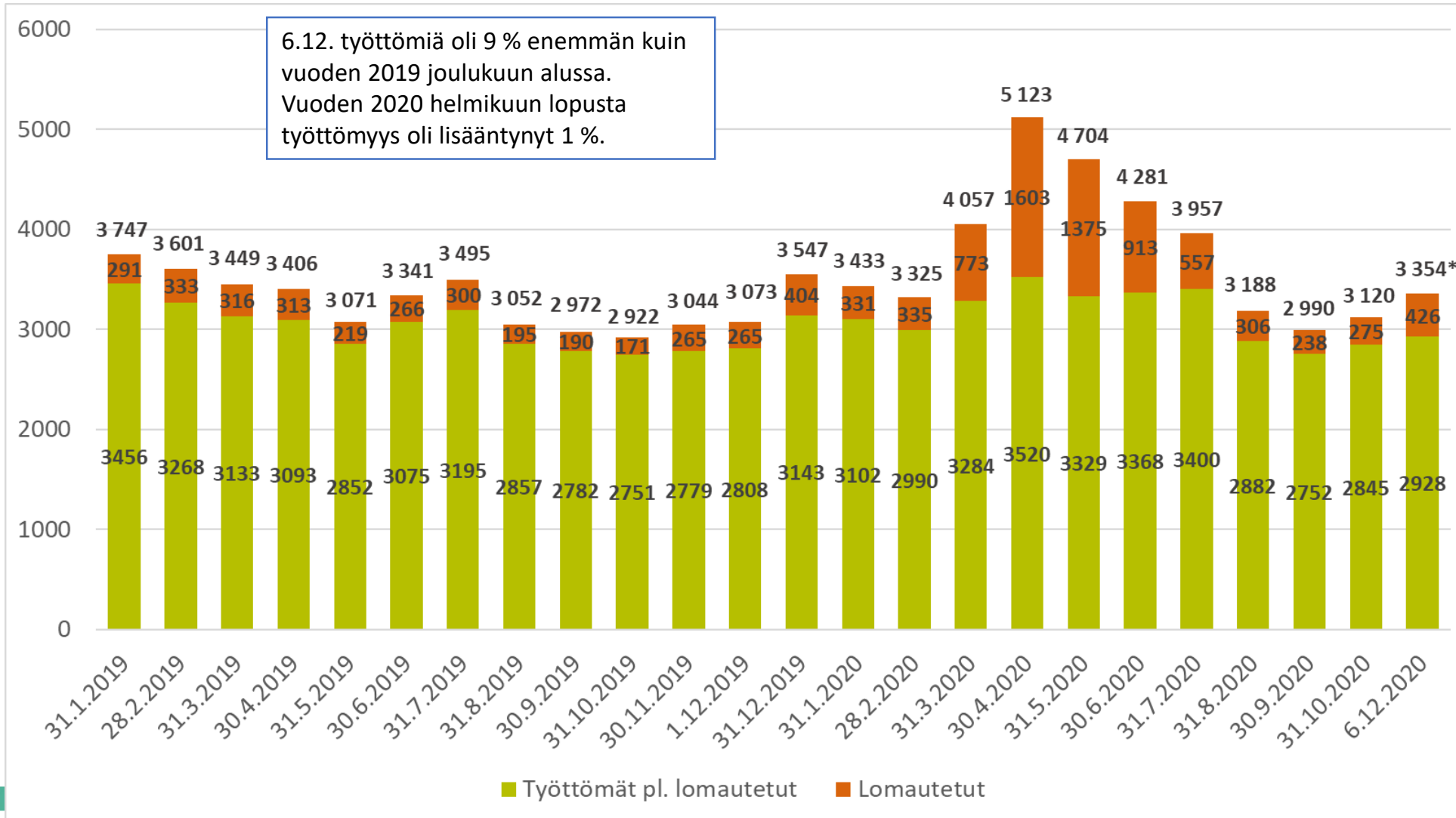


# Avoimien työpaikkojen määrä suhteessa vuotta aiempaan

	Avoimien työpaikkojen määrä suhteessa vuotta aiempaan, lokakuu 2020
Keski-Pohjanmaa	19,1 %
<b>Kainuu</b>	<b>10,6 %</b>
Etelä-Savo	9,1 %
Varsinais-Suomi	-3,4 %
Etelä-Karjala	-5,0 %
Kymenlaakso	-7,7 %
Pohjois-Karjala	-9,4 %
Pohjois-Pohjanmaa	-9,5 %
Keski-Suomi	-11,1 %
Pirkanmaa	-12,0 %
Päijät-Häme	-12,2 %
Etelä-Pohjanmaa	-16,9 %
Pohjanmaa	-18,2 %
Pohjois-Savo	-19,1 %
Kanta-Häme	-20,5 %
Uusimaa	-29,3 %
Ahvenanmaa - Åland	-32,9 %
Satakunta	-33,4 %
Lappi	-34,4 %

- Kainuussa oli lokakuussa 2020 avoimia työpaikkoja 10,9 % enemmän kuin vuotta aiemmin (koko maa -12,4 %)
- Keski-Pohjanmaalla avoimien työpaikkojen muutos oli suurin; 19,1 %
- Etelä-Savossa muutos oli kolmanneksi suurin; 9,1%
- Muissa maakunnissa avoimia työpaikkoja oli vähemmän kuin edellisellä vuonna
- Suurin väheneminen Lapissa; -34,4 %

# Työttömät työnhakijat Kainuussa 01/2019 – 12/2020



\* Tieto epävirallinen

Lähde: Atte Laitinen, Kainuun ELY-keskus, TEM Työnvälitystilasto, TE-toimiston asiakastietojärjestelmä



Lisätiedot: [henna.sormunen@kainuunliitto.fi](mailto:henna.sormunen@kainuunliitto.fi)