# Kainuu

## Majoitustilastot ja Matkailutilastot

Tammikuu – Joulukuu 2021

visitory

TAK Research 2019-2022

# Kainuu: Matkailu pähkinänkuoressa

*Rekisteröidyt majoitusliikkeet. Kaikki muutokset ovat suhteessa samaan ajankohtaan vuotta aiemmin.*

## Yöpymiset

| | | |
|---|---|---|
| | 972 000 | ^ 12 % |
| | 932 000 | ^ 13 % |
| | 40 400 | v 10 % |

Top 3:

| | | |
|---|---|---|
| Saksa | 4 100 | ^ 17 % |
| Venäjä | 3 900 | v 76 % |
| Viro | 3 800 | v 16 % |

## Saapuneet

| | | |
|---|---|---|
| | 310 000 | ^ 10 % |
| | 302 000 | ^ 12 % |
| | 7 500 | v 30 % |

Top 3:

| | | |
|---|---|---|
| Saksa | 1 400 | ^ 19 % |
| Tanska | 590 | ^ 1 300 % |
| Viro | 510 | v 42 % |

## Majoitusmyynti

| | | |
|---|---|---|
| | 43,3 milj. € | ^ 18 % |

Keskihinnat:

| | | |
|---|---|---|
| Yöpyminen | 44,50 € | ^ 2,30 € |
| Huone | 93,20 € | ^ 3,10 € |
| RevPAR | 47,80 € | ^ 4,90 € |

## Kapasiteetti

| | | |
|---|---|---|
| | 36 | ^ 2 % |
| | 2 100 | ^ 5 % |
| | 7 400 | ^ 7 % |

## Käyttöaste

| | | |
|---|---|---|
| | 51 % | ^ 8 % |

## Sää

| | | |
|---|---|---|
| | 2,0 °C | v 2,6 °C |
| | 712 mm | v 94 mm |

visitory

TAK Research 2019-2022

# Rekisteröidyt yöpymiset lisääntyivät 12 prosenttia

Tammi–joulukuussa 2021, sijainnissa Kainuu kirjattiin 972 000 rekisteröityä yöpymistä (+12,2 %), joista kotimaisia oli 932 000 ja ulkomaalaisten tekemiä 40 400 yötä. Näin ollen suomalaisten rekisteröidyt yöpymiset lisääntyivät 13 prosenttia ja ulkomaalaiset rekisteröidyt yöpymiset vähenivät 10 prosenttia. Yhteensä yöpymiset lisääntyivät 12 prosenttia viime vuoden tammi–joulukuusta.

Eniten ulkomaalaisten rekisteröityjä yöpymisiä kirjattiin matkailijoille, jotka saapuivat maasta Saksa (4 100 yötä).

Vapaa-ajan matkailijat viettivät 861 000 yötä (+11,7 %) ja business-matkailijat 112 000 yötä (+16,0 %).

*Rekisteröidyt majoitustilastot sisältävät rekisteröityjen majoitusliikkeiden, eli hotellien, motellien, matkustajakotien, retkeilymajojen, lomakylien ja leirintäalueiden tilastot. Liikkeet, joissa on alle 20 vuodepaikkaa tai sähköliitäntäpisteellä varustettua matkailuvaunupaikkaa, eivät kuulu tilastoinnin piiriin.*

## Rekisteröidyt yöpymiset

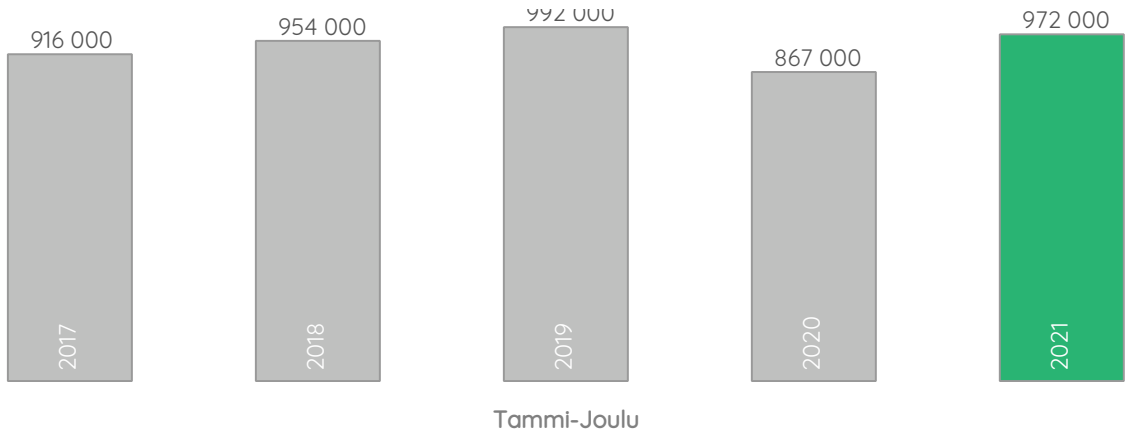

## Rekisteröidyt yöpymiset asuinmaittain

| | Tammi-Joulukuu 2021 | | |
|---|---|---|---|
| | Määrä | Muutos | Osuus |
| Yhteensä | 972 000 | 12,2 % ! | 100,0 % |
| Suomi | 932 000 | 13,4 % ! | 95,8 % |
| Ulkomaat | 40 400 | -10,3 % ! | 4,2 % |
| Saksa | 4 100 | 17,4 % | 0,4 % |
| Venäjä | 3 900 | -75,9 % | 0,4 % |
| Viro | 3 800 | -16,1 % | 0,4 % |
| Ukraina | 3 800 | -2,6 % | 0,4 % |
| Puola | 2 300 | 1 567,6 % | 0,2 % |
| Tanska | 2 200 | 738,0 % | 0,2 % |
| Valko-Venäjä | 1 500 | 1 311,3 % | 0,2 % |
| Kiina | 1 400 | -35,4 % | 0,1 % |
| Portugali | 1 200 | -45,6 % | 0,1 % |
| Italia | 1 200 | 112,7 % | 0,1 % |
| Ruotsi | 1 200 | 88,7 % | 0,1 % |
| Romania | 930 | 1 535,1 % | 0,1 % |
| Latvia | 860 | 438,8 % | 0,1 % |
| Alankomaat | 840 | 36,3 % | 0,1 % |
| Turkki | 800 | -3,4 % | 0,1 % |
| Espanja | 730 | -30,5 % | 0,1 % |
| Tsekki | 720 | 487,8 % | 0,1 % |

! = muutos vähintään 10 % ja osuus vähintään 1 %

# Markkinaosuus 5,6 prosenttia

Koko maassa kirjattiin yhteensä 17,5 miljoonaa rekisteröityä yöpymistä (+22,1 %), joista kotimaisia oli 15,4 miljoonaa (+28,1 %) ja ulkomaalaisten tekemiä 2,1 miljoonaa yötä (-9,3 %).

Sijainnin Kainuu markkinaosuus kaikista rekisteröidyistä yöpymisistä oli 5,6 % (-0,5 prosenttiyksikköä), kotimaisista yöpymisistä 6,0 % ja ulkomaalaisten tekemistä yöpymisistä 1,9 %.

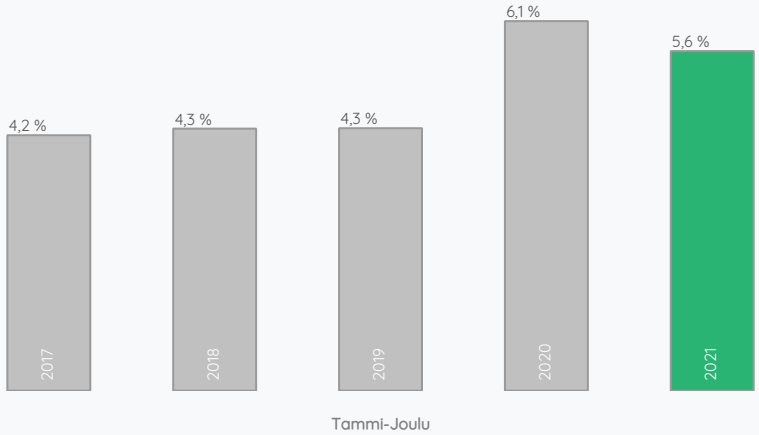


## Rekisteröityjen kotimaisten yöpymisten vertailu alueiden välillä

| | Tammi-Joulukuu 2021 | | |
|---|---|---|---|
| | Määrä | Muutos | Osuus |
| Suomi | 17 500 000 | 22,1 % ! | 100,0 % |
| Kainuu | 972 000 | 12,2 % ! | 5,6 % |
| Kajaanin Seutu | 871 000 | 11,0 % ! | 5,0 % |
| Sotkamo | 757 000 | 9,0 % | 4,3 % |
| Kajaani | 102 000 | 28,8 % | 0,6 % |
| Kehys-Kainuun Seutu | 101 000 | 23,1 % | 0,6 % |
| Suomussalmi | 58 400 | 17,0 % | 0,3 % |
| Ukkohalla-Paljakka | 19 800 | 96,4 % | 0,1 % |

! = muutos vähintään 10 % ja osuus vähintään 1 %

# Rekisteröityihin majoitusliikkeisiin saapui 310 000 matkailijaa

Saapumiset rekisteröityihin majoitusliikkeisiin lisääntyivät 10 prosenttia edellisvuoteen verrattuna. Rekisteröidyistä saapumisista kotimaisia oli 97,6 prosenttia ja ulkomaisia 2,4 prosenttia.

Tammi–joulukuun aikana kotimaiset matkailijat yöpyivät rekisteröidyissä majoitusliikkeissä sijainnissa Kainuu keskimäärin 3,1 yötä (+0,04) ja ulkomaiset matkailijat 5,4 yötä (+1,2).

| | Tammi-Joulukuu 2021 | | |
|---|---|---|---|
| | Määrä | Muutos | Osuus |
| Yhteensä | 310 000 | 10,4 % ! | 100,0 % |
| Suomi | 302 000 | 12,0 % ! | 97,6 % |
| Ulkomaat | 7 500 | -30,0 % ! | 2,4 % |
| Saksa | 1 400 | 18,9 % | 0,5 % |
| Tanska | 590 | 1 300,0 % | 0,2 % |
| Viro | 510 | -41,5 % | 0,2 % |
| Venäjä | 510 | -85,4 % | 0,2 % |
| Puola | 480 | 805,7 % | 0,2 % |
| Ruotsi | 430 | 61,1 % | 0,1 % |
| Italia | 330 | 64,9 % | 0,1 % |
| Alankomaat | 310 | 74,6 % | 0,1 % |
| Espanja | 260 | 116,0 % | 0,1 % |
| Sveitsi | 220 | 59,9 % | 0,1 % |
| Ranska | 185 | -92,0 % | 0,1 % |
| Liettua | 180 | 164,7 % | 0,1 % |
| Ukraina | 162 | -33,3 % | 0,1 % |
| Latvia | 161 | 111,8 % | 0,1 % |
| Tsekki | 151 | 221,3 % | 0,0 % |
| Norja | 129 | 19,4 % | 0,0 % |
| Romania | 113 | 1 155,6 % | 0,0 % |

! = muutos vähintään 10 % ja osuus vähintään 1 %

# 8 800 lentomatkustajaa (Kajaani)

Lentokentälle saapui yhteensä 8 800 matkailijaa, joten lentomatkustajien saapumiset lisääntyivät neljä prosenttia.

Paikallismatkustajista 0,1 % saapui ulkomailta. Näin ollen kotimaasta saapuneiden paikallismatkustajien osuus oli 99,9 %.

Lisäksi 8 800 matkailijaa lähti lentoasemalta (-0,7 %), joten yhteensä matkoja tehtiin lentoaseman kautta 17 600 (+1,5 %).

## Saapuneet matkustajat (pl. vaihtomatkustajat) (Kajaani)

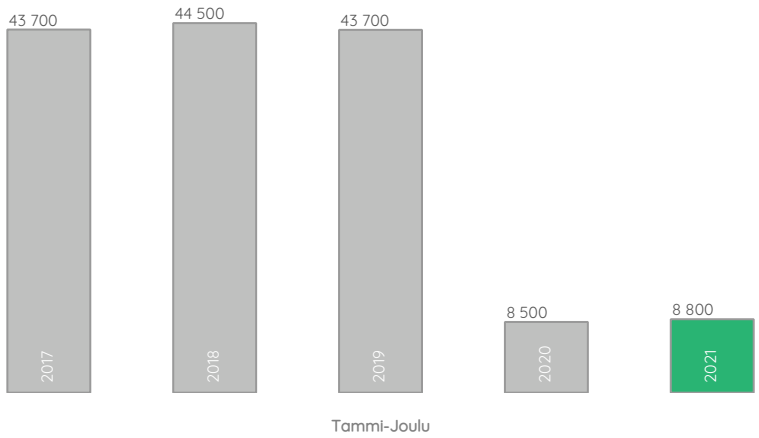


## Saapuneiden matkustajien lähtöpaikka (Kajaani)

| | Tammi-Joulukuu 2021 | |
|---|---|---|
| | Määrä | Muutos |
| Yhteensä | 8 800 | 3,9 % |
| Suomi | 8 800 | 5,7 % |
| Ulkomaat | 10 | -93,6 % ! |

! = muutos vähintään 10 %

## Lähtevien matkustajien kohde (Kajaani)

| | Tammi-Joulukuu 2021 | |
|---|---|---|
| | Määrä | Muutos |
| Yhteensä | 8 800 | -0,7 % |
| Suomi | 8 800 | 2,6 % |
| Ulkomaat | 7 | -97,7 % ! |

! = muutos vähintään 10 %

# 370 000 Venäläismatkailijaa itärajan kautta

Yhteensä 370 000 venäläistä saapui Suomeen itäisten raja-asemien kautta

- Vaalimaa: 105 000 (-55,0 %)
- Nuijamaa: 115 000 (-65,2 %)
- Imatra: 37 400 (-76,5 %)

- Niirala: 74 900 (-29,2 %)
- Vartius: 24 100 (-35,9 %)
- Kuusamo: 750 (-68,6 %)
- Salla: 1 400 (-84,5 %)
- Raja-Jooseppi: 610 (-91,2 %)

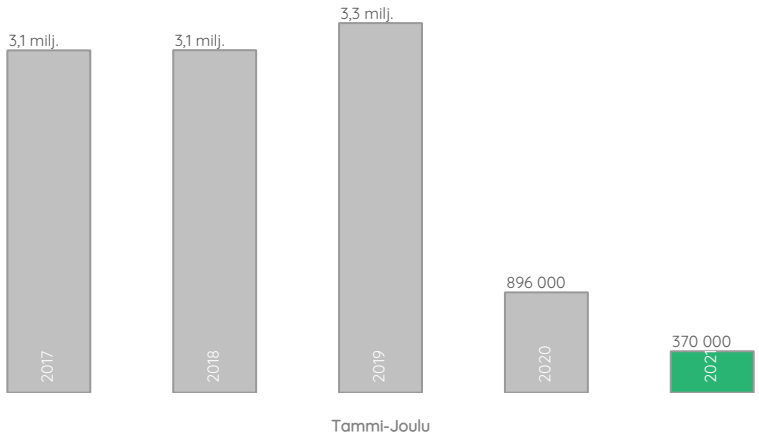


# Venäläisten viisumihakemukset vähenivät 65 prosenttia

Venäläiset tekivät Suomeen yhteensä 45 900 viisumihakemusta. 68,7 prosenttia niistä tehtiin Pietarin konsulaatissa.

visitory

TAK Research 2019-2022

# Majoitusmyynti 43,3 miljoonaa euroa

Rekisteröity majoitusmyynti tammi–joulukuussa oli 43,3 miljoonaa euroa (+6,7 miljoonaa).

## Keskihinnat

| | Tammi-Joulukuu 2021 | |
|---|---|---|
| | Määrä | Muutos |
| Adr (Rekisteröity) | 93 € | 3,5 % |
| Revpar (Rekisteröity) | 48 € | 11,3 % ! |
| Yöpyminen (Rekisteröity) | 45 € | 5,5 % |

! = muutos vähintään 10 %

*adr=keskimääräinen päivittäinen hinta, revpar=tuotto per saatavissa olleet huoneet (adr * käyttöaste), yöpyminen=majoitusmyynti per yöpymisten määrä*

## Raja-asemilla leimatut verottoman matkailijamyynnin (invoice) -kuitit

| | Tammi-Joulukuu 2021 | | |
|---|---|---|---|
| | Määrä | Muutos | Osuus |
| Yhteensä | 42 600 | -77,7 % ! | 100,0 % |
| Vaalimaa | 27 900 | -27,6 % ! | 65,6 % |
| Nuijamaa | 9 900 | -89,4 % ! | 23,2 % |
| Imatra | 3 100 | -92,0 % ! | 7,4 % |
| Niirala | 1 100 | -86,6 % ! | 2,6 % |
| Parikkala | 220 | 58,2 % | 0,5 % |
| Salla | 188 | -90,0 % | 0,4 % |
| Raja-Jooseppi - Lotta | 66 | -86,9 % | 0,2 % |
| Kuusamo | 43 | -93,8 % | 0,1 % |
| Vainikkala | 9 | -96,5 % | 0,0 % |

! = muutos vähintään 10 % ja osuus vähintään 1 %

## Rekisteröity majoitusmyynti

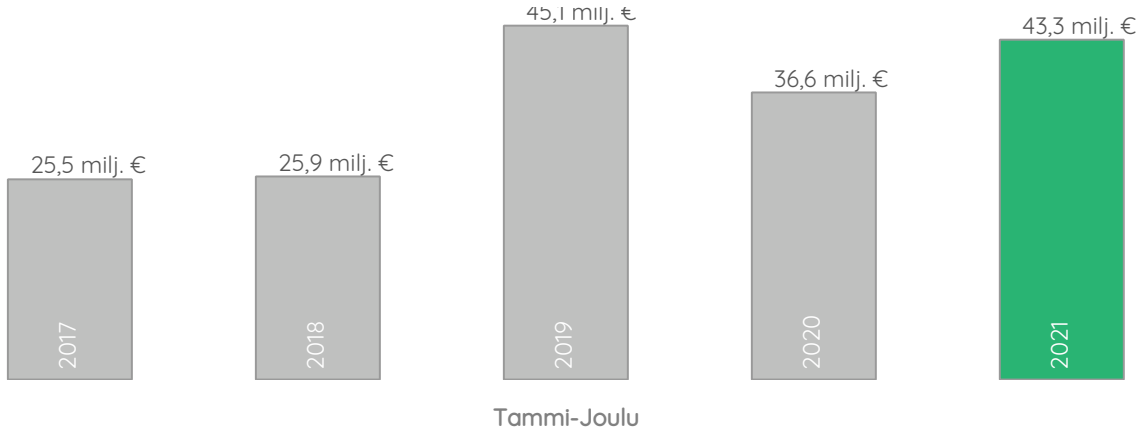


## Rekisteröityjen huoneiden keskihinta (ADR)

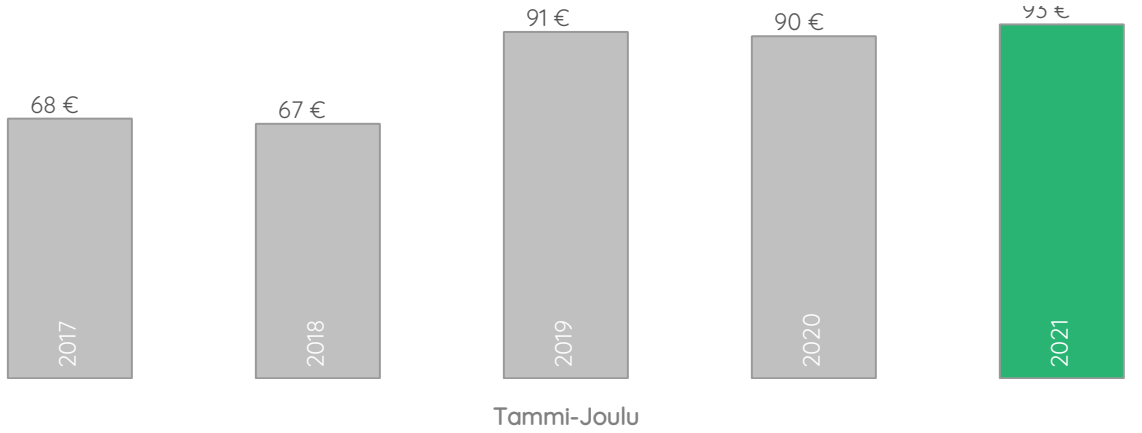

# Kapasiteetti & Käyttöaste

**Rekisteröity majoitus**

36 majoitusliikettä (+1)
2 100 huonetta (+93)
7 400 vuodetta (+500)

Huoneiden käyttöaste 51,3 %
(+3,6)
Huoneita myymättä 1 000

Rekisteröityjen huoneiden käyttöaste

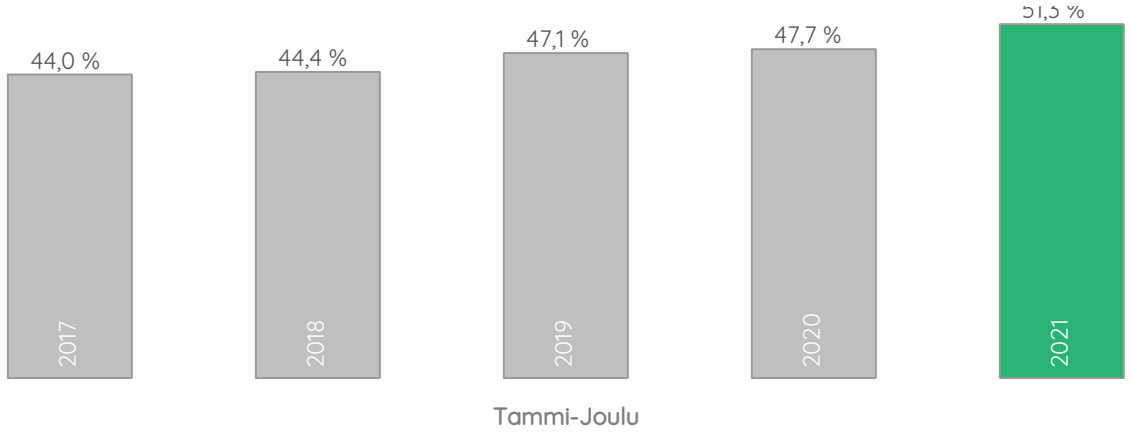

# Matkailun avainlukuja

## Yöpymiset

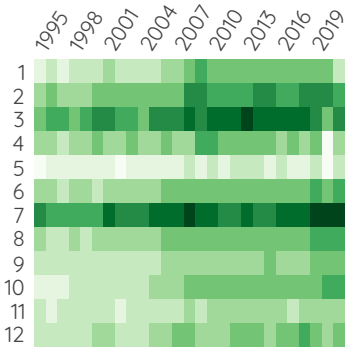


## Saapuneet

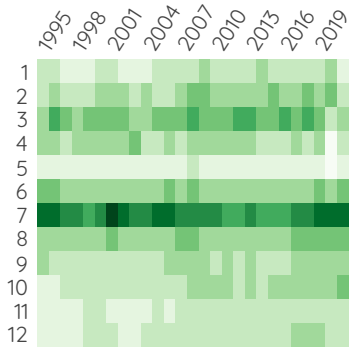


## Majoitusmyynti

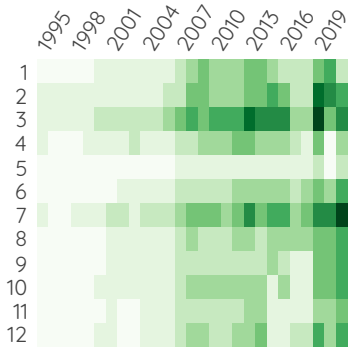


*Matkailun avainlukuja: mitä tummempi neliö, sitä suurempi arvo.*

*Tummat neliöt keskellä (pystysuunnassa) tarkoittavat, että pääsesonki on kesällä. Tummat neliöt ylhäällä ja alhaalla tarkoittavat, että pääsesonki on talvella. Asteittain vasemmalta oikealle tummenevat neliöt ilmaisevat kasvua vuosien saatossa.*

*On tärkeää huomata, että suurimmat arvot (tummimmat neliöt) eivät ole välttämättä samoina kuukausina eri tilastoissa. Se saattaa paljastaa mielenkiintoisia yksityiskohtia matkailu- ja majoitustrendeistä.*

## Lämpötila

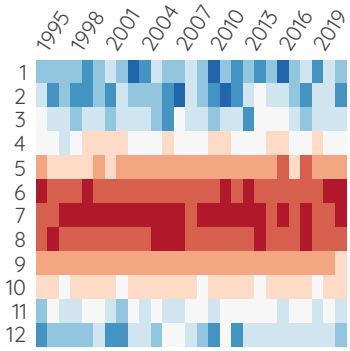


## Sademäärä

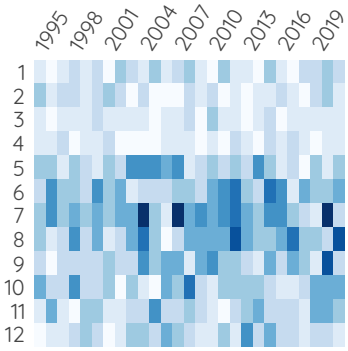

Jaa raportti

**Lähteet:** Booking.Com, Business Finland, Finavia, Ilmatieteenlaitos, Rajavartiosto, Tilastokeskus, Tulli, Ulkoministeriö

Kainuun liitto, Kauppakatu 1, 87100 Kajaani

Kainuun liitto