



# Kainuu

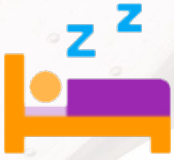
## Majoitustilastot ja Matkailutilastot

📅 Joulukuu 2021

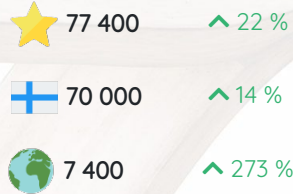


# Kainuu: Matkailu pähkinänkuoressa


Rekisteröidyt majoitusliikkeet. Kaikki muutokset ovat suhteessa samaan ajankohtaan vuotta aiemmin.



## Yöpymiset



## Saapuneet



### Top 3:


Kiina	1 200	▲ 14 850 %
Ukraina	1 200	▲ 56 %
Venäjä	1 000	▲ 4 300 %

### Top 3:

Venäjä	181	▲ 853 %
Saksa	74	▲ 252 %
Ruotsi	55	▲ 686 %



## Majoitusmyynti



## Kapasiteetti




### Keskihinnat:

Yöpyminen	48,90 €	▲ 4,80 €
Huone	111,60 €	▲ 16,40 €
RevPAR	53,00 €	▲ 14,80 €



## Käyttöaste



## Sää



## Rekisteröidyt yöpymiset lisääntyivät 22 prosenttia

Joulukuussa 2021, sijainnissa Kainuu kirjattiin 77 400 rekisteröityä yöpymistä (+22,1 %), joista kotimaisia oli 70 000 ja ulkomaalaisten tekemiä 7 400 yötä. Näin ollen suomalaisten rekisteröidyt yöpymiset lisääntyivät 14 prosenttia ja ulkomaalaiset rekisteröidyt yöpymiset lisääntyivät 270 prosenttia. Yhteensä yöpymiset lisääntyivät 22 prosenttia viime vuoden joulukuusta.

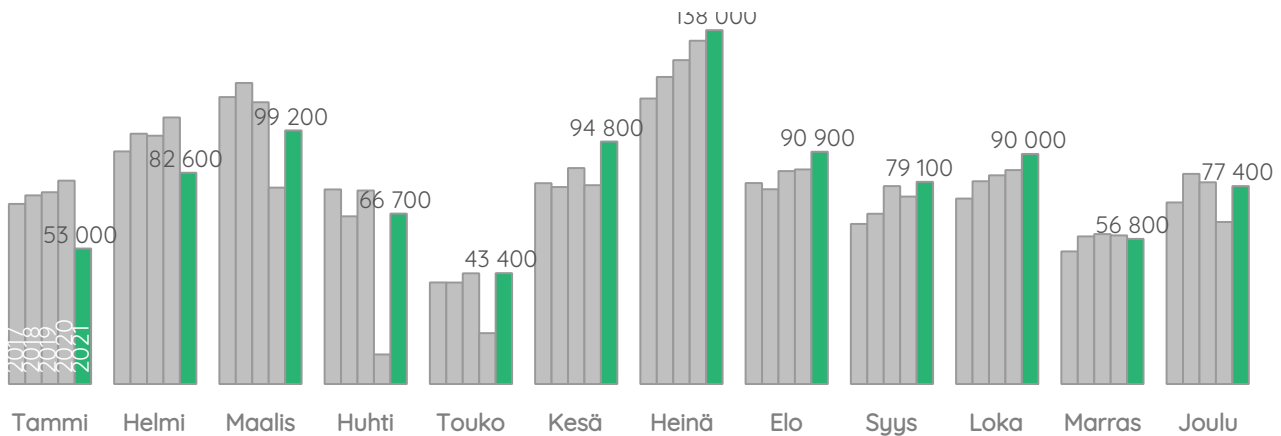
Eniten ulkomaalaisten rekisteröityjä yöpymisiä kirjattiin matkailijoille, jotka saapuivat maasta Kiina (1 200 yötä).

Vapaa-ajan matkailijat viettivät 67 900 yötä (+19,4 %) ja business-matkailijat 9 500 yötä (+45,9 %).

Tammi-joulukuussa kotimaisten rekisteröityjen yöpymisten määrä sijainnissa Kainuu oli 932 000 (+13,4 %) ja ulkomaalaisten 40 400 (-10,3 %), eli yhteensä 972 000 rekisteröityä (+12,2 %) yötä.

*Rekisteröidyt majoitustilastot sisältävät rekisteröityjen majoitusliikkeiden, eli hotellien, motellien, matkustajakotien, retkeilymajojen, lomakyläiden ja leirintäalueiden tilastot. Liikkeet, joissa on alle 20 vuodepaikkaa tai sähköliitäntäpisteellä varustettua matkailuvaunupaikkaa, eivät kuulu tilastoinnin piiriin.*

### Rekisteröidyt yöpymiset



## Rekisteröidyt yöpymiset asuinmaittain

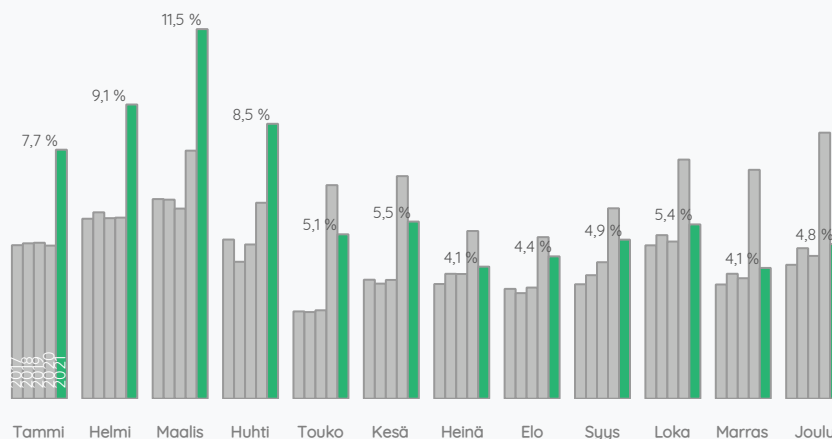
	Joulukuu 2021			Tammi-Joulukuu 2021		
	Määrä	Muutos	Osuus	Määrä	Muutos	Osuus
Yhteensä	77 400	22,1 % !	100,0 %	972 000	12,2 % !	100,0 %
Suomi	70 000	14,0 % !	90,4 %	932 000	13,4 % !	95,8 %
Ulkomaat	7 400	273,1 % !	9,6 %	40 400	-10,3 % !	4,2 %
Kiina	1 200	14 850,0 % !	1,5 %	1 400	-35,4 %	0,1 %
Ukraina	1 200	56,4 % !	1,5 %	3 800	-2,6 %	0,4 %
Venäjä	1 000	4 300,0 % !	1,3 %	3 900	-75,9 %	0,4 %
Valko-Venäjä	970		1,3 %	1 500	1 311,3 %	0,2 %
Saksa	330	297,6 %	0,4 %	4 100	17,4 %	0,4 %
Latvia	300		0,4 %	860	438,8 %	0,1 %
Puola	280	6 900,0 %	0,4 %	2 300	1 567,6 %	0,2 %
Tseki	250	4 880,0 %	0,3 %	720	487,8 %	0,1 %
Tanska	185	160,6 %	0,2 %	2 200	738,0 %	0,2 %
Kazakstan	180		0,2 %	410		0,0 %
Ruotsi	173	1 053,3 %	0,2 %	1 200	88,7 %	0,1 %
Brasilia	161		0,2 %	169	3 280,0 %	0,0 %
Romania	138	1 280,0 %	0,2 %	930	1 535,1 %	0,1 %
Ranska	135		0,2 %	580	-78,6 %	0,1 %
Etelä-Korea	120		0,2 %	680	6 730,0 %	0,1 %
Yhdysvallat	97	438,9 %	0,1 %	610	60,8 %	0,1 %
Liettua	81		0,1 %	580	261,5 %	0,1 %

! = muutos vähintään 10 % ja osuus vähintään 1 %

## Markkinaosuus 4,8 prosenttia

Koko maassa kirjattiin yhteensä 1,6 miljoonaa rekisteröityä yöpymistä (+110,1 %), joista kotimaisia oli 1,0 miljoonaa (+45,3 %) ja ulkomaalaisten tekemiä 589 000 yötä (+817,1 %).

Sijainnin Kainuu markkinaosuus kaikista rekisteröidyistä yöpymisistä oli 4,8 % (-3,5 prosenttiyksikköä), kotimaisista yöpymisistä 6,9 % ja ulkomaalaisten tekemistä yöpymisistä 1,3 %.



## Rekisteröityjen kotimaisten yöpymisten vertailu alueiden välillä

	Joulukuu 2021			Tammii-Joulukuu 2021		
	Määrä	Muutos	Osuus	Määrä	Muutos	Osuus
Suomi	1 610 000	110,1 %	100,0 %	17 500 000	22,1 %	100,0 %
Kainuu	77 400	22,1 %	4,8 %	972 000	12,2 %	5,6 %
Kajaanin Seutu	73 500	21,2 %	4,6 %	871 000	11,0 %	5,0 %
Sotkamo	66 300	21,0 %	4,1 %	757 000	9,0 %	4,3 %
Kajaani	6 700	25,1 %	0,4 %	102 000	28,8 %	0,6 %
Kehys-Kainuun Seutu	3 900	42,2 %	0,2 %	101 000	23,1 %	0,6 %
Ukkohalla-Paljakka	1 900	6,5 %	0,1 %	19 800	96,4 %	0,1 %
Suomussalmi	1 200	107,9 %	0,1 %	58 400	17,0 %	0,3 %

! = muutos vähintään 10 % ja osuus vähintään 1 %

## Rekisteröityihin majoitusliikkeisiin saapui 22 200 matkailijaa

Saapumiset rekisteröityihin majoitusliikkeisiin lisääntyivät 35 prosenttia edellisvuoteen verrattuna. Rekisteröidyistä saapumisista kotimaisia oli 96,5 prosenttia ja ulkomaisia 3,5 prosenttia.

Joulukuun aikana kotimaiset matkailijat yöpyivät rekisteröidyissä majoitusliikkeissä sijainnissa Kainuu keskimäärin 3,3 yötä (-0,5) ja ulkomaiset matkailijat 9,7 yötä (-3,5).

	Joulukuu 2021			Tammikuu 2021		
	Määrä	Muutos	Osuus	Määrä	Muutos	Osuus
<b>Yhteensä</b>	22 200	34,8 % !	100,0 %	310 000	10,4 % !	100,0 %
<b>Suomi</b>	21 400	31,3 % !	96,5 %	302 000	12,0 % !	97,6 %
<b>Ulkomaat</b>	770	409,3 % !	3,5 %	7 500	-30,0 % !	2,4 %
<b>Venäjä</b>	181	852,6 %	0,8 %	510	-85,4 %	0,2 %
<b>Saksa</b>	74	252,4 %	0,3 %	1 400	18,9 %	0,5 %
<b>Ruotsi</b>	55	685,7 %	0,2 %	430	61,1 %	0,1 %
<b>Kiina</b>	53	1 225,0 %	0,2 %	86	-35,3 %	0,0 %
<b>Latvia</b>	52		0,2 %	161	111,8 %	0,1 %
<b>Tsekki</b>	41	720,0 %	0,2 %	151	221,3 %	0,0 %
<b>Sveitsi</b>	28		0,1 %	220	59,9 %	0,1 %
<b>Yhdysvallat</b>	26	160,0 %	0,1 %	88	-1,1 %	0,0 %
<b>Liettua</b>	25		0,1 %	180	164,7 %	0,1 %
<b>Italia</b>	24	500,0 %	0,1 %	330	64,9 %	0,1 %
<b>Viro</b>	18	80,0 %	0,1 %	510	-41,5 %	0,2 %
<b>Alankomaat</b>	18		0,1 %	310	74,6 %	0,1 %
<b>Tanska</b>	16	77,8 %	0,1 %	590	1 300,0 %	0,2 %
<b>Puola</b>	15	650,0 %	0,1 %	480	805,7 %	0,2 %
<b>Brasilia</b>	13		0,1 %	21	600,0 %	0,0 %
<b>Valko-Venäjä</b>	12		0,1 %	68	25,9 %	0,0 %
<b>Slovakia</b>	11		0,0 %	38	1 800,0 %	0,0 %

! = muutos vähintään 10 % ja osuus vähintään 1 %

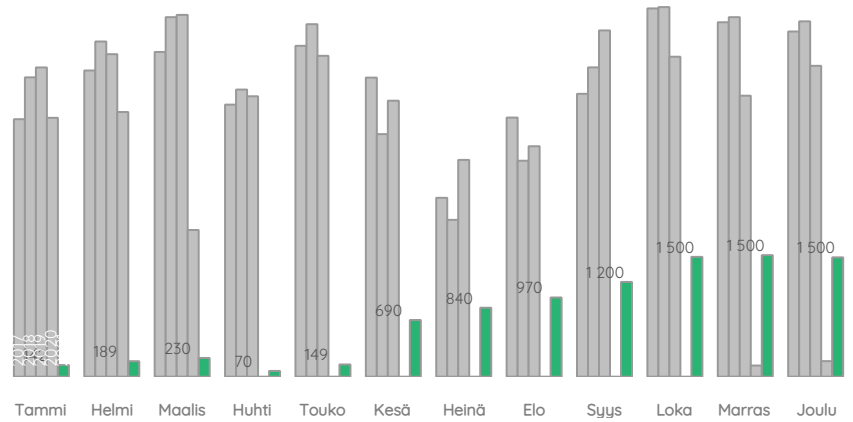
# 1 500 lentomatkustajaa (Kajaani)

Lentokentälle saapui yhteensä 1 500 matkailijaa, joten lentomatkustajien saapumiset lisääntyivät 670 prosenttia.

Paikallismatkustajista 0,0 % saapui ulkomailta. Näin ollen kotimaasta saapuneiden paikallismatkustajien osuus oli 100,0 %.

Lisäksi 1 400 matkailijaa lähti lentoasemalta (+852,7 %), joten yhteensä matkoja tehtiin lentoaseman kautta 2 800 (+747,6 %).

## Saapuneet matkustajat (pl. vaihtomatkustajat) (Kajaani)



## Saapuneiden matkustajien lähtöpaikka (Kajaani)

	Joulukuu 2021		Tammi-Joulukuu 2021	
	Määrä	Muutos	Määrä	Muutos
Yhteensä	1 500	666,8 % !	8 800	3,9 %
Suomi	1 500	666,8 % !	8 800	5,7 %
Ulkomaat	0		10	-93,6 % !

! = muutos vähintään 10 %

## Lähtevien matkustajien kohde (Kajaani)

	Joulukuu 2021		Tammi-Joulukuu 2021	
	Määrä	Muutos	Määrä	Muutos
Yhteensä	1 400	852,7 % !	8 800	-0,7 %
Suomi	1 400	852,7 % !	8 800	2,6 %
Ulkomaat	0		7	-97,7 % !

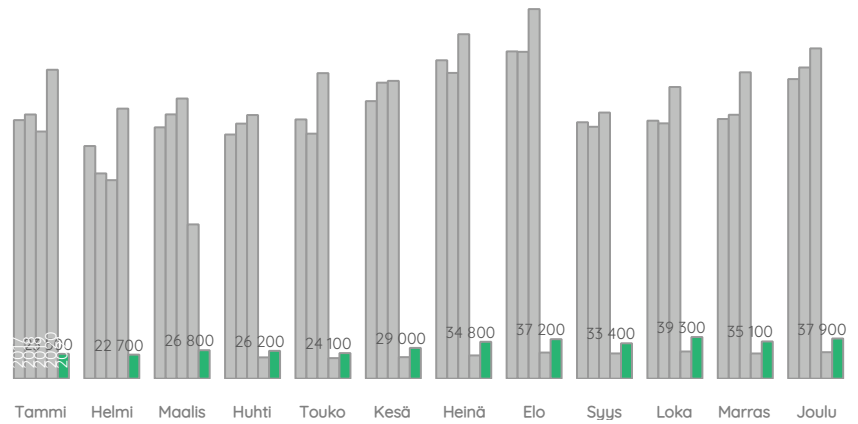
! = muutos vähintään 10 %

# Venäläisten matkat itärajan yli lisääntyivät 52 prosenttia

Yhteensä 37 900 venäläistä saapui Suomeen itäisten raja-asemien kautta

Kaakkois-Suomen raja-asemien osuus oli 70,9 prosenttia.

- Vaalimaa: 10 300 (+61,0 %)
- Nuijamaa: 12 800 (+86,2 %)
- Imatra: 2 600 (-25,5 %)
- Vainikkala (juna): 1 200
  
- Niirala: 8 800 (+66,1 %)
- Vartius: 2 500 (+35,6 %)
- Kuusamo: 89 (-19,8 %)
- Salla: 197 (+264,8 %)
- Raja-Jooseppi: 81 (+131,4 %)



# Venäläisten viisumihakemukset lisääntyivät 1 300 prosenttia

Venäläiset tekivät Suomeen yhteensä 9 300 viisumihakemusta. 79,7 prosenttia niistä tehtiin Pietarin konsulaatissa.



## Majoitusmyynti 3,8 miljoonaa euroa

Rekisteröity majoitusmyynti joulukuussa oli 3,8 miljoonaa euroa (+989 000).

Rekisteröidyt tammi-joulukuu myynnit olivat 43,3 miljoonaa euroa ja ne lisääntyivät 6,7 miljoonaa euroa edellisestä vuodesta.

## Keskihinnat

	Joulukuu 2021		Tammi-Joulukuu 2021	
	Määrä	Muutos	Määrä	Muutos
Adr (Rekisteröity)	112 €	17,2 %	93 €	3,5 %
Revpar (Rekisteröity)	53 €	38,8 %	48 €	11,3 %
Yöpyminen (Rekisteröity)	49 €	10,8 %	45 €	5,5 %

! = muutos vähintään 10 %

adr=keskimääräinen päivittäinen hinta, revpar=tuotto per saatavissa olleet huoneet (adr \* käyttöaste),  
yöpyminen=majoitusmyynti per yöpymisten määrä

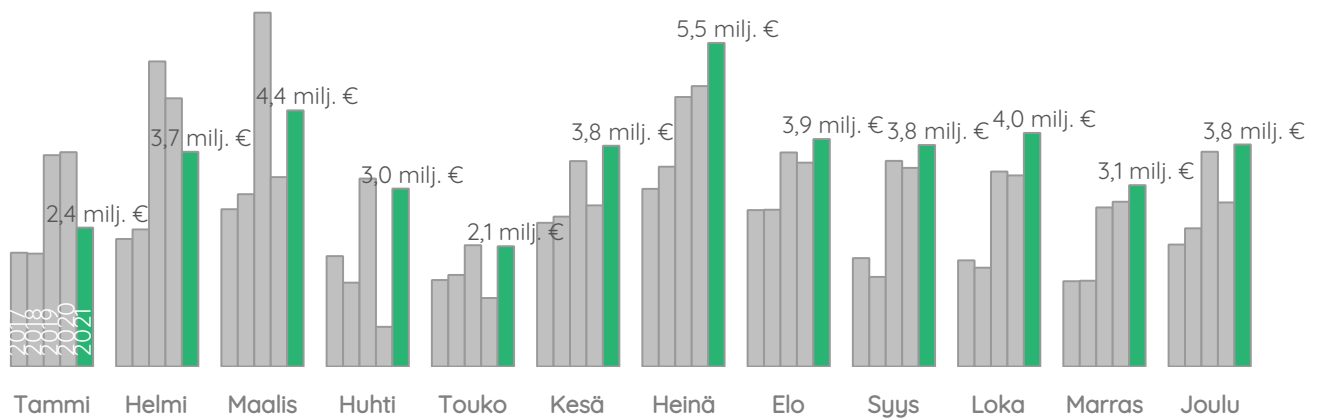
## Raja-aseilla leimatut verottoman matkailijamyynnin (invoice) -kuitit

	Joulukuu 2021			Tammi-Joulukuu 2021		
	Määrä	Muutos	Osuus	Määrä	Muutos	Osuus
Yhteensä	6 700	56,1 %	100,0 %	42 600	-77,7 %	100,0 %
Vaalimaa	4 100	25,3 %	61,0 %	27 900	-27,6 %	65,6 %
Nuijamaa	2 100	320,6 %	31,7 %	9 900	-89,4 %	23,2 %
Imatra	410	-2,4 %	6,2 %	3 100	-92,0 %	7,4 %
Parikkala	28	75,0 %	0,4 %	220	58,2 %	0,5 %
Salla	25	127,3 %	0,4 %	188	-90,0 %	0,4 %
Raja-Jooseppi - Lotta	14		0,2 %	66	-86,9 %	0,2 %
Vainikkala	9		0,1 %	9	-96,5 %	0,0 %
Kuusamo	3	-25,0 %	0,0 %	43	-93,8 %	0,1 %
Niirala	0	-100,0 %	0,0 %	1 100	-86,6 %	2,6 %

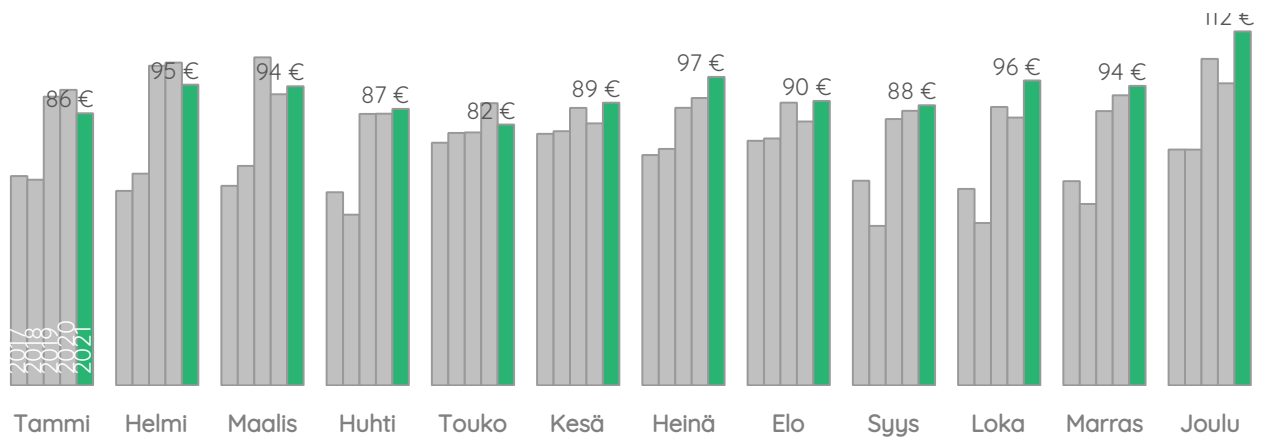
! = muutos vähintään 10 % ja osuus vähintään 1 %



## Rekisteröity majoitusmyynti



## Rekisteröityjen huoneiden keskihinta (ADR)



## Kapasiteetti & Käyttöaste

### Rekisteröity majoitus

35 majoitusliikettä (+1)

2 100 huonetta (+25)

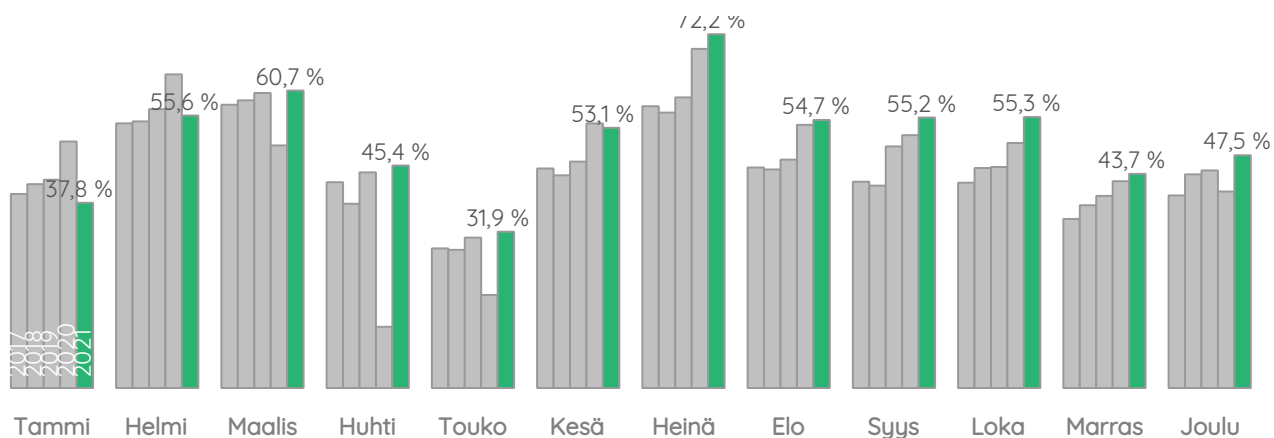
7 400 vuodetta (+310)

Huoneiden käyttöaste 47,5 %

(+7,4)

Huoneita myymättä 1 100

### Rekisteröityjen huoneiden käyttöaste



### Majoitusliikkeiden asiakastyytyväisyyden vertailu alueiden välillä

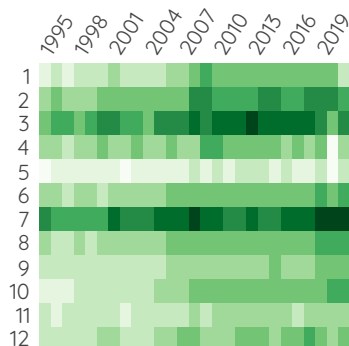
	Marraskuu 2021	Muutos	Tammi-Marraskuu 2021	Muutos
	Määrä		Määrä	
Kajaani	7,7	5,4 %		

! = muutos vähintään 10 %

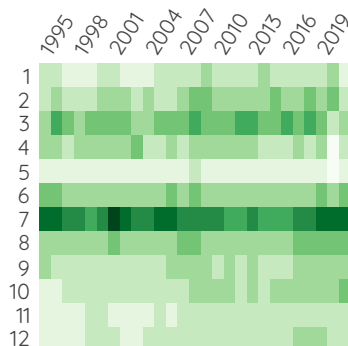


# Matkailun avainlukuja

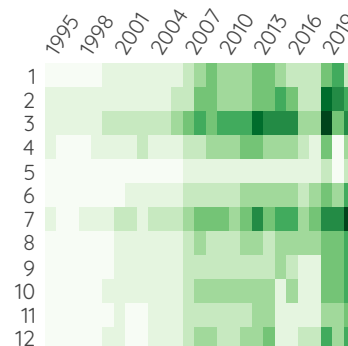
## Yöymiset



## Saapuneet



## Majoitusmyynti

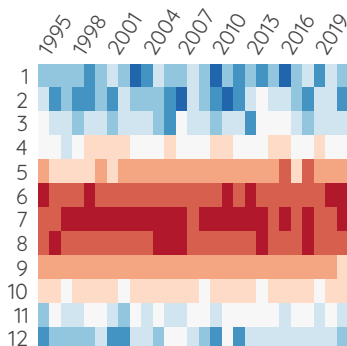


Matkailun avainlukuja: mitä tummempi neliö, sitä suurempi arvo.

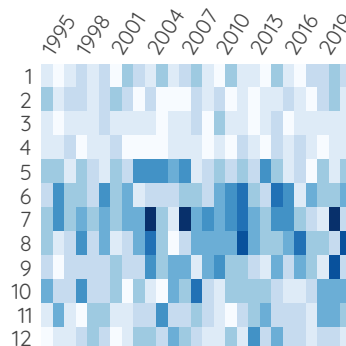
Tummat neliöt keskellä (pystysuunnassa) tarkoittavat, että pääsesonki on kesällä. Tummat neliöt ylhäällä ja alhaalla tarkoittavat, että pääsesonki on talvella. Asteittain vasemmalta oikealle tummenevat neliöt ilmaisevat kasvua vuosien saatossa.

On tärkeää huomata, että suurimmat arvot (tummimmat neliöt) eivät ole välttämättä samoina kuukausina eri tilastoissa. Se saattaa paljastaa mielenkiintoisia yksityiskohtia matkailu- ja majoitustrendeistä.

## Lämpötila



## Sademäärä



Jaa raportti



**Lähteet:** Booking.Com, Business Finland, Finavia, Ilmatieteenlaitos, Rajavartiosto, Tilastokeskus, Tulli, Ulkoministeriö

Kainuun liitto, Kauppakatu 1, 87100 Kajaani



**Kainuun liitto**

