



KAINUUN LIITTO

**Kainuun aluetalouden, kärkitoimialojen
ja väestönkehityksen näkymät**

Business Kainuu foorumi 5.9.2024

Henna Sormunen

Kaivannaisalalla suotuisat suhdanteet 2020 – Metsä- ja puuklusteri sekä metalliklusteri hurjaan nousuun alkuvuonna 2021

24.06.2021 | [Kuiskintaa](#), [Tiedotteet](#)

Kaivannaisalan suhdanteet eivät heikentyneet koronavuonna 2020, vaan toimialan liikevaihto ja henkilöstömäärä kasvoivat entisestään. Kaivannaisklusteri oli

Kainuun kärkitoimialat tahkoavat tulosta – erinomainen työllisyystilanne takaa taantumaa

21.12.2022 | [Kuiskintaa](#), [Tiedotteet](#)

Suhdannekehitys on jatkunut Kainuussa varsin positiivisena pessimistisistä ennako-odotuksista huolimatta. Kainuun

Kainuu ui vastavirtaan kriisien aallokoissa – aluetalous kasvaa kärkitoimialojen vetämänä

22.06.2023 | [Kuiskintaa](#), [Tiedotteet](#)

Kainuun suhdannekatsaus 1/2023
Positiivinen suhdannekehitys jatkuu Kainuussa siitäkin huolimatta, että kriisi toisensa jälkeen on synkistänyt aluetalouden ja yrittäjien näkymiä...


Maantieteellinen sijainti tai väestöpohja eivät määrää maakunnan kasvua eikä kasvupotentiaalia – Kainuu kasvun kärjessä

29.05.2024 | [Kuiskintaa](#), [Tiedotteet](#)

Talous 29.5.2024

Et muuten arvaa, mikä seutu kasvaa Suomessa nopeiten – Maakuntajohtaja: ”Nälkämaan laulu kertoo menestyksen nälästä”

OP:n ennusteen mukaan maakunnat ovat kääntymässä kasvuun Suomen talouden elpyessä. Pidemmän aikavälin tarkastelu tuottaa yllätyksen.



Vuosina 2015–2025 eniten kasvaa talous Kainuussa, perää pitää OP:n ennusteen mukaan Ahvenanmaa. Kuva: Miku Huttunen / Yle

9.9.2024

Kainuun aluetalous ja kärkitoimialat iskunkestäviä kriiseistä huolimatta!

KAINUUN SANOMAT

31.5.2024

Kainuun talouden vahva nousu ei ollut alueella yllätys, eikä hetken huumaa – suunnitteilla jopa 11,5 miljardin investoinnit

Kymmenen viime vuotta ovat olleet vahva ajanjakso Kainuun kärkitoimialoilla. Tuleen ei ole jääty makaamaan,

yle

3.6.2024

Talous

Kainuun hurjalle talouskasvulle ei ole näkyvissä uhkakuvia – listasimme, mistä talouskasvu johtuu

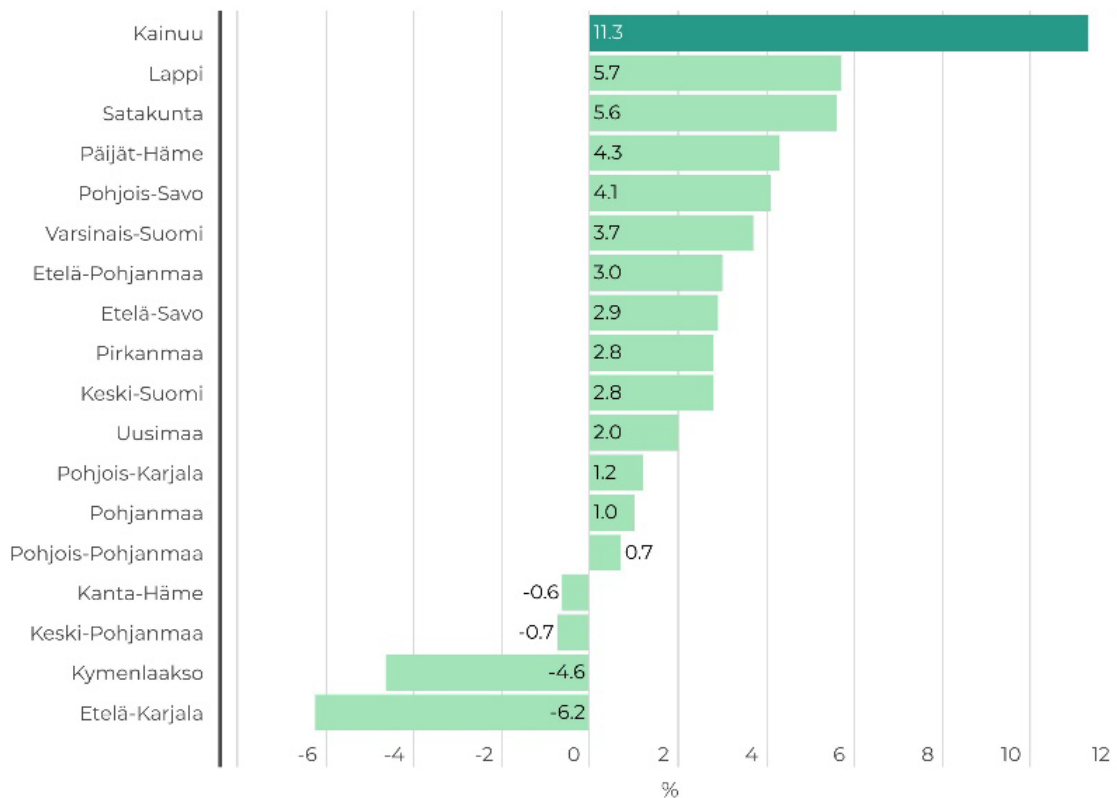
Osuuspankin tuoreen ennusteen mukaan talous kasvaa Kainuussa eniten kaikista maakunnista vuosina 2015–2025.

<https://kainuunliitto.fi/tietopalvelut/ennakointi-kuiskintaa/>

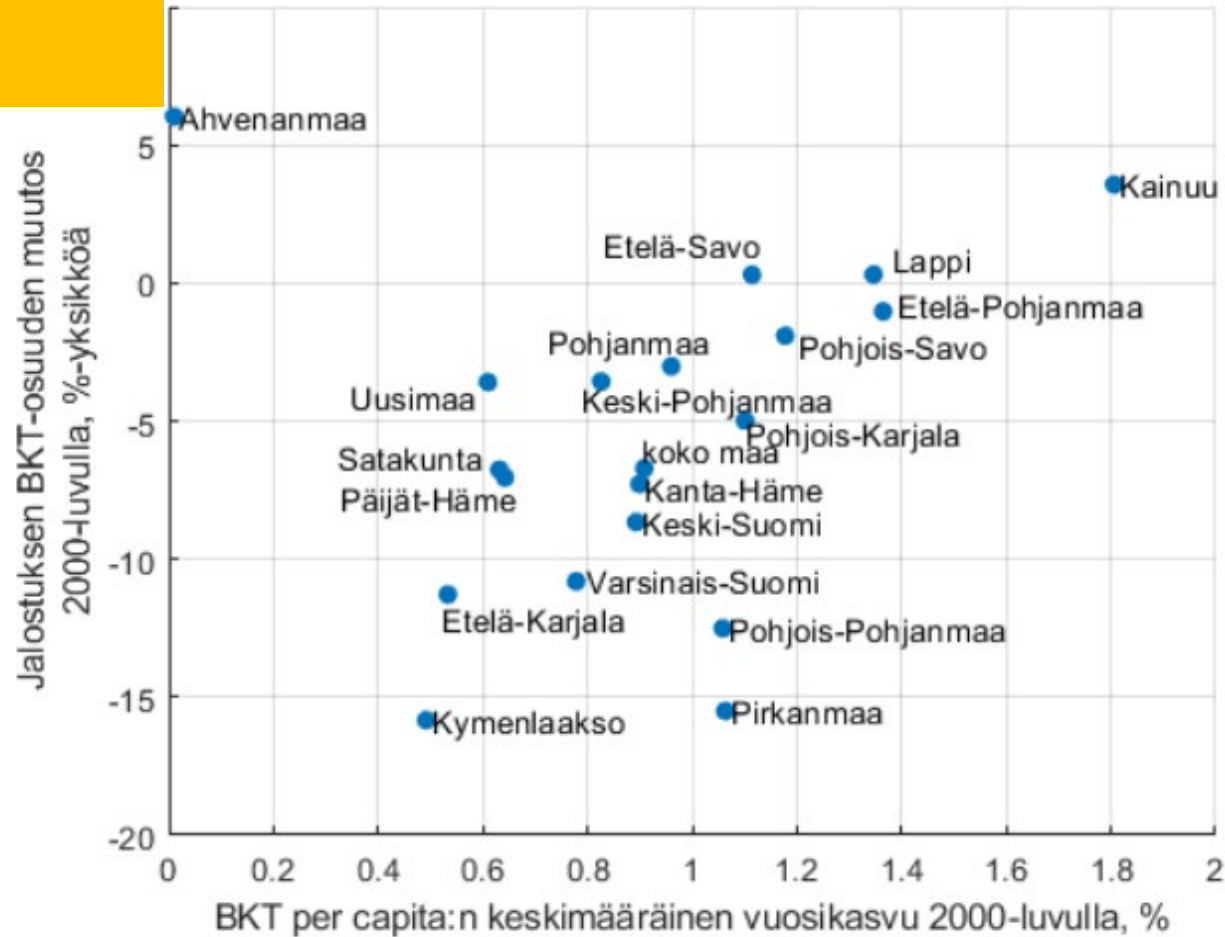
Kainuu talouskasvun kärjessä

Vuosina 2015-2022 BKT:n kasvu Suomen paras: +24 %,
2025 saakka ulottuvan ennusteen mukaan kasvu jatkuu!

MAAKUNTIEN ARVONLISÄYKSEN VOLYYMIN MUUTOS % 2022*



30.11.2023. Bruttoarvonlisäys perushintaan, *ennakkotieto
data: Tilastokeskus, Kansantalouden aluetilinpito



Lähde: Tilastokeskus ja OP:n laskelmat

Maantieteellinen sijainti tai väestöpohja eivät määrää maakunnan kasvua eikä kasvupotentiaalia – Kainuu kasvun kärjessä

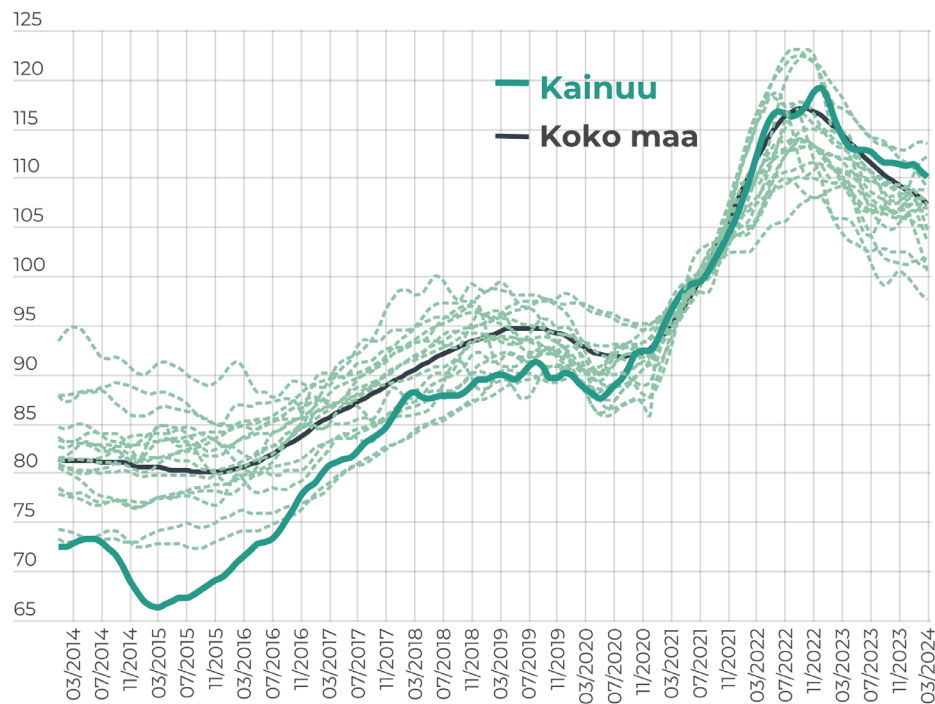
<https://kainuunliitto.fi/maantieteellinen-sijainti-tai-vaestopohja-eivat-maaraa-maakunnan-kasvua-eika-kasvupotentiaalia/>

Liikevaihdon ja henkilöstömäärän trendivertailu maakunnittain 01/2014-03/2024, kaikki toimialat

MAAKUNTIEN LIIKEVAIHDON SUHDANNEKEHITYS (TOL A-X)

2021=100

Trendisarja 01/2014-03/2024



1. Uusimaa
2. Pohjanmaa
3. Kainuu

Kainuun liitto, 3.9.2024

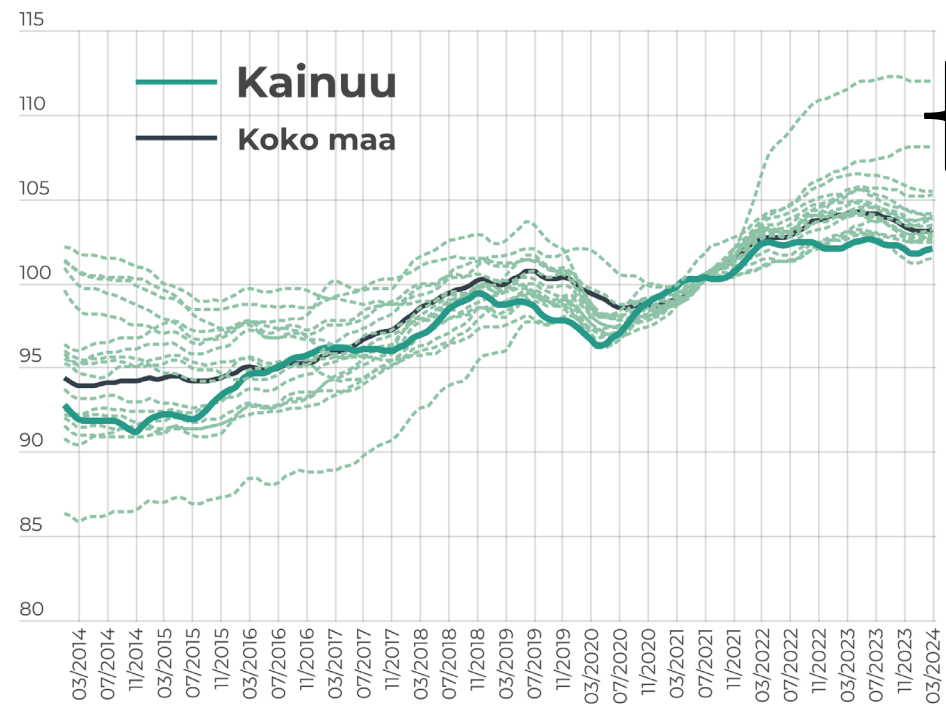
data: TEM, Toimiala Online, suhdannekuvaajat



MAAKUNTIEN HENKILÖSTÖMÄÄRÄN SUHDANNEKEHITYS (TOL A-X)

2021=100

Trendisarja 01/2014-03/2024



1. Pohjanmaa
2. Lappi
3. Pirkanmaa

Kainuun liitto, 3.9.2024

data: TEM, Toimiala Online, suhdannekuvaajat



Liikevaihdon kasvuvauhti ollut Suomen kovinta vuodesta 2015. Kasvu koko maata suurempaa viime aikoinakin.

Henkilöstömäärän kehitys hidastunut ja kasvu jäänyt toiseksi alhaisimmaksi maakunnista!

KAINUUN KÄRKITOIMIALARYHMIEN LIIKEVAIHTO M € 2023

Yht. 1857 M €

Kaivannaistoiminta ja kemianteollisuus
720.3



Teknologioteollisuus
(ICT- ja elektroniikka
ja metalliklusteri)
308.7



Biotalous (Metsä- ja puu-, energia- ja
elintarvikeklusteri)
680.6



Matkailu
147.4



Kainuun liitto, päivitetty 6.6.2024

data: Tilastokeskuksen asiakaskohtainen suhdannepalvelu



KAINUUN KÄRKITOIMIALARYHMIEN HENKILÖSTÖMÄÄRÄESTIMAATIT 2023

Yht. 7484 hlöä

Teknologioteollisuus (sis. ICT- ja
elektroniikka- ja metalliklusterin)
2445



Matkailuklusteri
1453



Biotalous (sis. metsä- ja puu-, elintarvike-
ja energiaklusterin)
2211



Kaivannaistoiminta
1375



Kainuun liitto, päivitetty 10.6.2024

data: Tilastokeskuksen asiakaskohtainen suhdannepalvelu



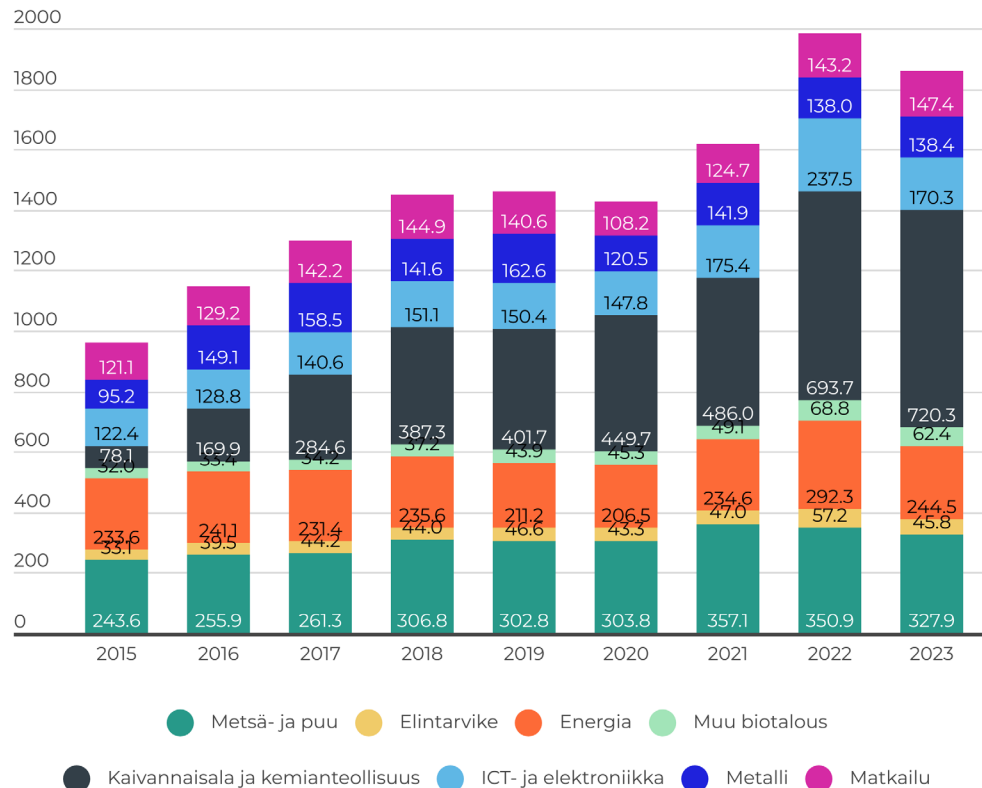
Muutos tapahtunut! Vuoteen 2022 saakka biotalous oli suurin Kainuun kärkitoimialaklusteri sekä liikevaihdoltaan että henkilöstömäärältään.



Kainuun kärkitoimialojen kehitys

Kärkitoimialojen liikevaihto on kasvanut 94 % vuodesta 2015 vuoteen 2023 ja oli yhteensä 1,86 miljardia € vuonna 2023. Henkilöstömäärä on kasvanut samassa ajassa 27 % lähes 7500 henkilöön.

LIKEVAIHDON EUROESTIMAATIT M€ KÄRKITOIMIALOILLA 2015-2023

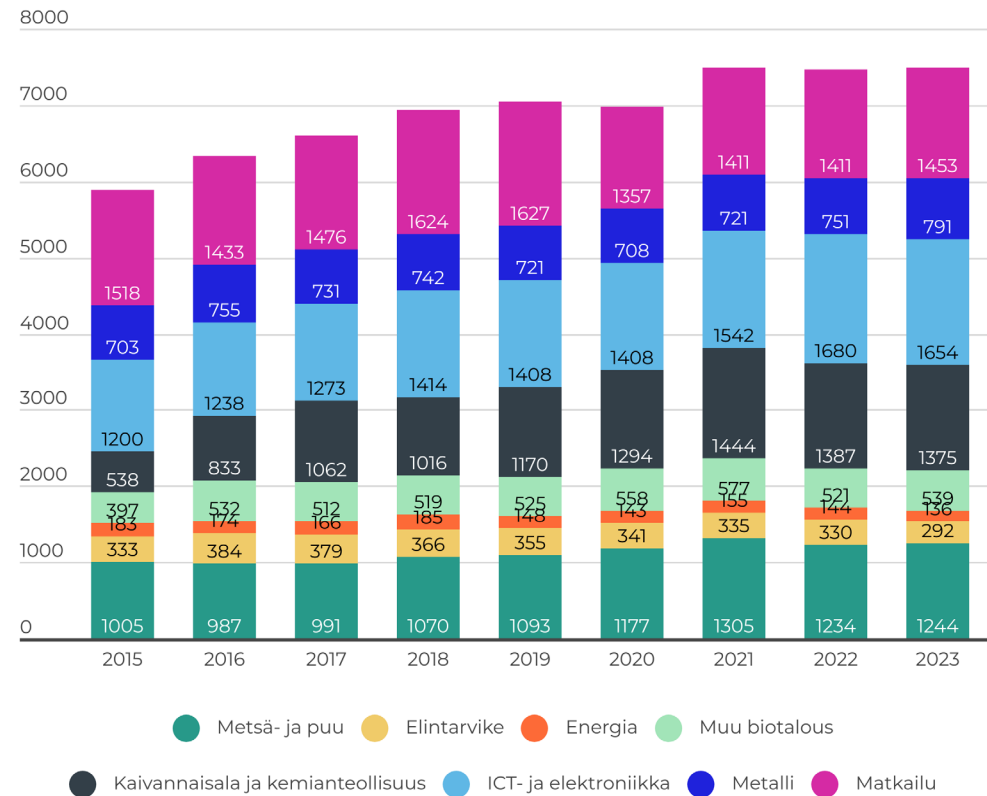


Kainuun liitto, 11.6.2024

data: Tilastokeskuksen asiakaskohtainen suhdannepalvelu



HENKILÖSTÖMÄÄRÄESTIMAATIT KÄRKITOIMIALOILLA 2015-2023



Kainuun liitto, 11.6.2024

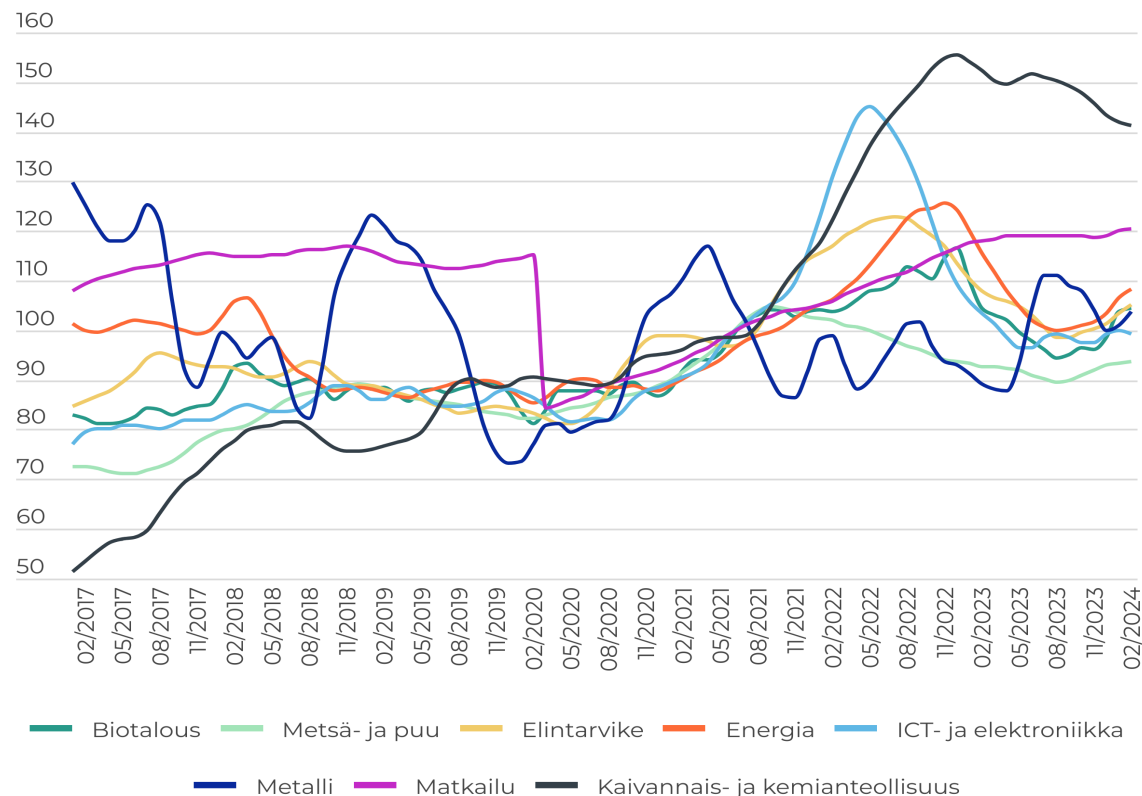
data: Tilastokeskuksen asiakaskohtainen suhdannepalvelu



KAINUUN KÄRKITOIMIALOJEN LIIKEVAIHDON TRENDIVERTAILU

2021=100

1/2017-02/2024



Kainuun liitto, 10.6.2024

data: Tilastokeskuksen asiakaskohtainen suhdannepalvelu



Vuonna 2023 liikevaihto:

- Kaivannaisala ja kemianteollisuus: +3,8 %
- Matkailuklusteri: + 2,9 %
- Metalliklusteri: +0,3 % (muissa väheni)

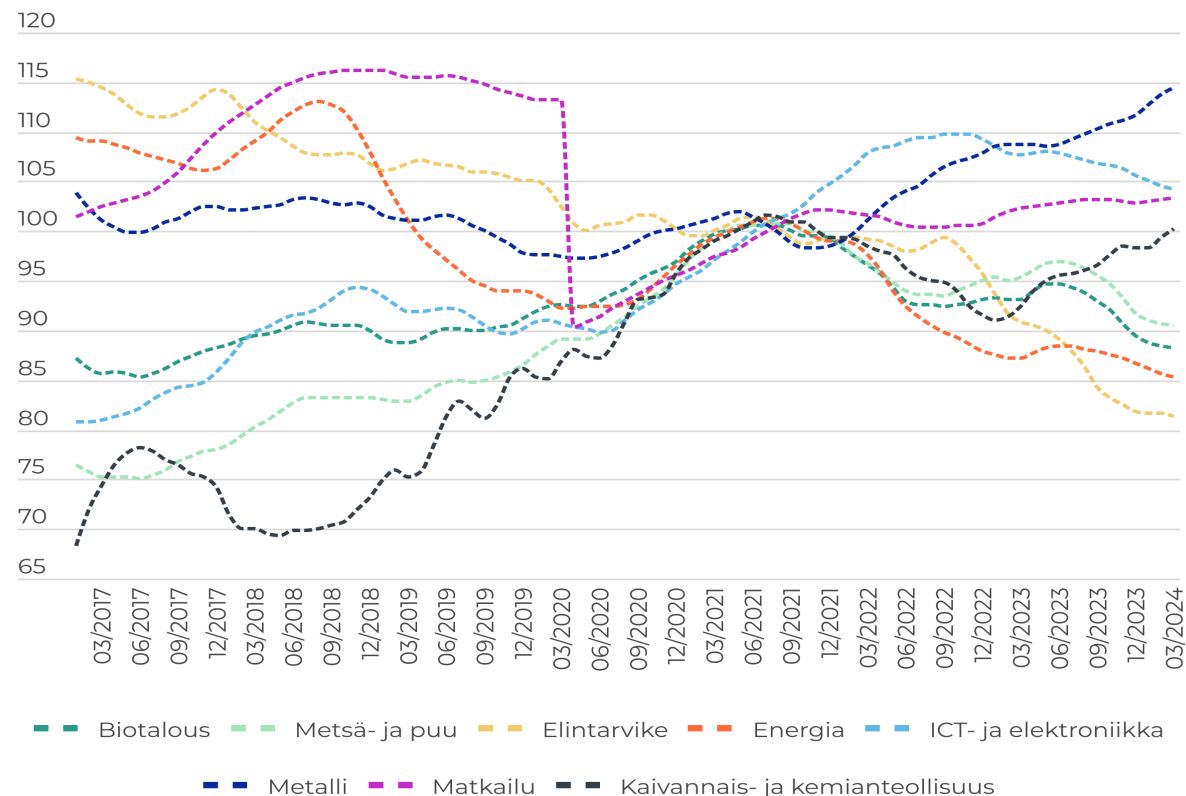
Vuoden 2024 alussa kaikki muut kasvussa, paitsi kaivannaisala ja kemianteollisuus

Kainuun li

KAINUUN KÄRKITOIMIALOJEN HENKILÖSTÖMÄÄRIEN TRENDIVERTAILU

2021=100

1/2017-03/2024



Kainuun liitto, 10.6.2024

data: Tilastokeskuksen asiakaskohtainen suhdannepalvelu



Vuonna 2023 henkilöstö:

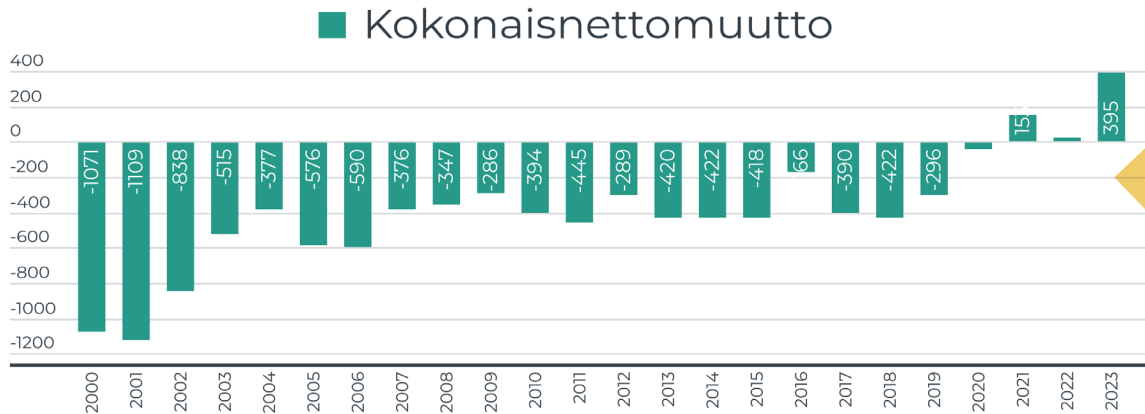
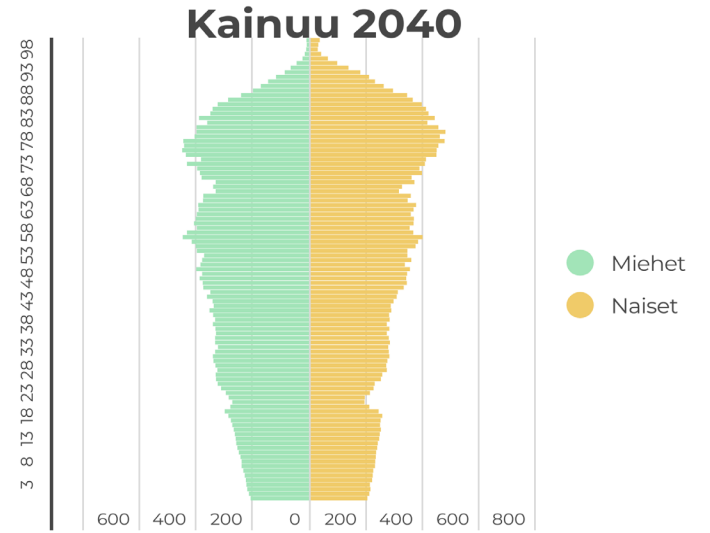
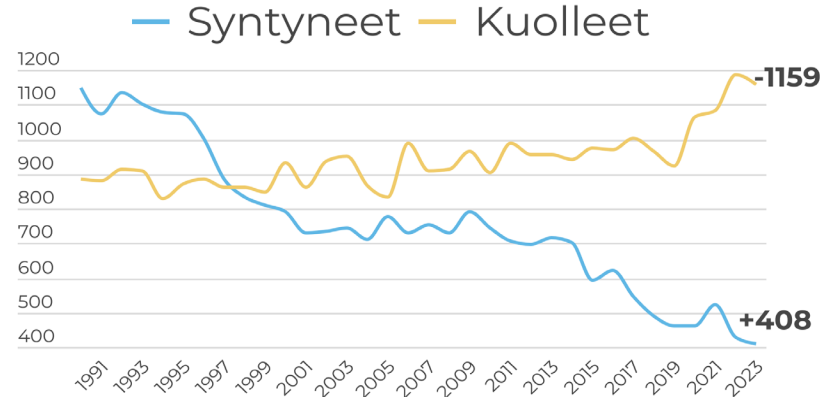
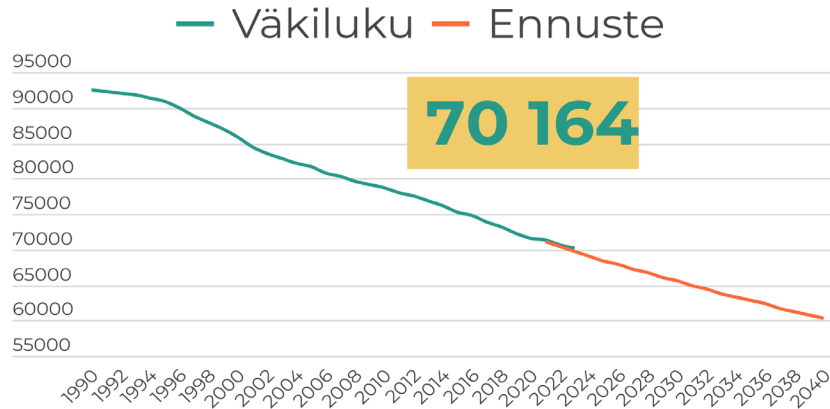
- Metalliklusteri: +5,4 %
- Matkailuklusteri: +3,0 %
- Metsä- ja puuklusteri: +0,9 % (muissa väheni)

Vuoden 2024 alussa metalli ja kaivannaisala ja kemianteollisuus kasvussa



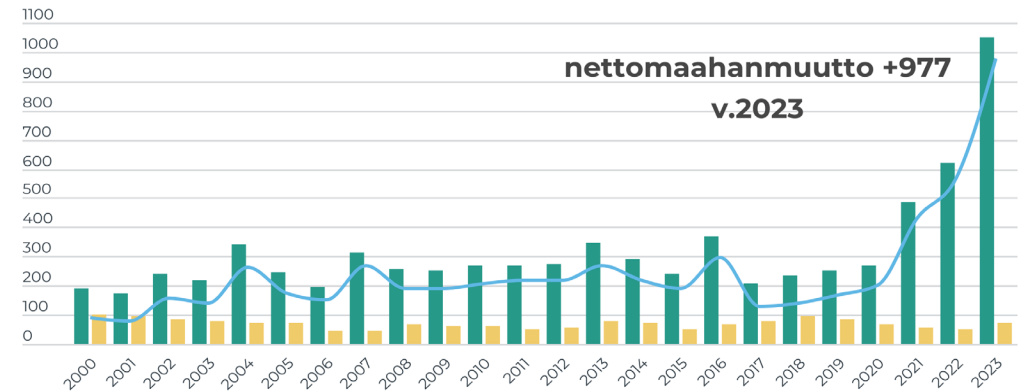
VÄKI VÄHENEÄ PIDOT PARANEE?

Väestönkehitys Kainuussa

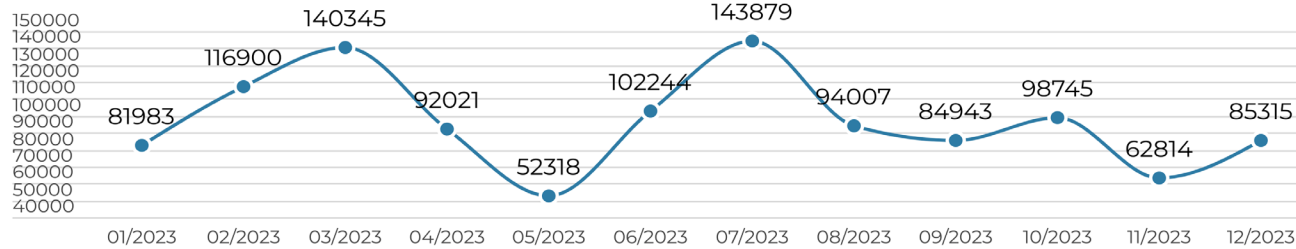


**3 v. aikana
muuttovoitto
yht. 567 hlöä**

— Maahanmuutto — Maastamuutto
— Nettomaahanmuutto



● Yöpymiset kk v.2023 (rekisteröidyt + rekisteröimättömät)



**1,2 milj. yöpymistä
v. 2023**

Ympärivuotinen matkailu ja monipaikkaisuus lisäävät väestön määrää ja palvelukysyntää alueella.

- KAMKissa satoja kv opiskelijoita
- Paljon kv perheitä tullut! ->työvoimaa



**Talous ei voi kasvaa
loputtomasti ilman
väestönkasvua!**

**Investoinnit vaativat
osaajia!**

**Kainuu tarvitsee uusia
asukkaita
huoltosuhteen
tasapainottamiseksi!**



Tilastoja ja tilannekuvatietoa:

<https://kainuunliitto.fi/tietopalvelut/tilastot/>

henna.sormunen@kainuunliitto.fi

p. 0444100733