



Visit Finland

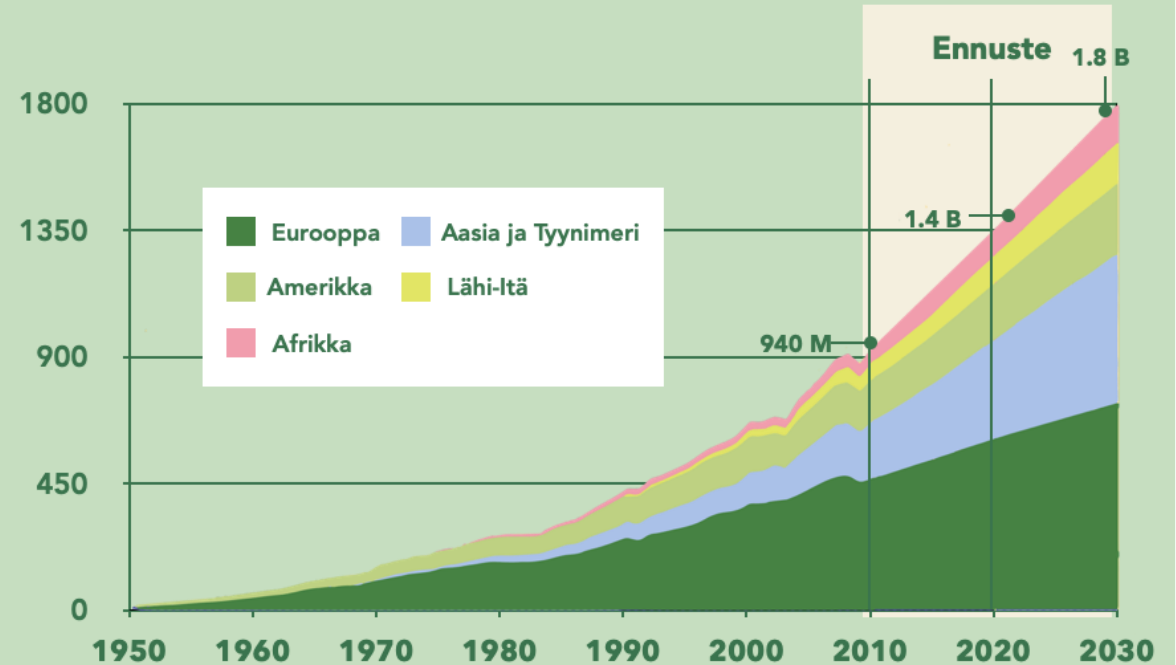
Kainuun Matkailufoorumi 18.3.2025
**Keski-Euroopan markkinakatsaus
ja lentoliikenne**

Susanne Heikkinen, Visit Finland

Matkailu kasvaa globaalisti muuta taloutta nopeammin

- Matkailun osuus bkt:stä kasvaa **3,7 % vuosivauhtia** globaalisti vuosina 2024-2034
 - Koko maailmantalous kasvaa 2,4 % vuosivauhtia.
- Suomalaisten matkailuyritysten **kasvu tulee ulkomaisista** matkailijavirroista:
 - Kasvuvauhti on nopeampi
 - Rahankäyttö suurempi

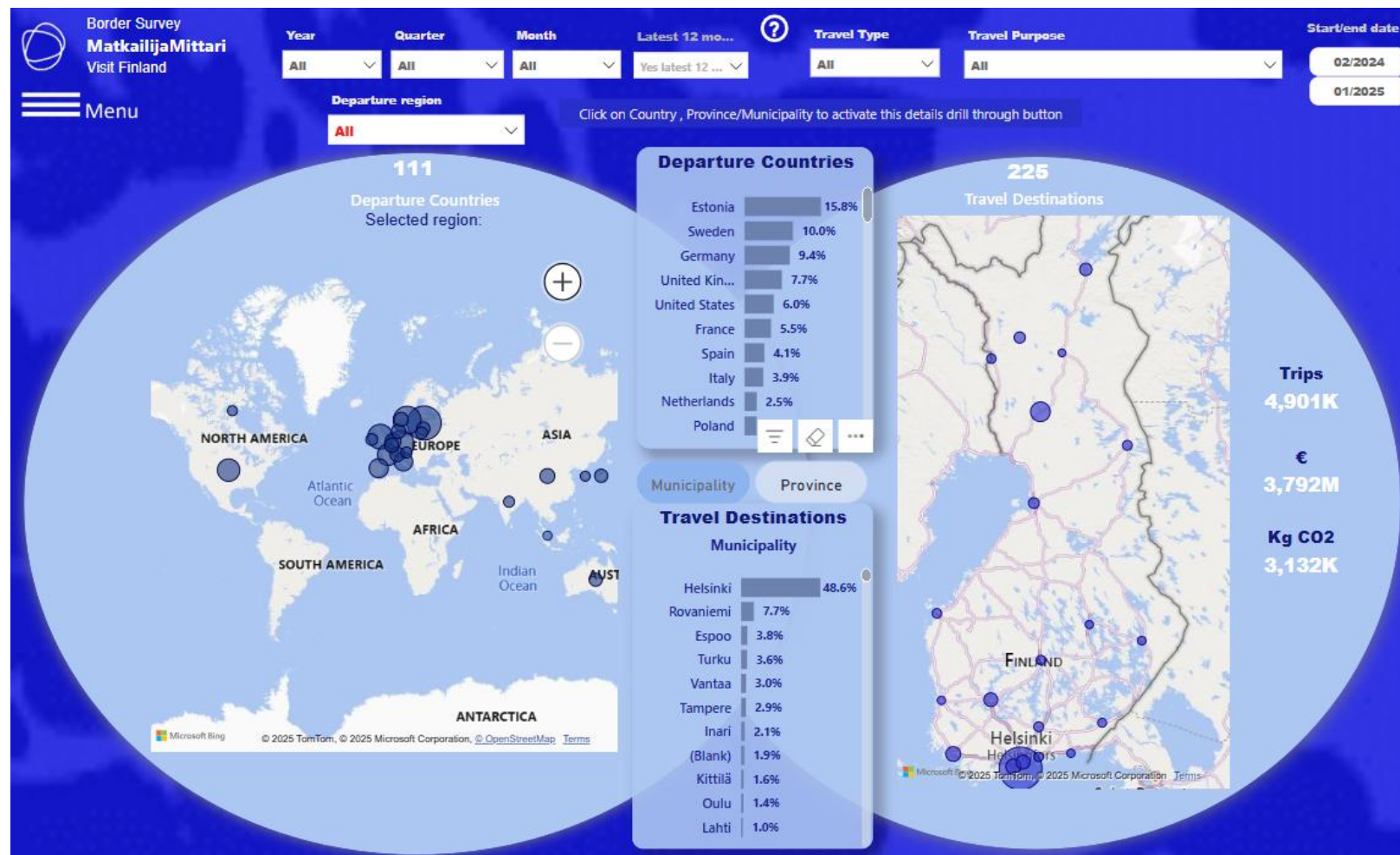
UN Tourism:n Matkailun kasvutrendi ja ennuste 1950-2030



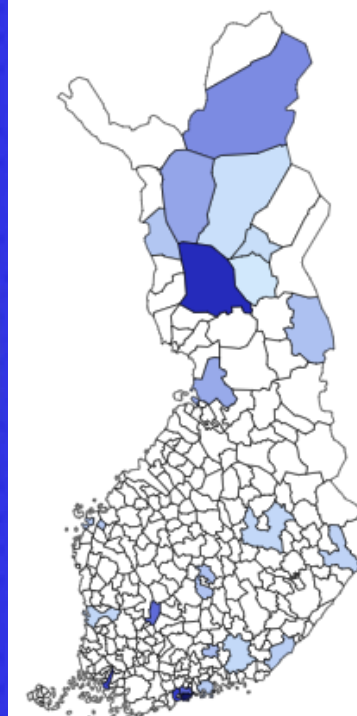
Matkailijavirrat Suomeen

Rullaava 12 kk (2/2024 – 1/2025)

- Suomeen tehtiin **111** maasta yhteensä **4,9** miljoonaa matkaa
- Matkailijat käyttivät yhteensä **3,8 mrd.€**
- Matkailijat vierailivat **225** kohteessa Suomessa.
- Vierailukohteet ovat keskittyneet pk-seudulle ja Lappiin



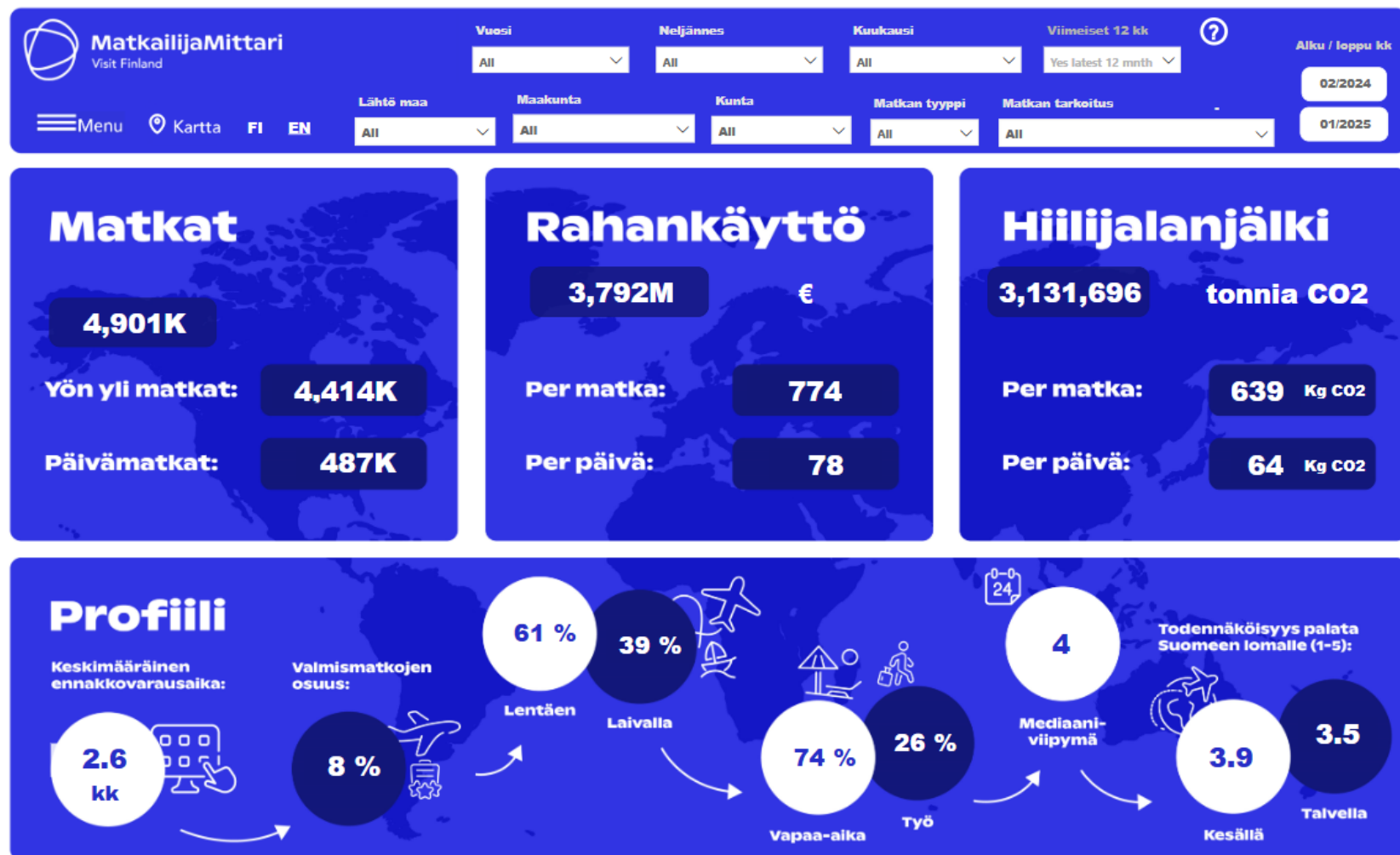
Trips to municipality



Rahantarvoista tietoa päättäjille

Rullaava 12 kk (2/2024 – 1/2025)

- Matkailijamittari on Visit Finlandin ja Tilastokeskuksen uusi kuukausitilasto
- Matkailijamittari mittaa ulkomaisten matkailijoiden määrää, rahankäyttöä, päästöjä sekä profiileja/segmenttejä
- Avainmittareita voi suodattaa maittain, kohdealueittain sekä kohderyhmittäin
- Tilastokeskus käyttää Matkailijamittaria ulkomaankaupan tilastointiin

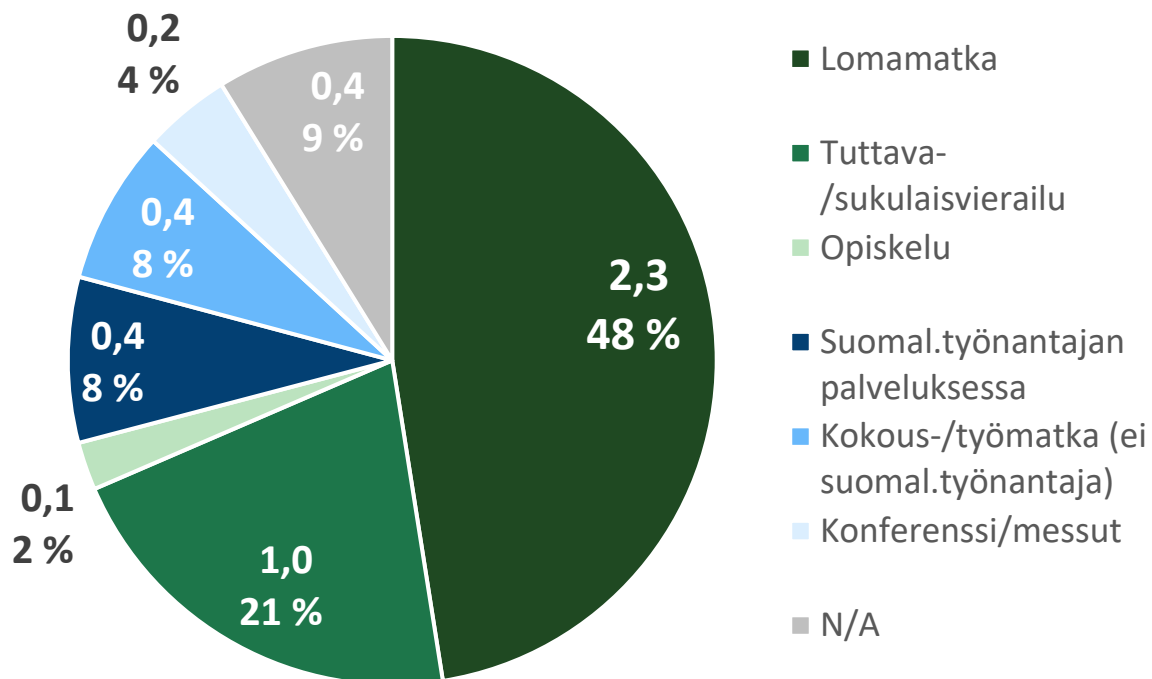


Matkojen määrä sekä rahankäyttö Suomessa

Matkan tarkoituksen mukaan **vuonna 2024**

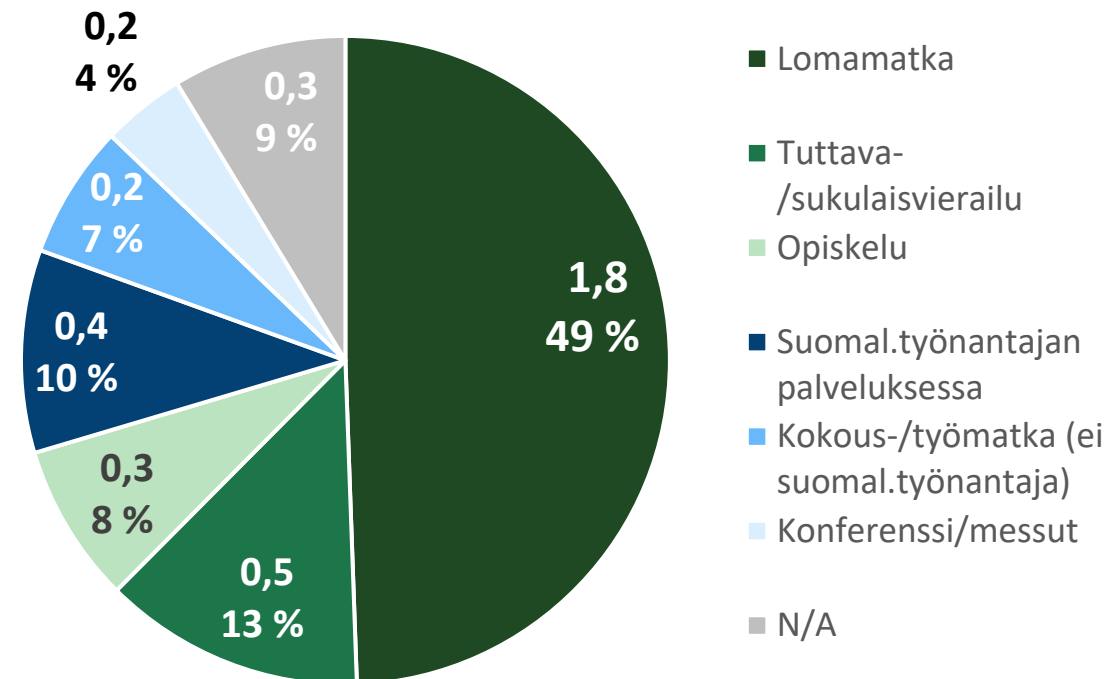
4,9 milj.

Matkat Suomeen (milj.)



3,7 mrd.€

Rahankäyttö Suomessa (mrd.€)



Lomamatkojen tärkeimmät lähtömarkkinat

Matkojen määrän sekä rahankäytön mukaan viimeisten 12 kk aikana (2/2024 – 1/2025)

2,4 milj. lomamatkaa

Lähtömaa	Matkat
Saksa	250 000
UK	220 000
Viro	215 000
USA	177 000
Ranska	172 000
Ruotsi	168 000
Italia	118 000
Espanja	100 000
Alankomaat	78 000
Kiina	67 000
Japani	66 000
Australia	65 000

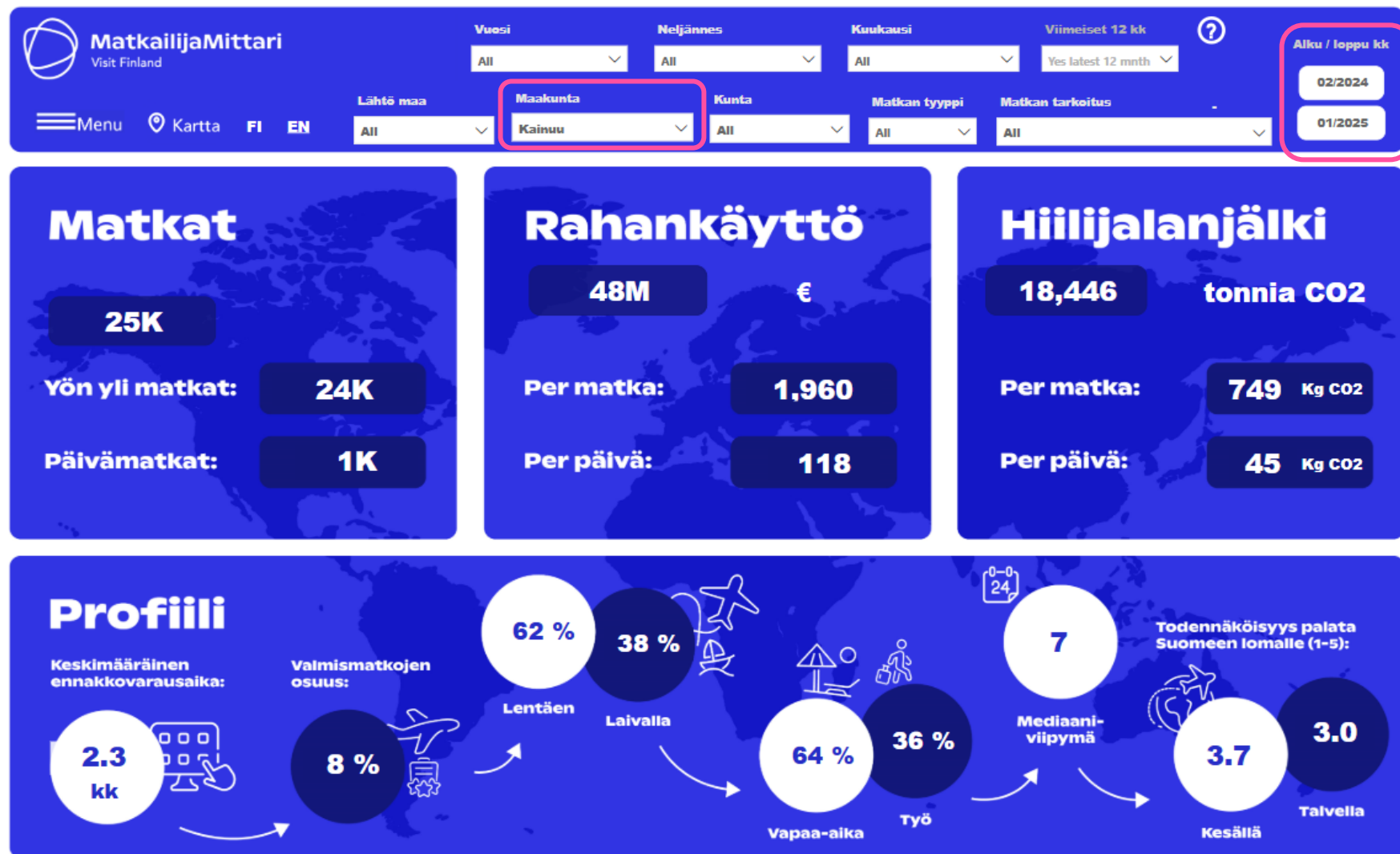
Rahankäyttö 1,9 mrd.€

Lähtömarkkina	Rahankäyttö
Saksa	218 milj.€
USA	199 milj.€
Ranska	190 milj.€
UK	167 milj.€
Italia	90 milj.€
Espanja	89 milj.€
Kiina	81 milj.€
Alankomaat	80 milj.€
Australia	76 milj.€
Viro	69 milj.€
Ruotsi	69 milj.€
Sveitsi	59 milj.€

Matkan pääkohteena Kainuu

Rullaava 12 kk (2/2024 – 1/2025)

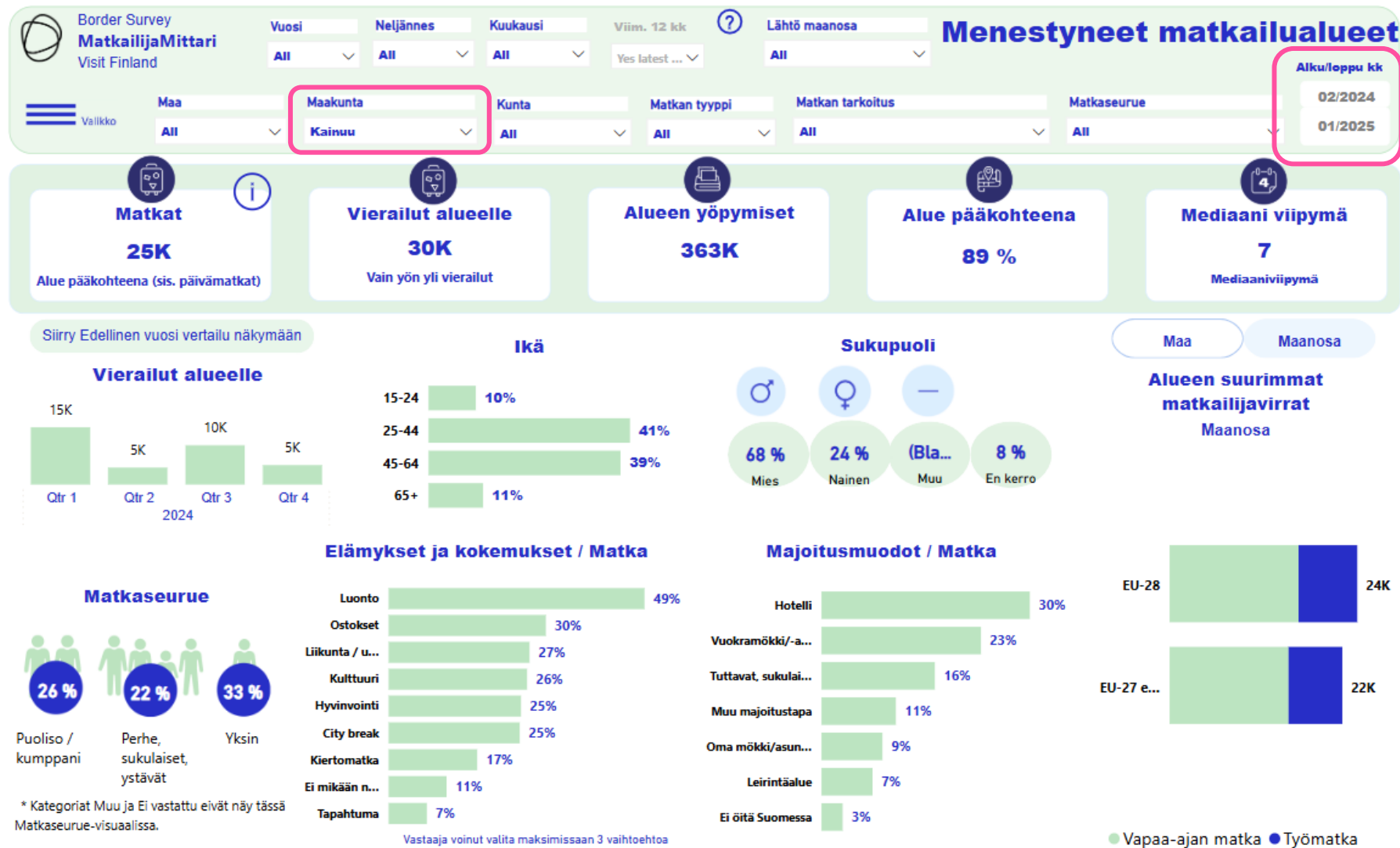
- **25 000** ulkomaista matkailijaa
- Rahankäyttö Suomessa **48 milj.€**, kun **pääkohde oli Kainuu**
 - **1 960 €** / matka (ka. 774 €)
 - **118 €** / päivä (ka. 78 €)
- Matkoilla, joilla pääkohde oli **Kainuu**, rahankäyttö oli keskimääräistä suurempaa ja mediaaniviipymä oli suhteellisen pitkä eli **7 yötä**, joten myös matkojen hiilitehokkuus (€/CO2) oli erittäin hyvä (2,6)
- **Valmismatkojen** osuus oli **8 %** eli sama kuin keskimäärin Suomeen suuntautuvilla matkoilla




Pääkohteena Kainuu

Rullaava 12 kk (2/2024 – 1/2025)

- Suurimmat matkailijavirrat tulivat Kainuuseen **alkuvuonna** sekä **kesäkuukausina**
- Pääosin matkailijat saapuivat **EU-maista** tai **Isosta-Britanniasta**
- **Luontokokemukset** korostuvat
- Yleisimmin matkailijat majoittuivat **hotelliin** tai **vuokramökkiin/-asuntoon**, mutta melko usein myös **vierailtiin tuttavien tai sukulaisten luona**



Keski-Euroopasta vahvaa kysynnän kasvua Suomeen sekä Kainuuseen



Ulkomaiset yöpymiset Suomen majoitusliikkeissä

Vuosi 2024 vs. 2023 & (2019)

Kaikki ulkomaiset 6,4 milj.

+11 % vs. 2023

(-10 % vs. 2019)

Ulk. pois lukien Venäjä 6,4 milj.

+11 % vs. 2023

(+2 % vs. 2019)

EU+UK 4,0 milj.

+6 % vs. 2023

(+6 % vs. 2019)

Aasia 860 000

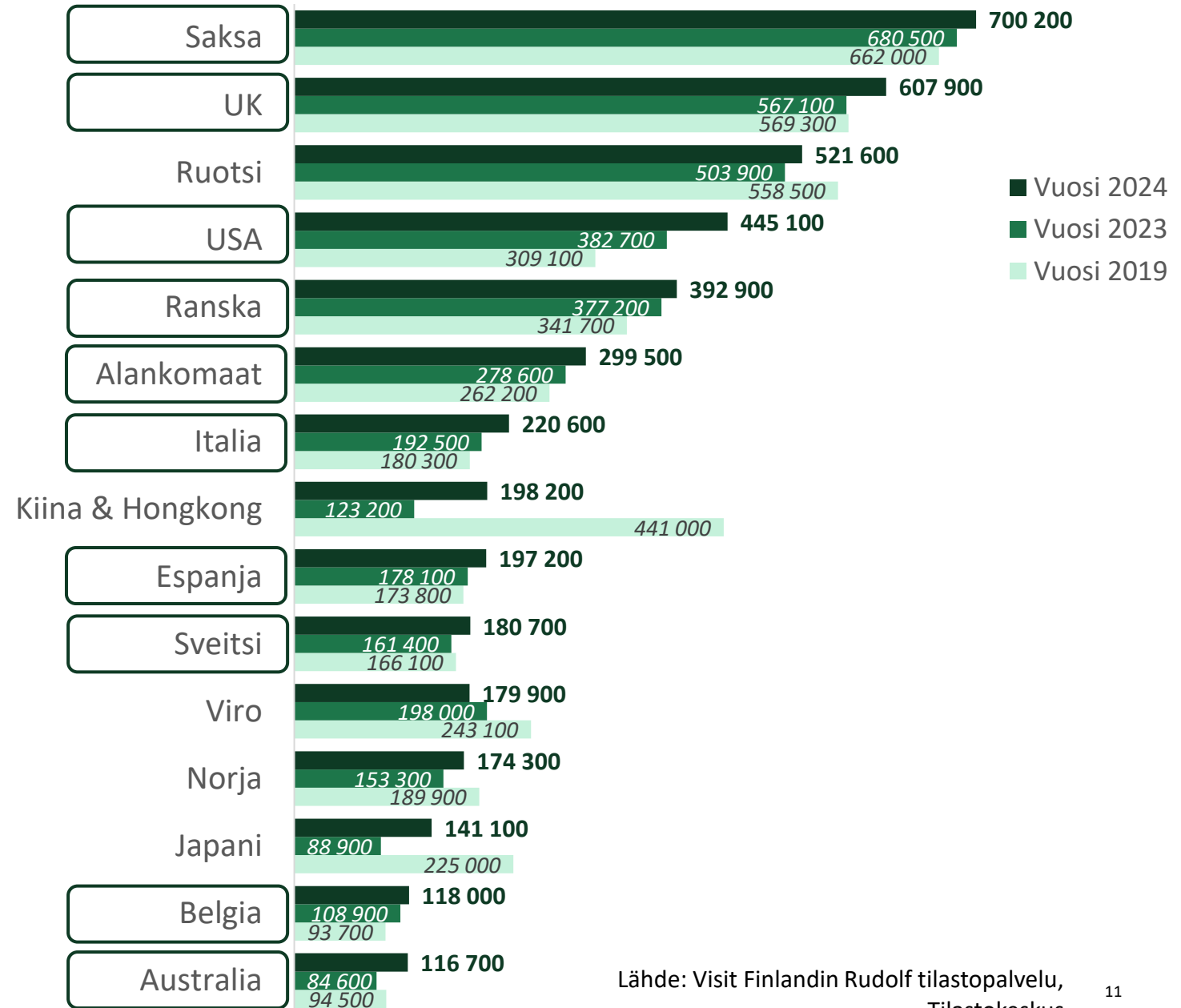
+33 % vs. 2023

(-29% vs. 2019)

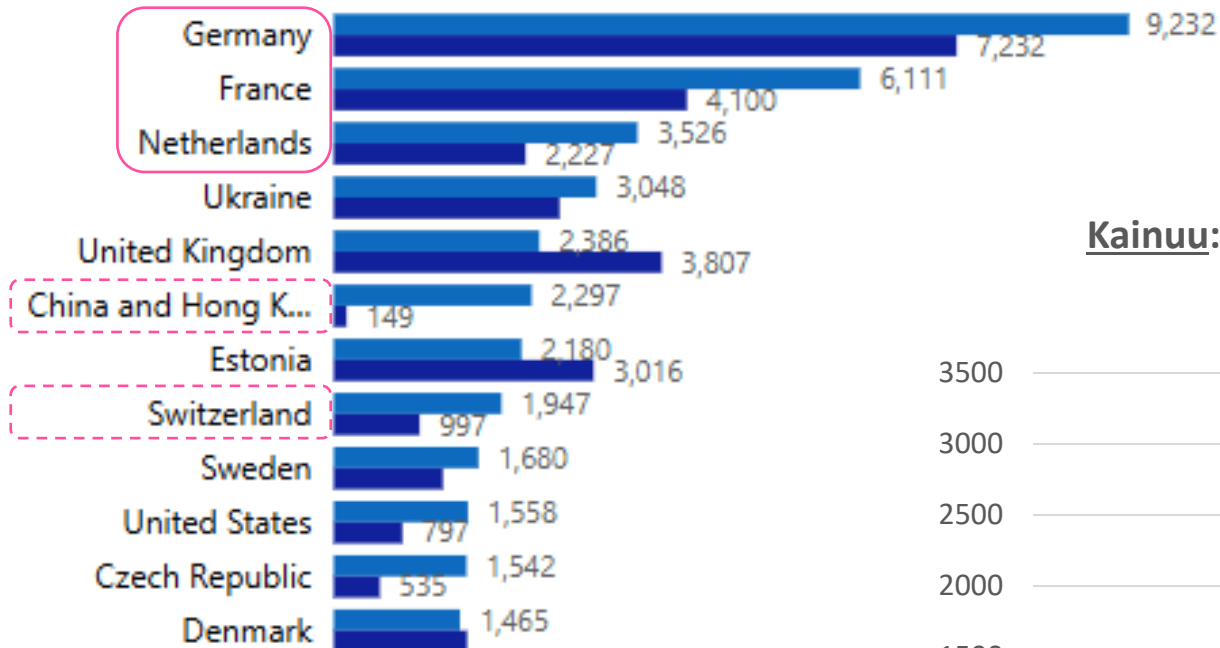
Amerikka 589 000

+16 % vs. 2023

(+35 % vs. 2019)

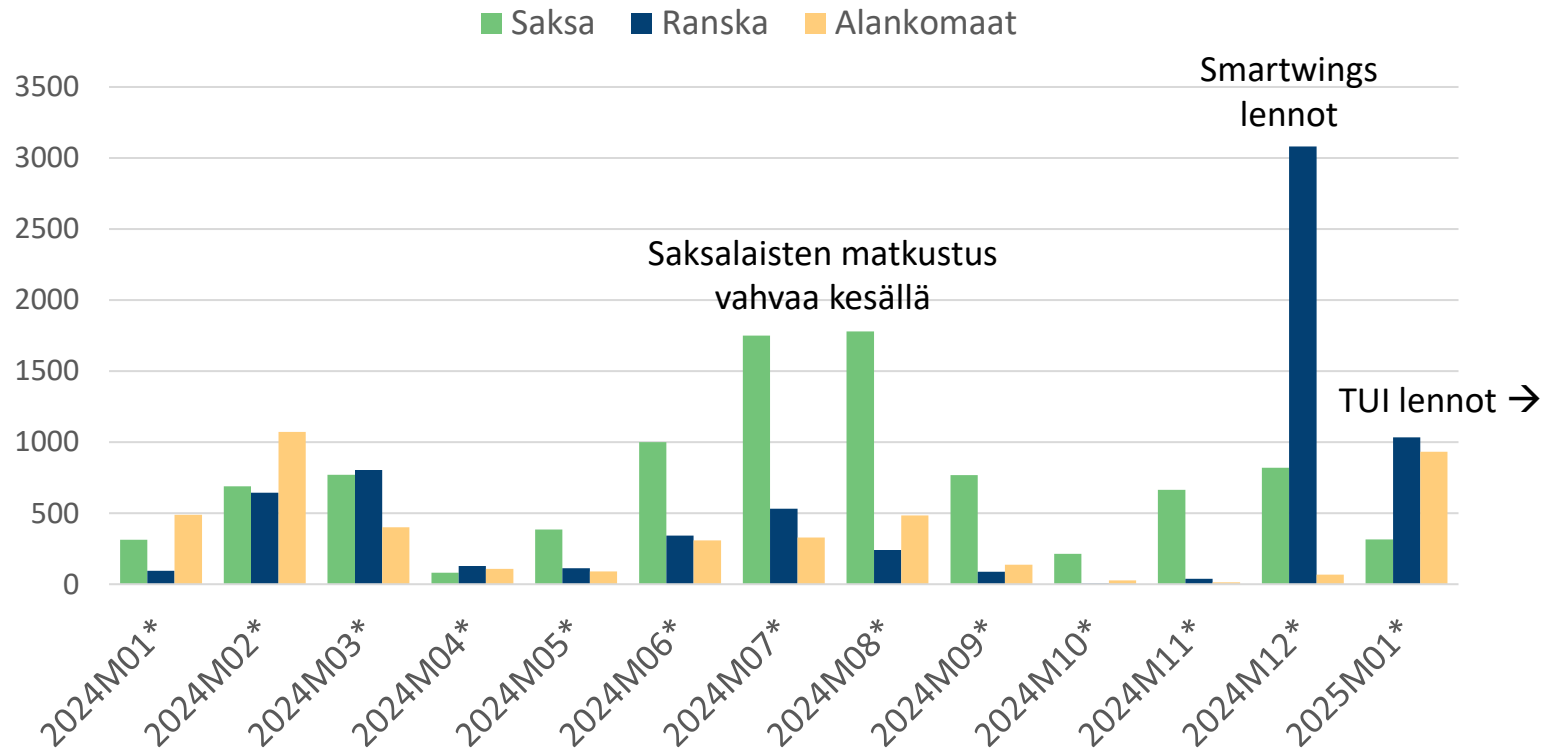


Kainuu: Suurimmat lähtömarkkinat 2024 vs. 2023



Kiinan kasvu erityisesti talvikuukausina,
Sveitsin helmikuussa sekä heinä-elokuussa

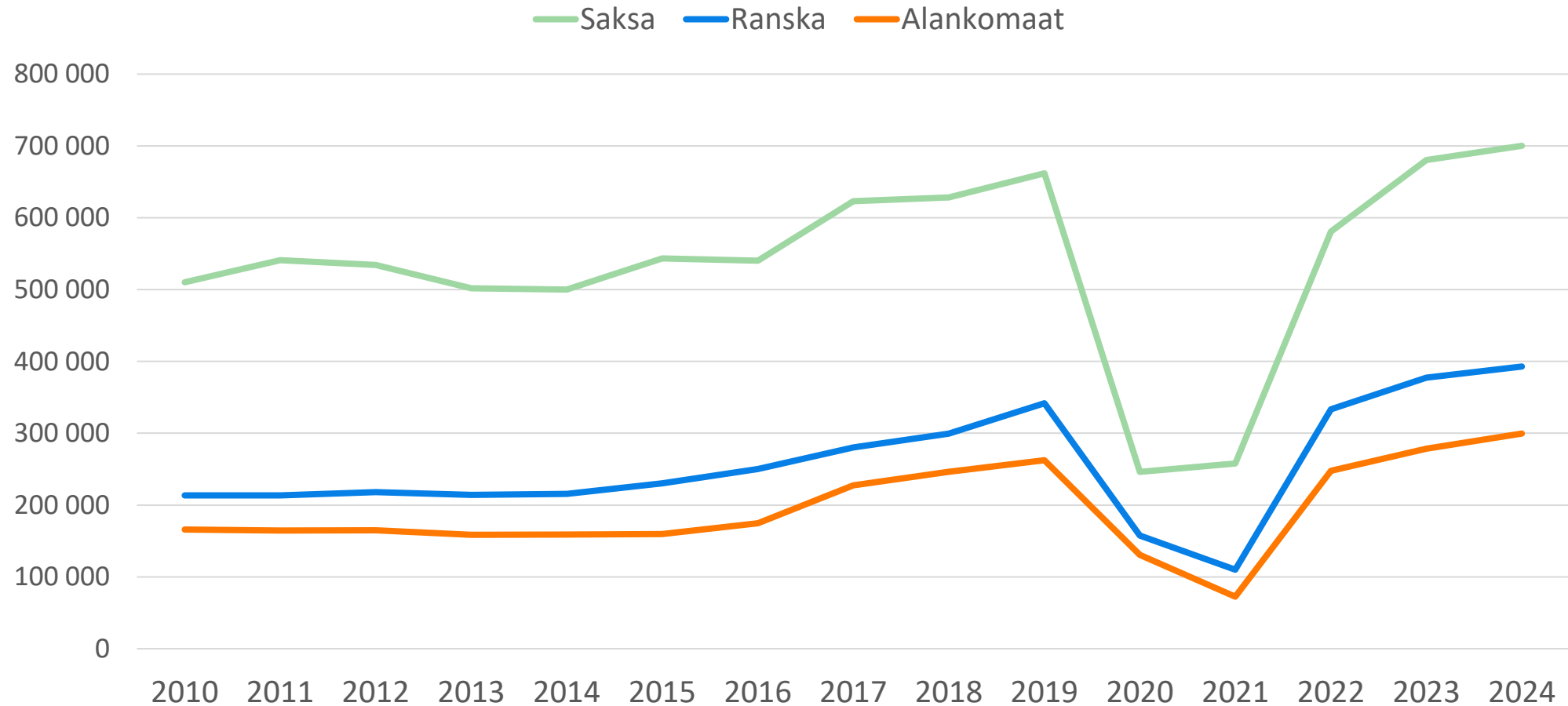
Kainuu: Saksalaisten, ranskalaisten sekä hollantilaisten yöpymiset



[Majoitustilastot](#)

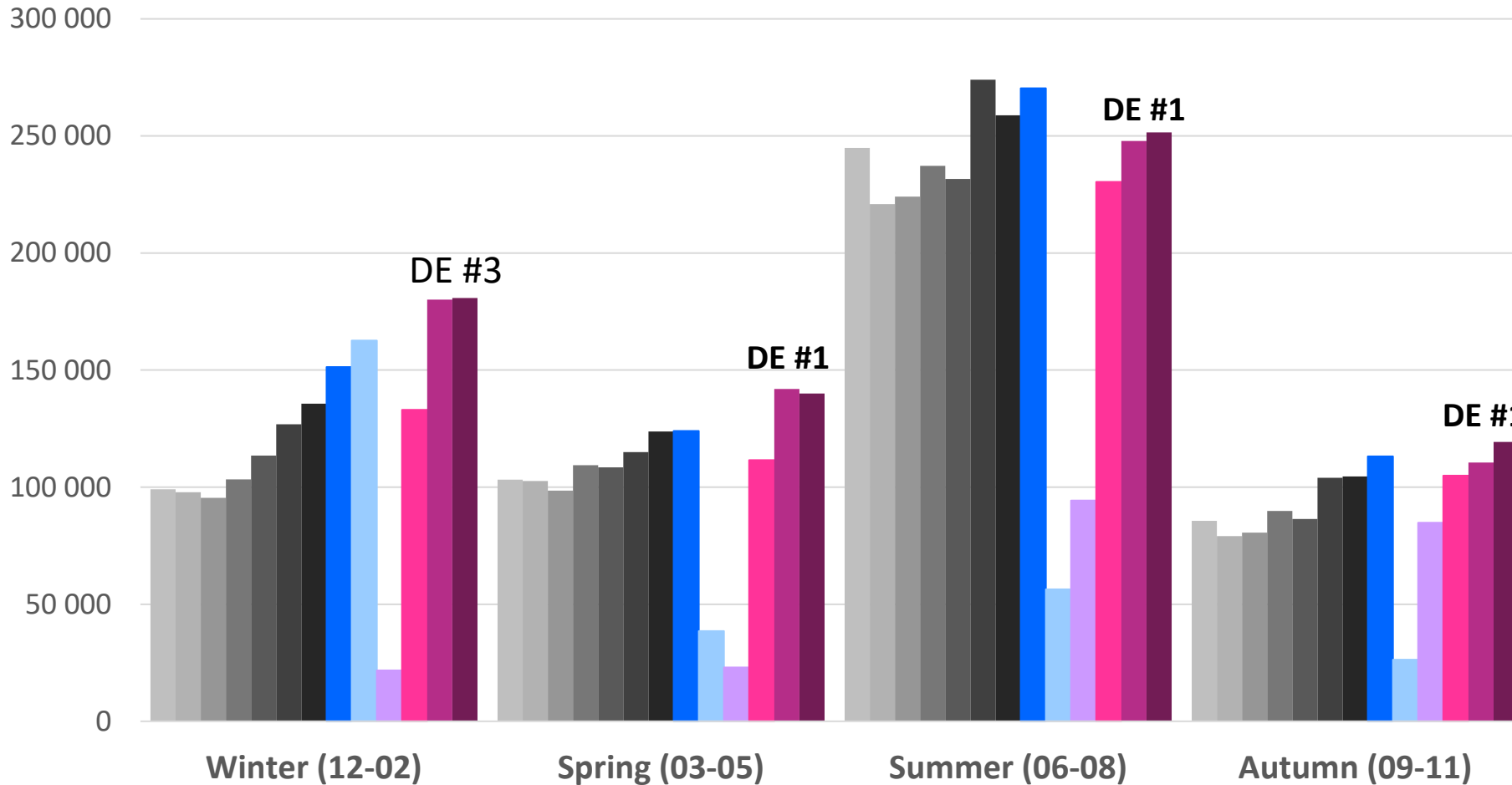
Lähde: Visit Finlandin Rudolf tilastopalvelu, Tilastokeskus

Saksalaisten, ranskalaisten sekä hollantilaisten yöpymiset Suomen majoitusliikkeissä 2010-2024

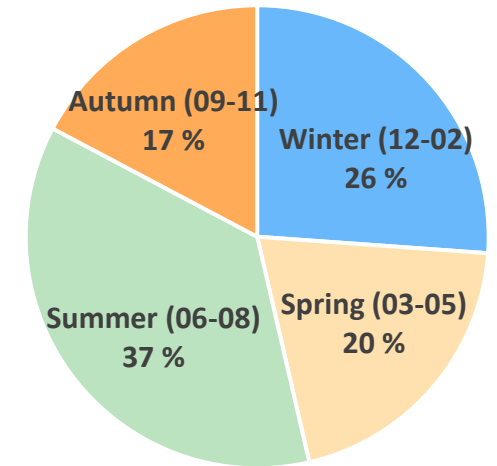


Saksalaisten yöpymiset Suomessa sesongeittain 2012-2024

■ 2012 ■ 2013 ■ 2014 ■ 2015 ■ 2016 ■ 2017 ■ 2018 ■ 2019 ■ 2020 ■ 2021 ■ 2022 ■ 2023 ■ 2024



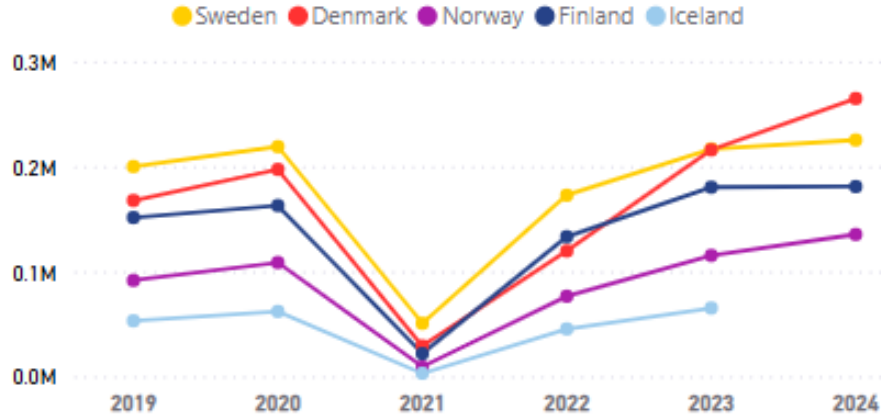
German overnights in 2024



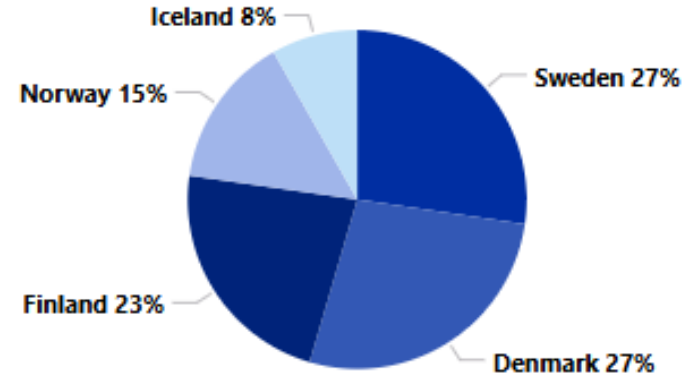
Pohjoismaainen vertailu: Saksalaisten yöpymiset talvi- ja kesäsesonkina



Winter (Dec-Feb)
WHOLE COUNTRY Foreign Germany

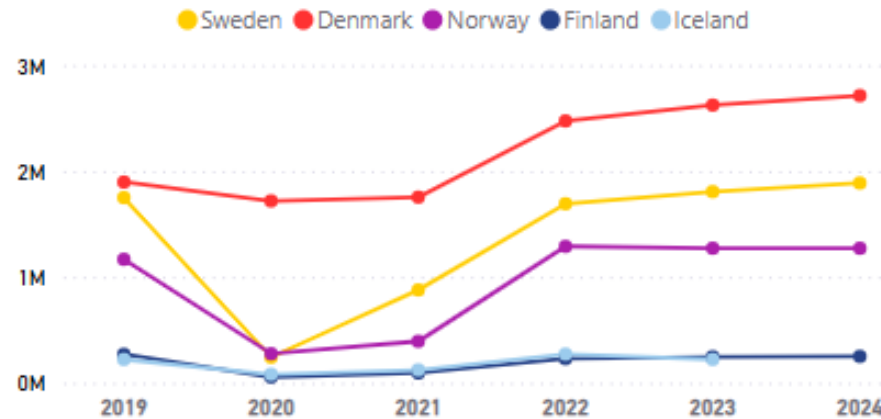


Share of overnights - winter (Dec-Feb)
2023

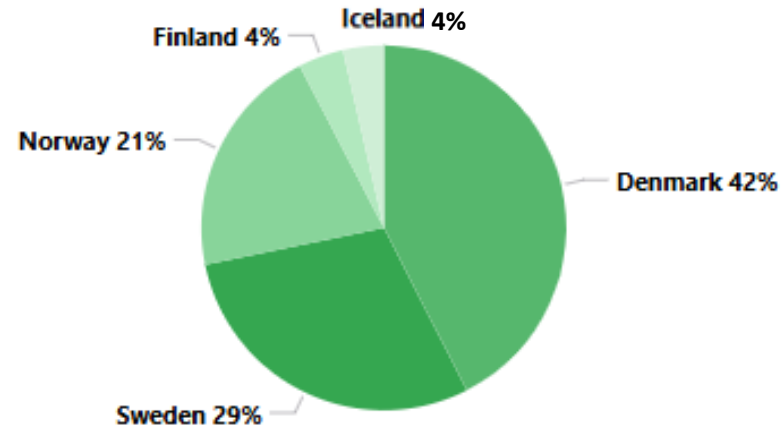


**Winter 2023
German overnights
0.8M**

Summer (Jun-Aug)
WHOLE COUNTRY Foreign Germany



Share of overnights - summer (Jun-Aug)
2023



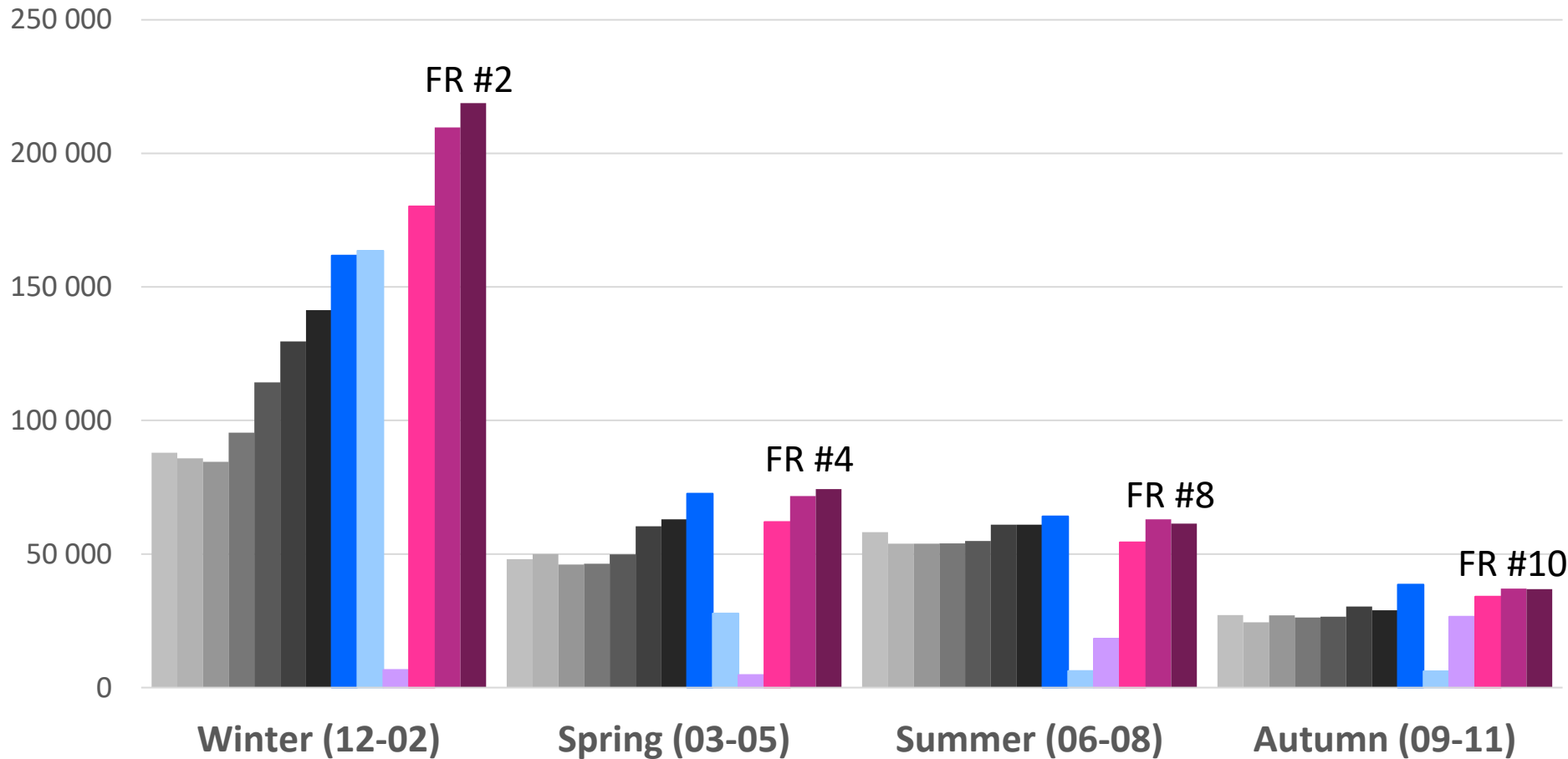
**Summer 2023
German overnights
6.2M**

Graphs of market shares are for year 2023 as Iceland is not currently publishing data for 2024 on overnights by nationality due to undergoing revisions in statistics.

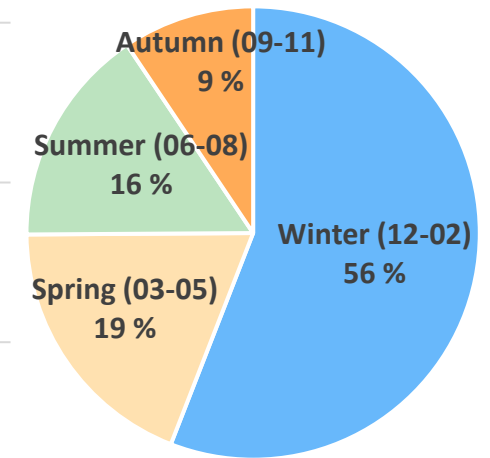
Monthly overnight statistics for Iceland include hotels & guest houses only.

Ranskalaisten yöpymiset Suomessa sesongeittain 2012-2024

■ 2012 ■ 2013 ■ 2014 ■ 2015 ■ 2016 ■ 2017 ■ 2018 ■ 2019 ■ 2020 ■ 2021 ■ 2022 ■ 2023 ■ 2024



French overnights in 2024



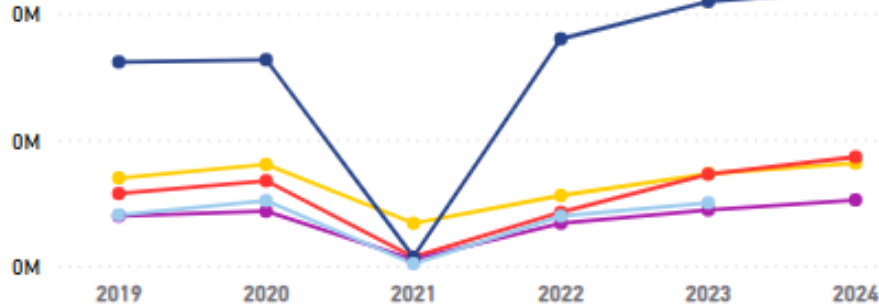
Pohjoismainen vertailu: Ranskalaisten yöpymiset talvi- ja kesäsesonkina



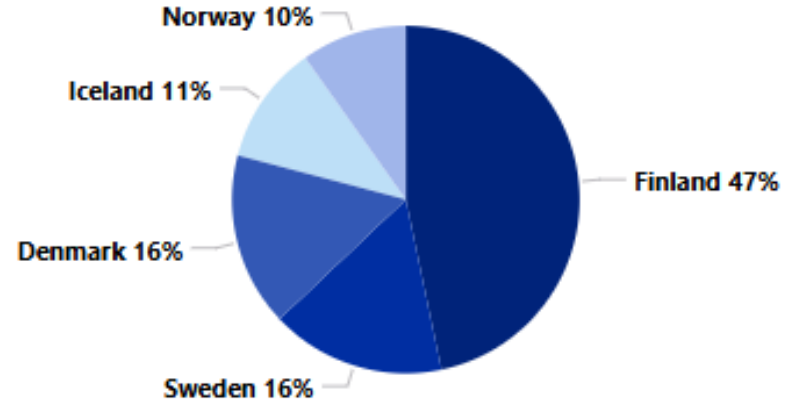
Winter (Dec-Feb)

WHOLE COUNTRY Foreign France

Sweden Denmark Norway Finland Iceland



Share of overnights - winter (Dec-Feb) 2023

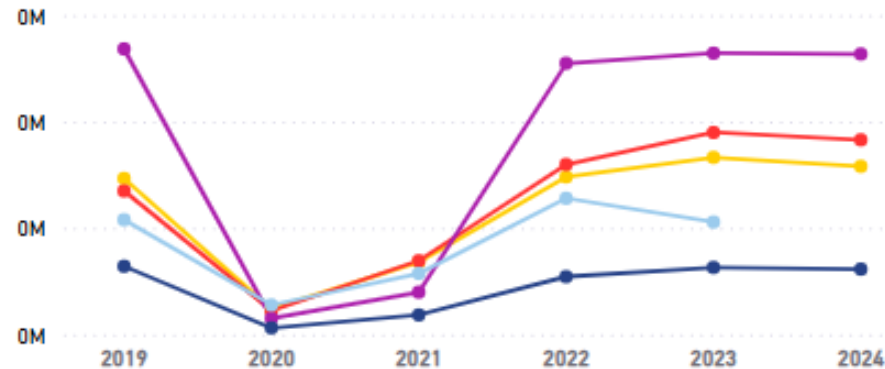


Winter 2023
French overnights
0.4M

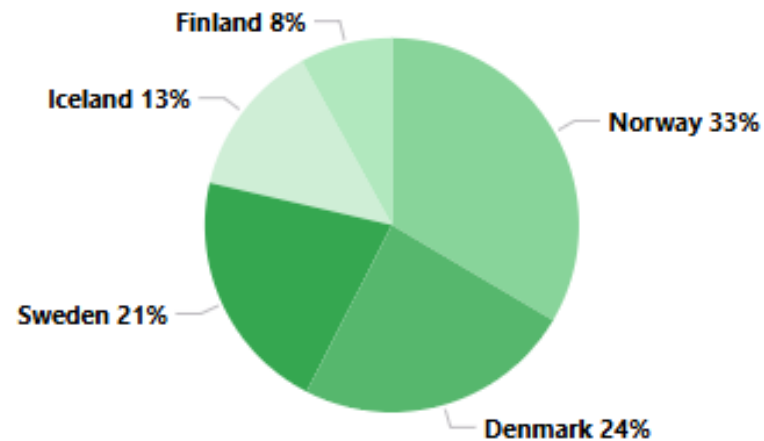
Summer (Jun-Aug)

WHOLE COUNTRY Foreign France

Sweden Denmark Norway Finland Iceland



Share of overnights - summer (Jun-Aug) 2023

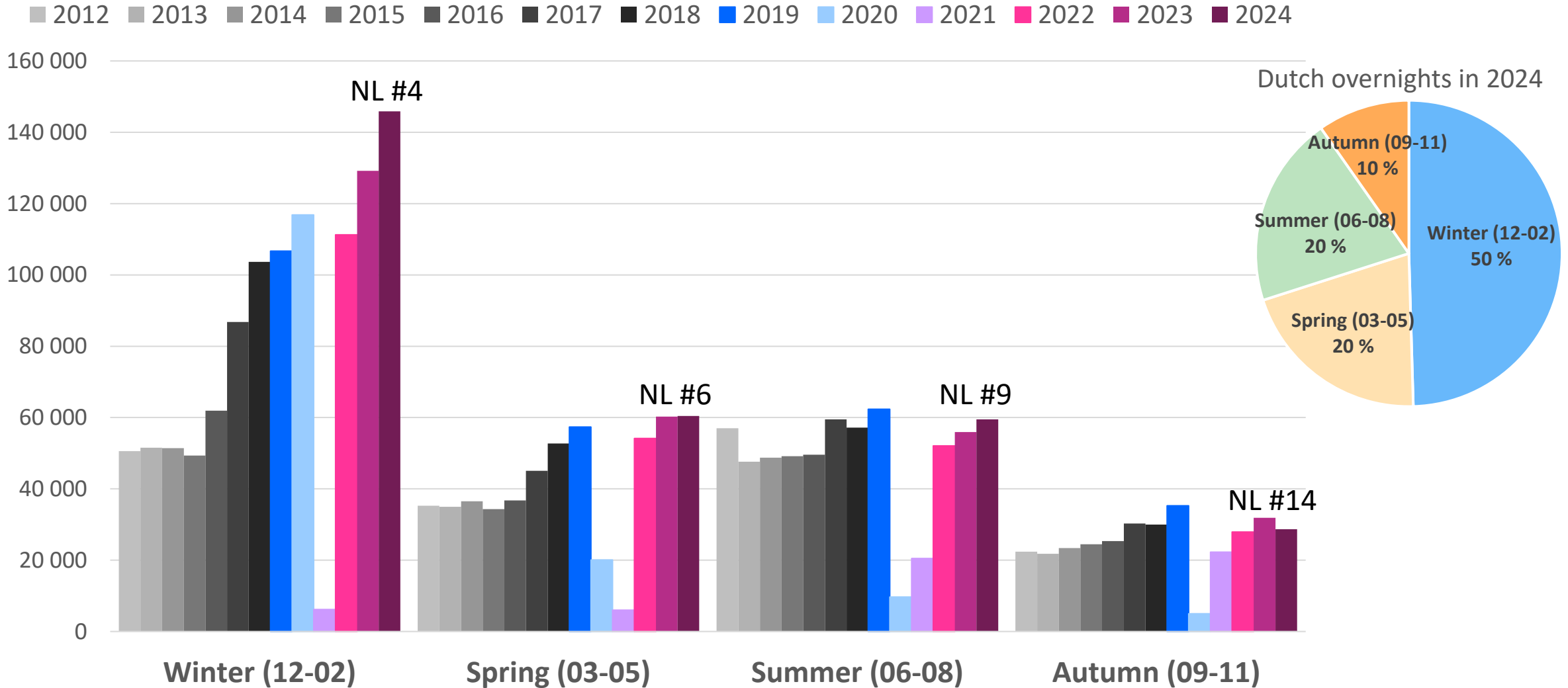


Summer 2023
French overnights
0.8M

Graphs of market shares are for year 2023 as Iceland is not currently publishing data for 2024 on overnights by nationality due to undergoing revisions in statistics.

Monthly overnight statistics for Iceland include hotels & guest houses only.

Hollantilaisten yöpymiset Suomessa sesongeittain 2012-2024

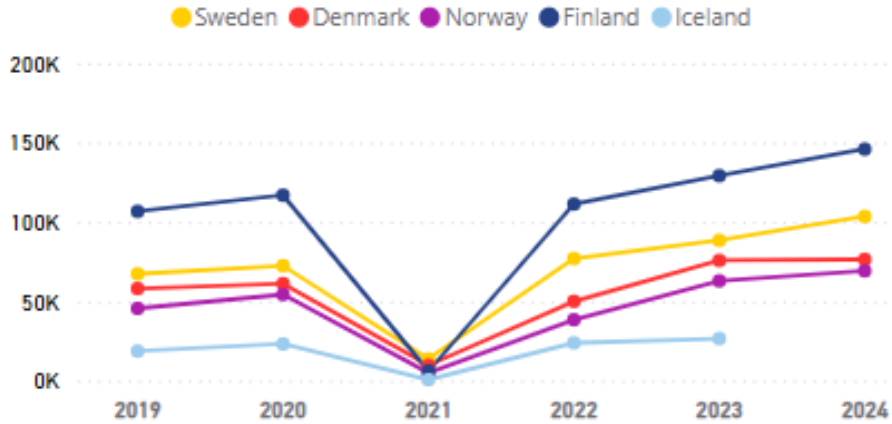


Pohjoismainen vertailu: Hollantilaisten yöpymiset talvi- ja kesäsesonkina

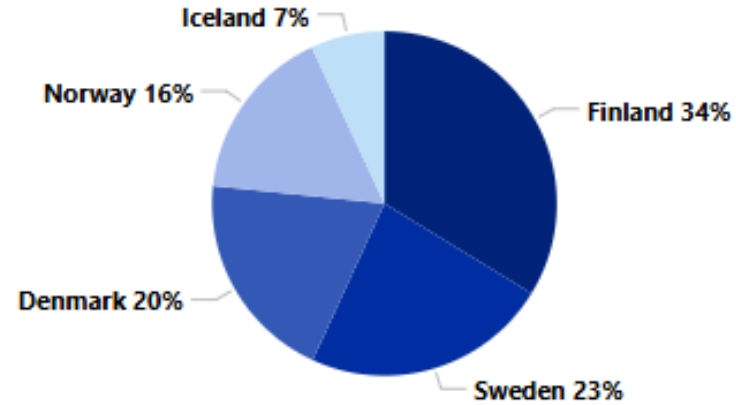


Winter (Dec-Feb)

WHOLE COUNTRY Foreign Netherlands



Share of overnights - winter (Dec-Feb) 2023

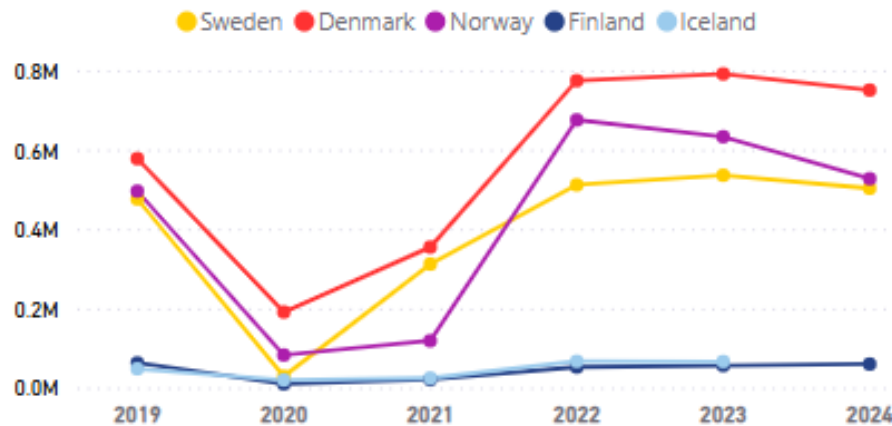


**Winter 2023
Dutch overnights
0.4M**

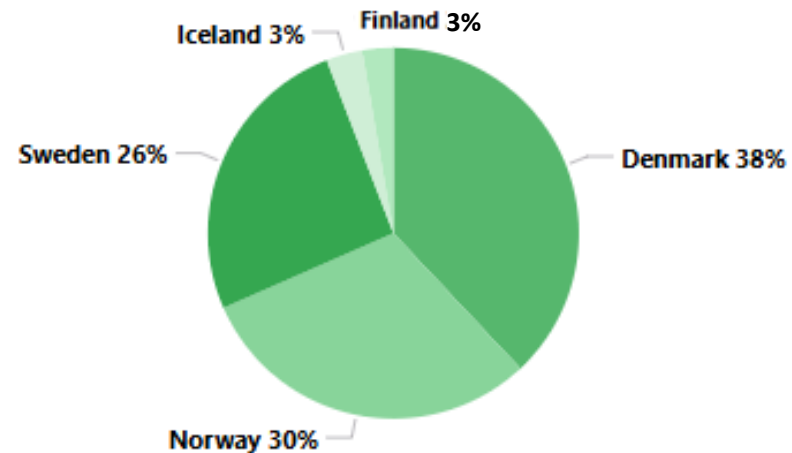
Graphs of market shares are for year 2023 as Iceland is not currently publishing data for 2024 on overnights by nationality due to undergoing revisions in statistics.

Summer (Jun-Aug)

WHOLE COUNTRY Foreign Netherlands




Share of overnights - summer (Jun-Aug) 2023



**Summer 2023
Dutch overnights
2.1M**

Monthly overnight statistics for Iceland include hotels & guest houses only.

Lyhytaikaisen vuokramajoituksen suosio kasvaa nopeasti

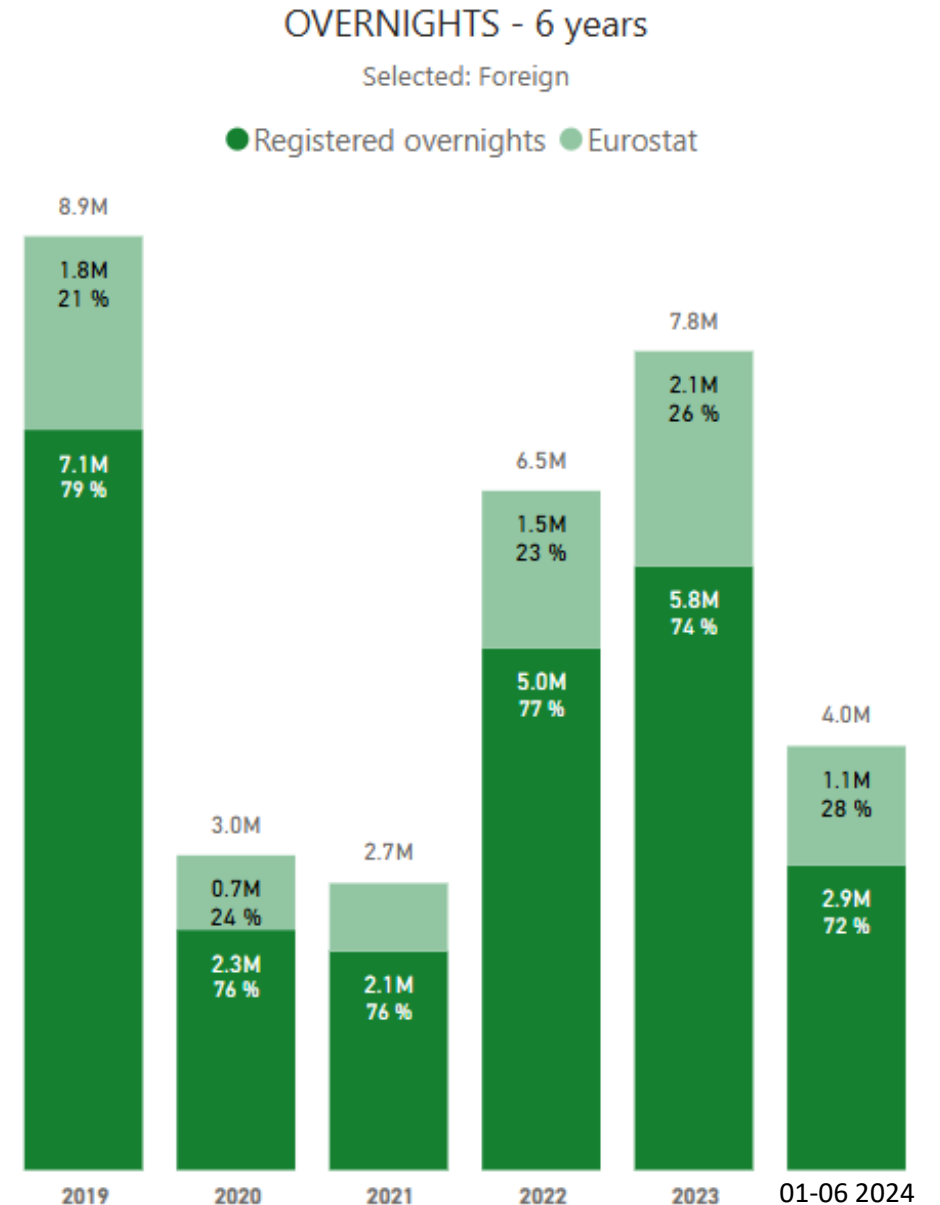
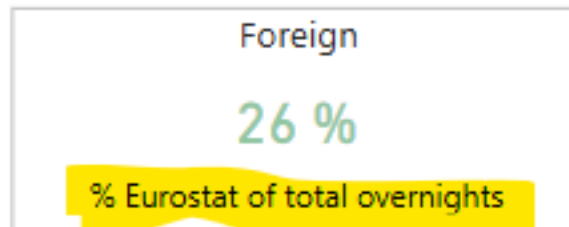

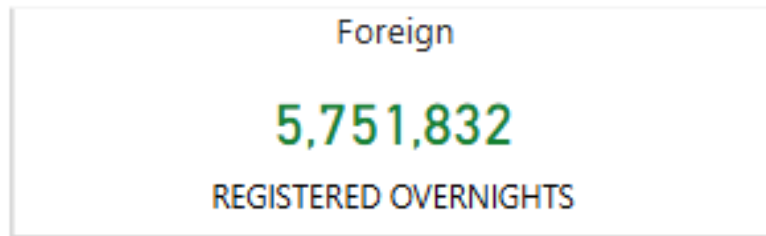


Maksullinen majoitus

Majoitustilastot (rekisteröidyt yöpymiset) &

Lyhytaikainen vuokramajoitus: Eurostat tilastot: AirBnB, Booking.com, Tripadvisor, Expedia Group

Lyhytaikaisen vuokramajoituksen %osuus on kasvanut **21%:sta 26%:n** vuodesta 2019 vuoteen 2023. Vuonna 2024 tammi-kesäkuussa **28%**.



Maksullinen majoitus

Majoitustilastot (rekisteröidyt yöpymiset) &

Lyhytaikainen vuokramajoitus: Eurostat tilastot: AirBnB, Booking.com, Tripadvisor, Expedia Group

Lyhytaikaisen vuokramajoituksen %-osuus kaikesta maksullisesta yöpymisestä vuonna 2023:

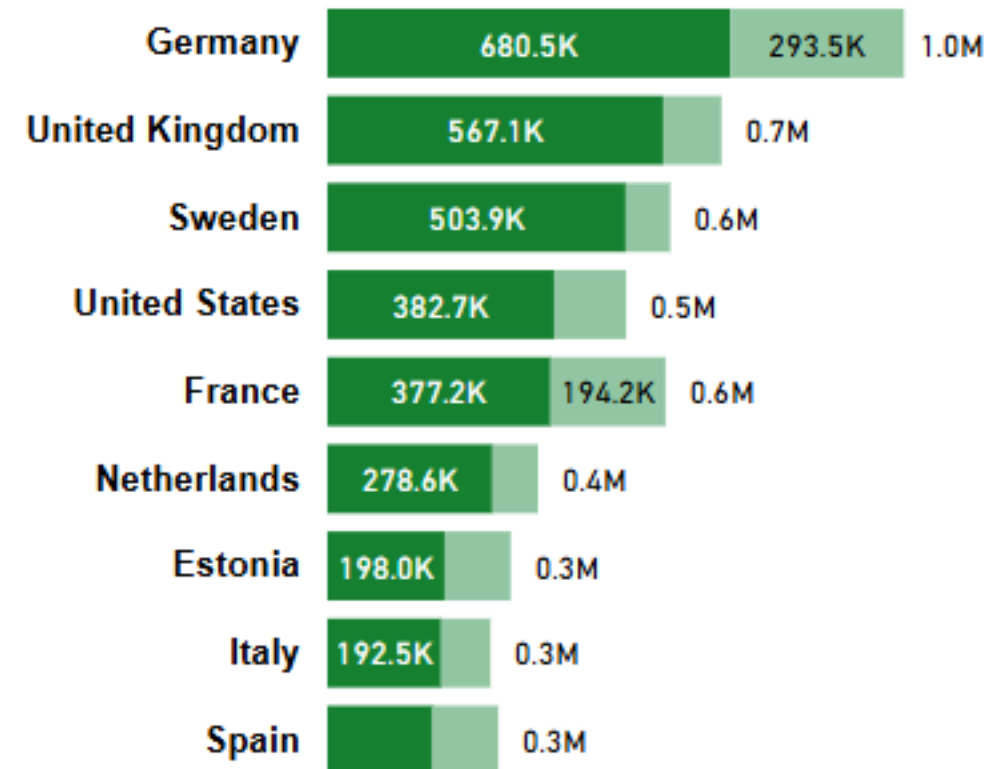
- **Saksa 30 %**
- Iso-Britannia 15 %
- **Ranska 34 %**
- USA 24 %
- **Alankomaat 22 %**

Kainuussa lyhytaikaisen vuokrauksen osuus ulkomaisista yöpymisistä oli **27 %** vuonna 2023

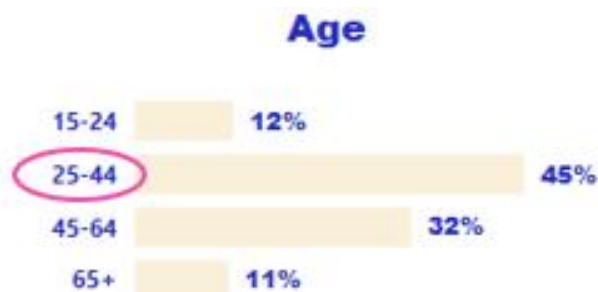
OVERNIGHTS BY COUNTRY

(highest selected year: 2023)

● Registered overnights ● Eurostat

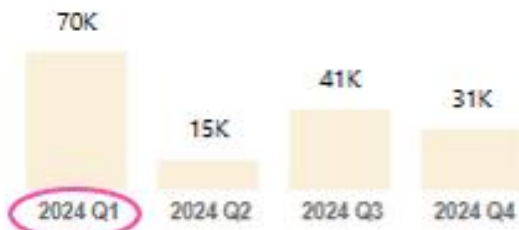


Saksalaiset lomamatkailijat Suomessa 2024

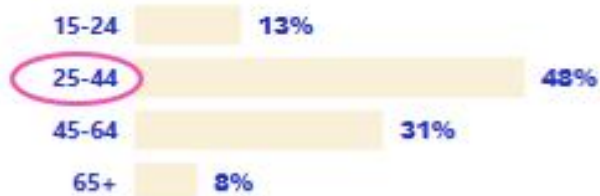


Ranskalaiset lomamatkailijat Suomessa 2024

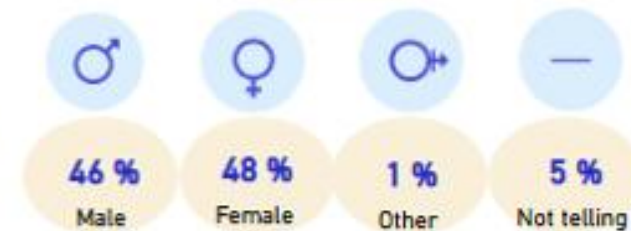
Trips



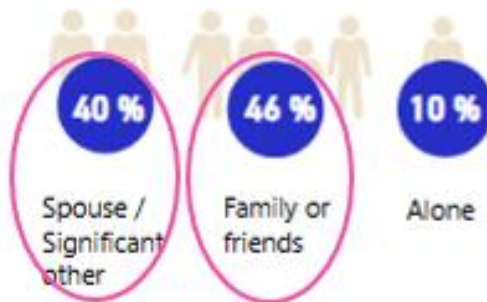
Age



Gender



Travelling with



* Categories Other and Not filled in are not displayed in this Travelling with visual

Experiences & attractions

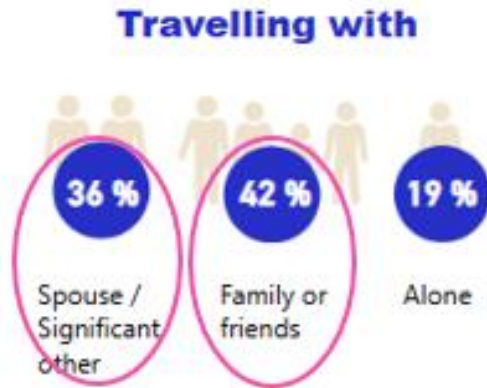
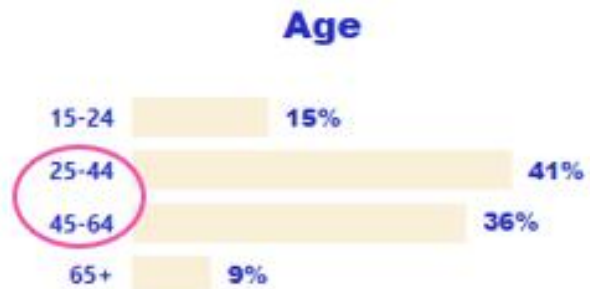


Respondent can select max 3 options

Accommodation




Hollantilaiset lomamatkailijat Suomessa 2024



* Categories Other and Not filled in are not displayed in this Travelling with visual



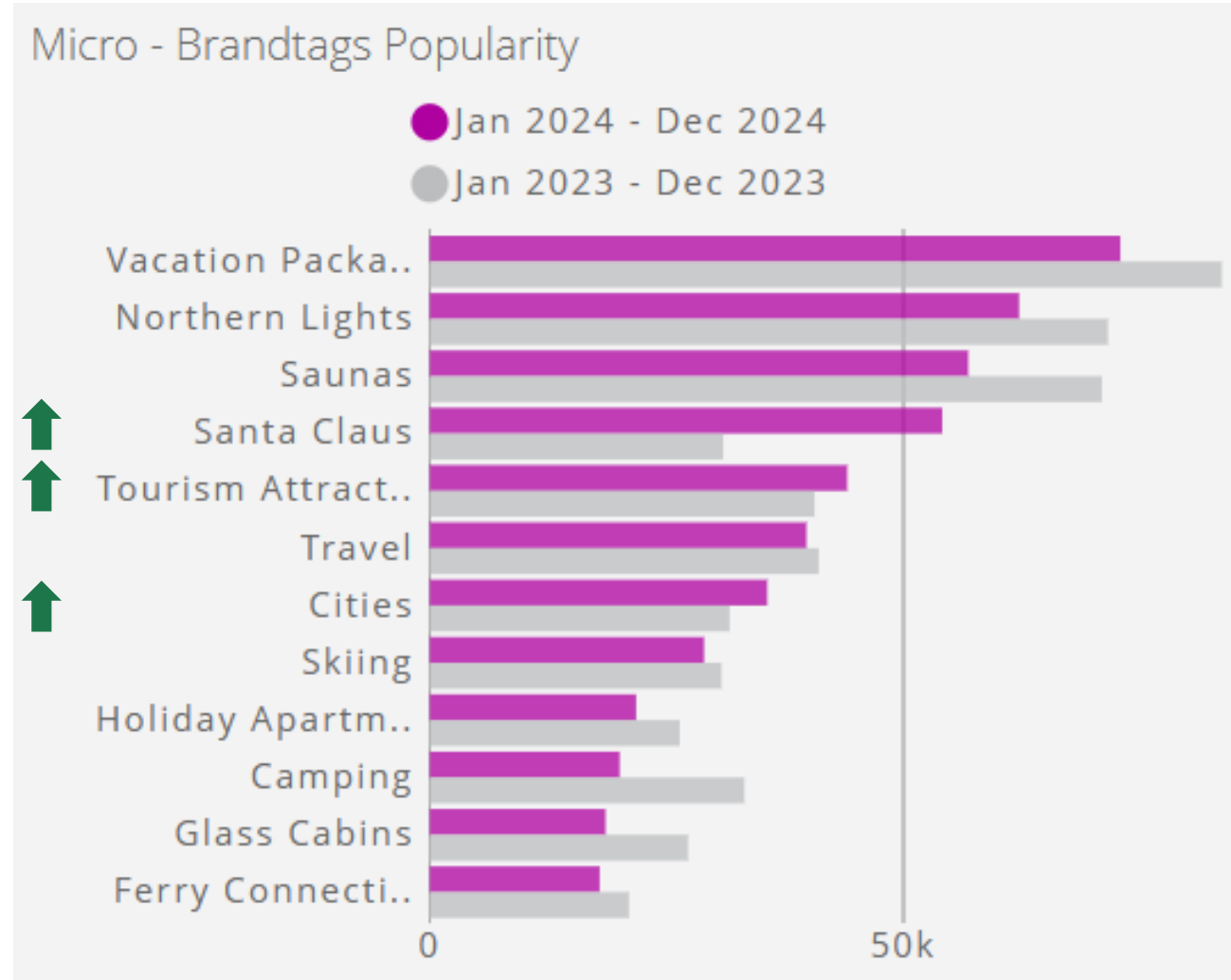
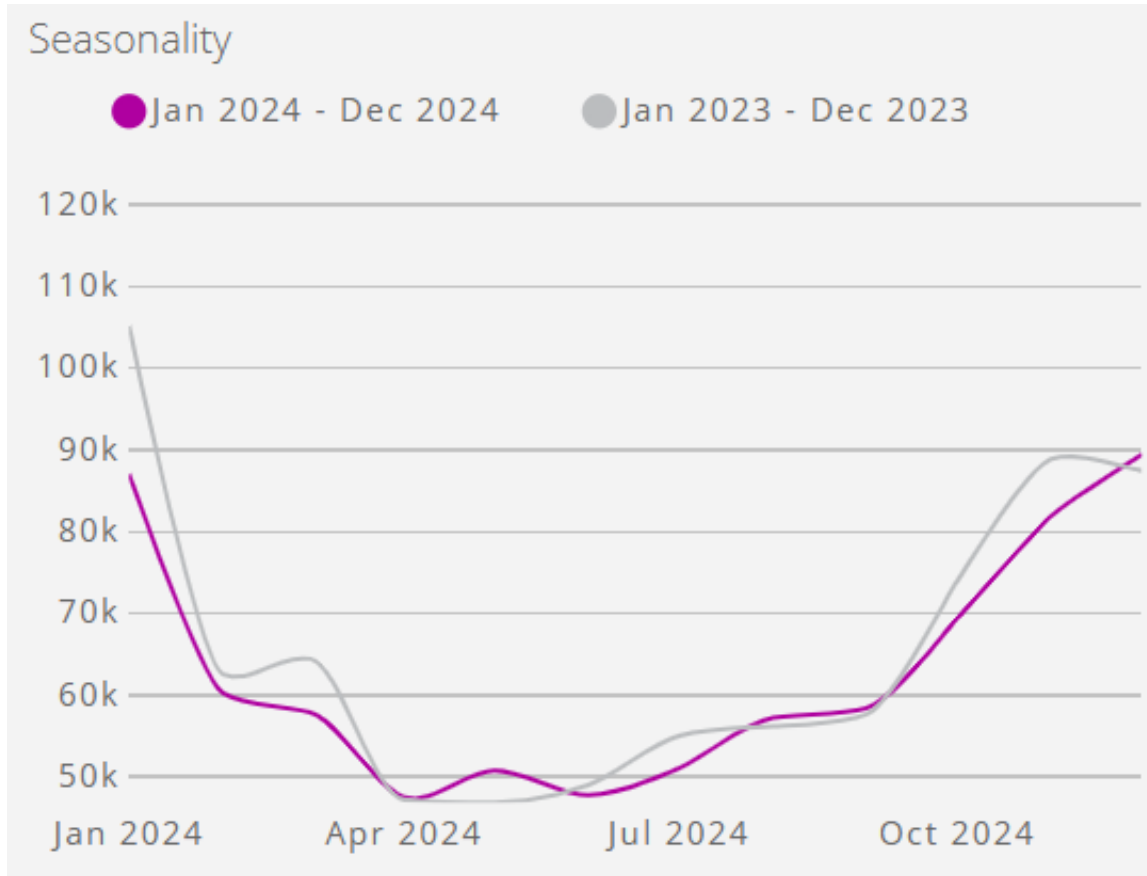
**Mikä Suomessa kiinnostaa
matkailuun liittyvien
nettihakujen mukaan?**



Saksalaisten matkailuun liittyvät nettihaut Suomesta v. 2024

Matkapaketit, revontulet, sauna sekä **joulupukki** olivat saksalaisten suosituimpia hakutermejä.

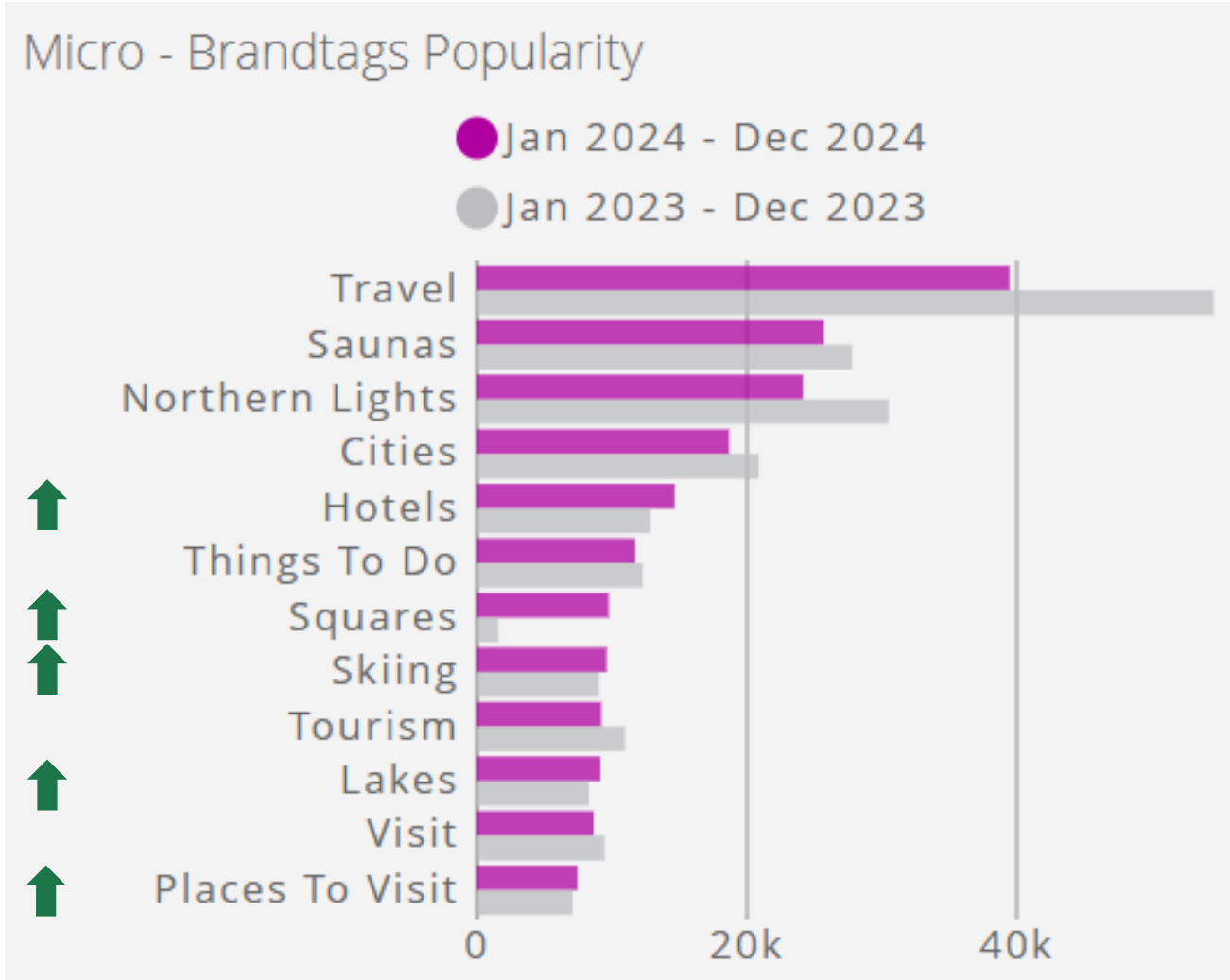
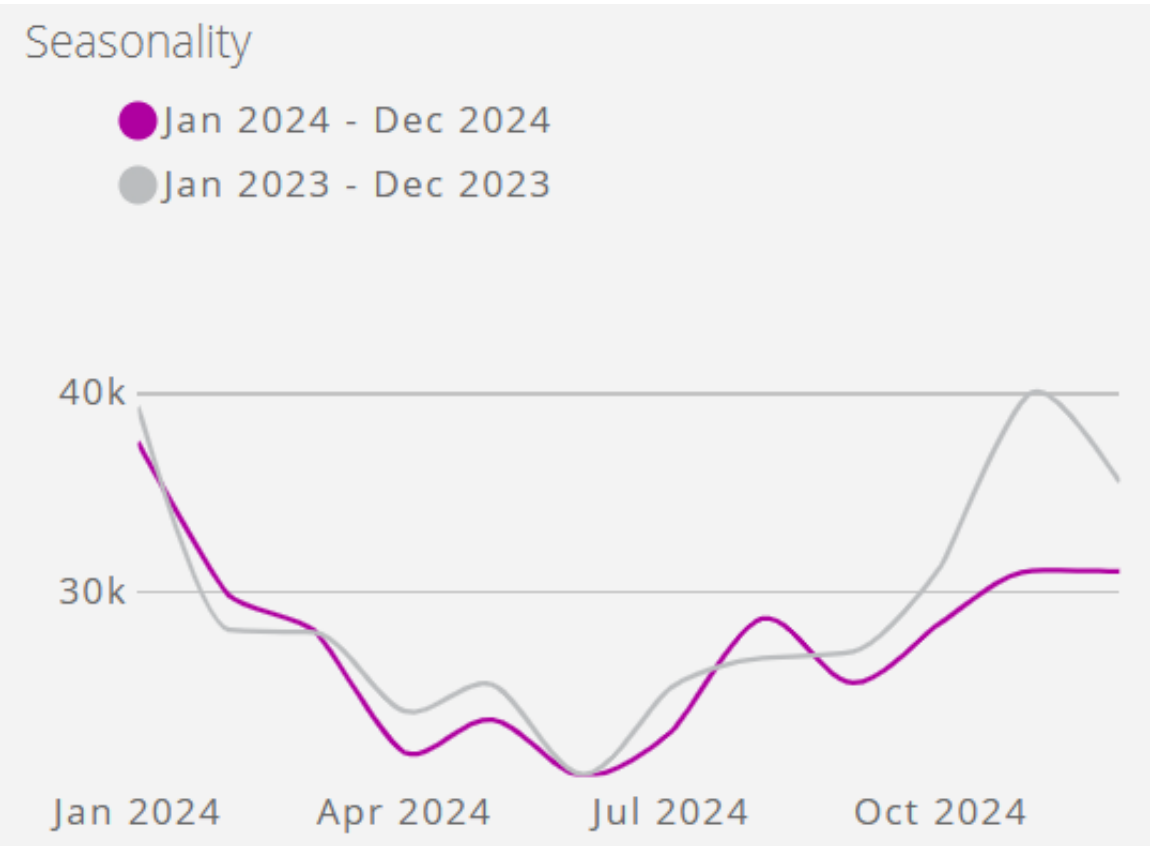
Joulupukkiin, nähtävyyksiin sekä **kaupunkeihin** liittyvät haut lisääntyivät edellisvuoteen verrattuna.



Ranskalaisten matkailuun liittyvät nettihaut Suomesta v. 2024

Matkustus yleisesti, sauna, revontulet sekä **kaupungit** olivat ranskalaisten suosituimpia hakutermejä.

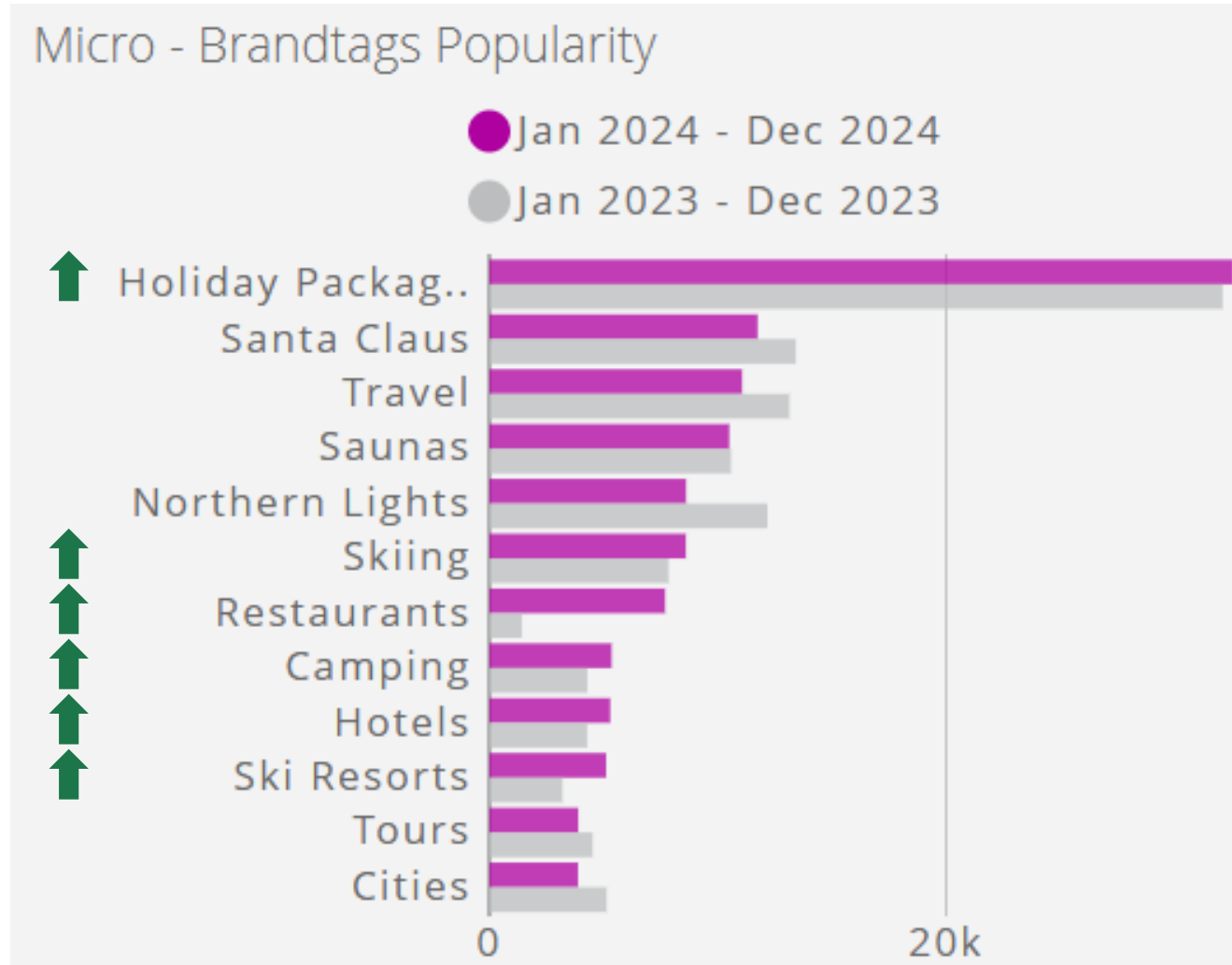
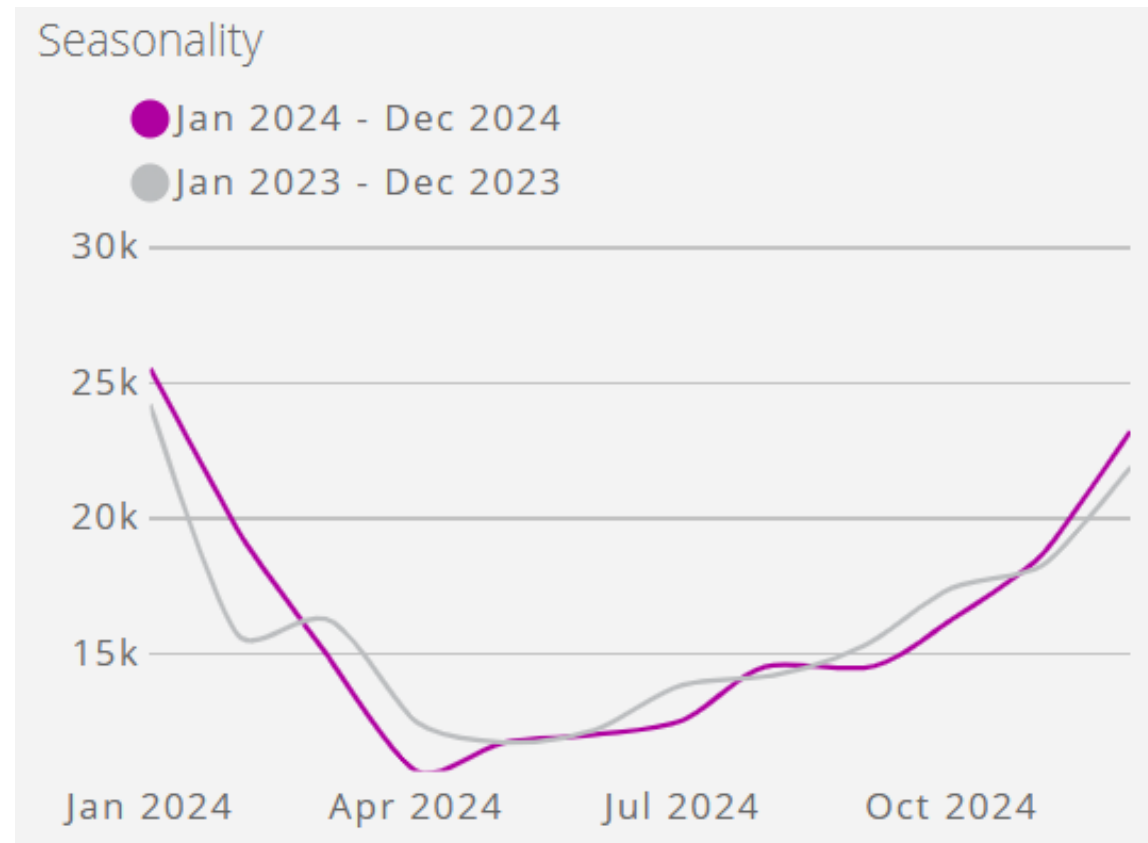
Hotelleihin, toreihin, hiihtämiseen, järviin sekä **vierailukohteisiin** liittyvät haut lisääntyivät edellisvuoteen verrattuna.




Hollantilaisten matkailuun liittyvät nettihaut Suomesta v. 2024

Matkapaketit olivat selvästi hollantilaisten suosituin hakutermi ja haut myös lisääntyivät edellisvuoteen nähden.

Sen lisäksi **hihtämiseen, ravintoloihin, leirintäalueisiin, hotelleihin** sekä **hihtokeskuksiin** liittyvät haut lisääntyivät edellisvuoteen verrattuna.



Talven lentomatustus jatkaa kasvuaan



Lentoyhteydet paranivat entisestään erityisesti Pohjois-Suomen kohteisiin talvella 2024-2025

Suorien lentojen istuinkapasiteetti Suomeen kasvoi marras-maaliskuulle 10 % viime vuoden vastaavaan ajankohtaan verrattuna. Kapasiteetti on talvisesongin aikana myös jo lähellä pandemiaa edeltävää aikaa (-12 %).

Helsingin* kapasiteetti kasvoi 8 % viime talveen verrattuna, kun taas **Pohjois-Suomen kohteissa** suhteellinen kasvuvauhti on selvästi nopeampaa

→ kysyntä Suomen talvea kohtaan näyttää jatkavan vahvaa kasvuaan

Rovaniemi +80 %
Kittilä +47 %
Ivalo +84 %
Kuusamo +23 %
Oulu +71 %
& uudet lentoyhteydet
Kajaaniin

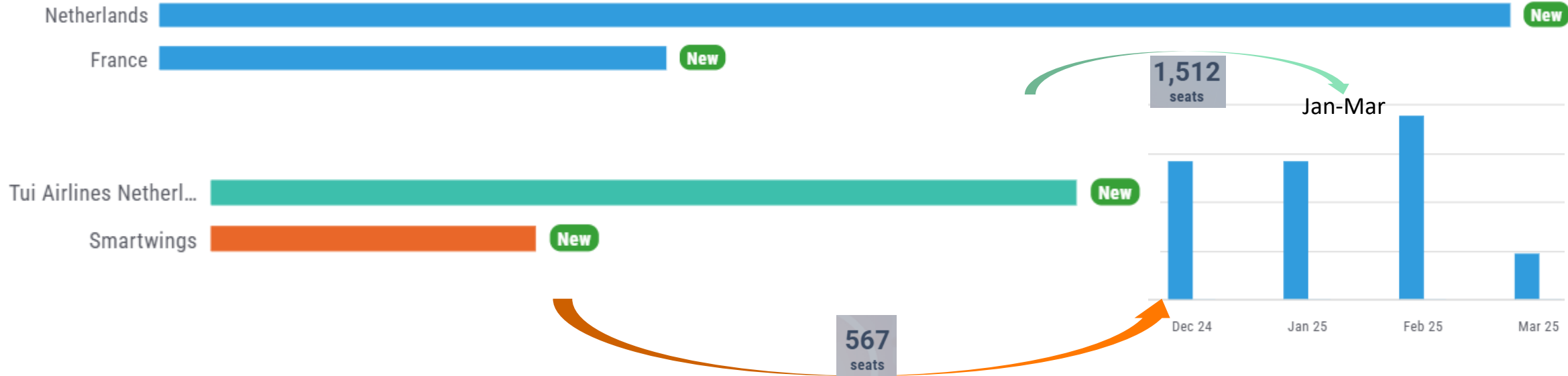
Helsinki* +8 %

Lentoyhteydet Kajaaniin marraskuu/2024 – maaliskuu/2025

Vertailu marras/2023 – maaliskuu/2024

✈ Worldwide (excl. domestic) → Kajaani (KAJ) Database

Filtered period | 01 Nov 2024 - 31 Mar 2025



✈ Finland → Kajaani (KAJ)

Filtered period | 01 Nov 2024 - 31 Mar 2025



Talven lentomatkestus Suomeen kasvoi

- Reitti- tai halpalentoyhtiöillä Suomeen saapuneita tai varauksia tehneitä* oli **marras-maaliskuulle** yli **810 000**, mikä on **16 %** enemmän kuin vastaavaan aikaan viime vuonna ja **8 %** enemmän kuin v. 2019.
- Lentomatkestus kasvoi suhteellisesti eniten **Lappiin** sekä **muualle Pohjois-Suomeen**. Myös **Helsinkiin** saapuneita oli edellistalvea enemmän.

Lentomatkestuksen kasvu Pohjois-Suomen kohteisiin:

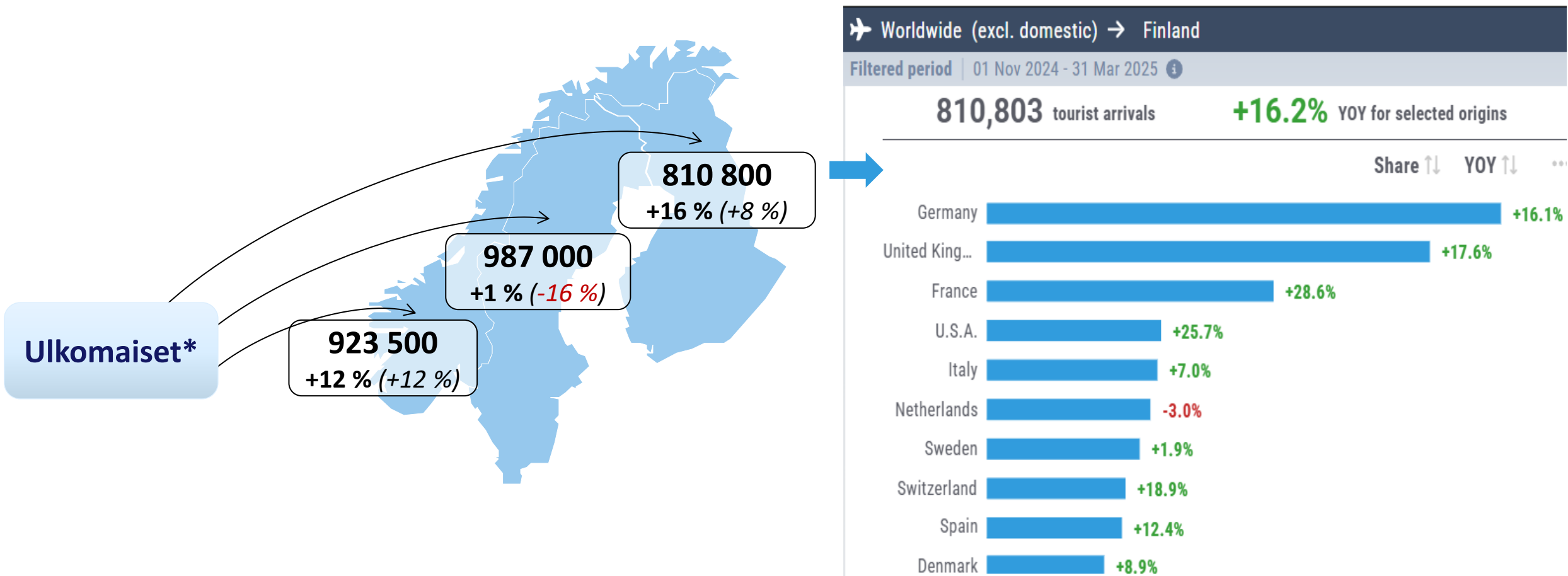
- Rovaniemi **+39 %**
- Kittilä **+22 %**
- Ivalo **+15 %**
- Kuusamo **+39 %**
- Oulu **+16 %**
- **Kajaani 80 %**

Helsinkiin lentäviä oli **7 %** enemmän kuin vuotta aikaisemmin.

Lentomatkustus/-varaukset* Suomeen, Ruotsiin ja Norjaan

Marraskuu 2024 – maaliskuu 2025

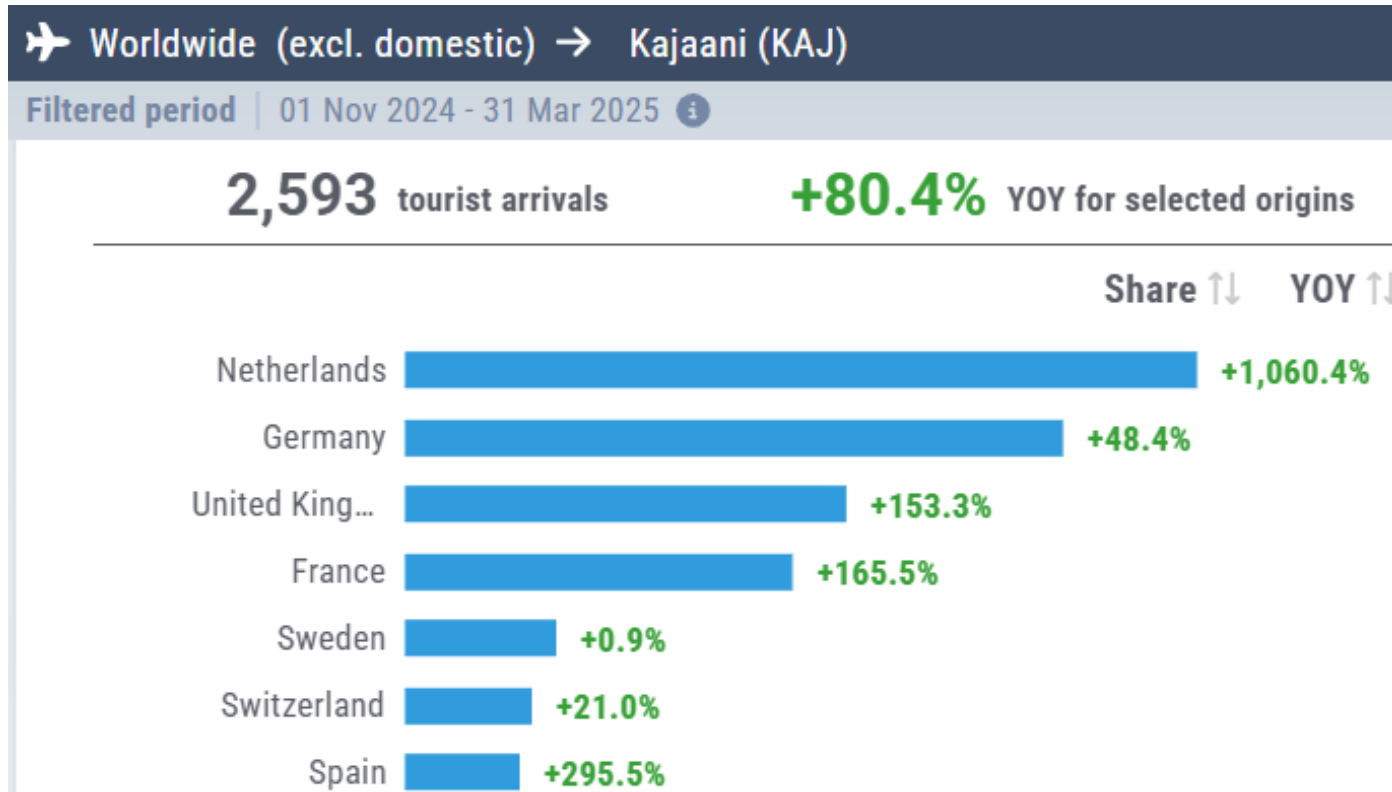
Vertailu edellisvuoteen sekä pandemiaa edeltävään aikaan



*) 2.3. mennessä saapuneet tai tehdyt lentovaraukset, mitkä sisältävät väh. 1 yön Suomessa.

Data sisältää mallinnuksen myös halpalentoyhtiöistä sekä osasta charter-lentoja.

Kajaani: ulkomainen lentomatkustus 11/2024 – 03/2025



- **Kajaanin uudet lentoyhteydet** lisäsivät selvästi kysyntää **Alankomaissa** sekä **Ranskassa**.
- Myös muiden suurimpien lähtömarkkinoiden kysyntä kasvoi.
- Lennot varattiin pääasiassa **suoraan lentoyhtiöltä** tai **perinteisestä matkatoimistosta**.
- Viidennes varasi matkansa **vähintään 3 kk** ennen, vajaa viidennes **2-3 kk** ennen ja viidennes **1-2 kk** ennen matkaa.

*) 2.3. mennessä saapuneet tai tehdyt lentovaraukset, mitkä sisältävät väh. 1 yön Suomessa.

Data sisältää mallinnuksen myös halpalentoyhtiöistä sekä osasta charter-lentoja.



Kiitos!

[visitfinland.fi](https://www.visitfinland.fi)

[Matkailun pulssi - matkailun tilannekuva](#)