



Kainuun suhdannekatsoaus

kesäkuu 2020, kuvat



Kainuun avainluvut



72 306

Kainuun väkiluku 2019
2018: 73 061



3 138 +44,5 %

Yritysten liikevaihto
M€ 2018
2017: 2 172



31 604

Työvoima 2018
2017: 32 067



4 842 +58,8 %

Yritysten toimipaikkojen
lkm 2018
2017: 3 050



27 184

Työpaikat 2017
2016: 27 415



15 388 +36,6 %

Yritysten henkilöstön
lkm 2018
2017: 11 269



31 167 +8,3 %

BKT/as.
2016: 28 778



660 +160 %

Kasvuyritysten
liikevaihto M€ 2015-
2018
väh. 3hlöä, 10 % kasvu



Kainuun liitto

- Kainuun väkiluku ja työvoiman määrä on vähentynyt, mutta samalla talous on ollut kovassa kasvussa.
- BKT/asukas on kasvanut 8,3 % (koko maassa 3,6 %)*
- Yritysten liikevaihto on kasvanut 45 %*
- Yritysten toimipaikkojen määrä on kasvanut 59 %*
- Yritysten henkilöstömäärä on kasvanut 37 %*
- Kasvuyritysten liikevaihto on kasvanut kaikista maakunnista eniten Kainuussa kasvukaudella 2015-2018. Muutos kaudelta 2014-2017 oli +160 % (koko maa +76 %).

**verrattuna edellisvuoteen*

Toimialaklustereiden kehitystrendit 2019

Biotalous



-2,2 % liikevaihto

-4,7 % 1. puolivuosi
+0,4 % 2. puolivuosi



-0,1% henkilöstömäärä

-0,1 % 1. puolivuosi
-0,1 % 2. puolivuosi

Kaivannaistoiminta



+6,7 % liikevaihto

-9,6 % 1. puolivuosi
+22,2 % 2. puolivuosi



+8,4 % henkilöstömäärä

+7,4 % 1. puolivuosi
+9,6 % 2. puolivuosi

Metsä- ja puuklusteri



+2,5 % liikevaihto

+8,4 % 1. puolivuosi
-3,0 % 2. puolivuosi



+4,7 % henkilöstömäärä

+5,5 % 1. puolivuosi
+4,0 % 2. puolivuosi

Energiaklusteri



-12,6 % liikevaihto

-22,1 % 1. puolivuosi
+1,1 % 2. puolivuosi



-23,2 % henkilöstömäärä

-22,9 % 1. puolivuosi
-23,5 % 2. puolivuosi



ICT- ja elektroniikkaklusteri



-0,2 % liikevaihto

+3,3 % 1. puolivuosi
-3,2 % 2. puolivuosi



-4,3 % henkilöstömäärä

-1,5 % 1. puolivuosi
-7,0 % 2. puolivuosi

Matkailuklusteri



+1,3 % liikevaihto

+3,3 % 1. puolivuosi
-0,6 % 2. puolivuosi



+0,5 % henkilöstömäärä

+1,0 % 1. puolivuosi
+0,1 % 2. puolivuosi

Metalliklusteri



+6,1 % liikevaihto

+20,3 % 1. puolivuosi
-8,6 % 2. puolivuosi



+2,0 % henkilöstömäärä

+1,8 % 1. puolivuosi
-3,2 % 2. puolivuosi

Elintarvikeklusteri



+11,5 % liikevaihto

+0,7 % 1. puolivuosi
+20,6 % 2. puolivuosi



-1,1 % henkilöstömäärä

-2,9 % 1. puolivuosi
+0,6 % 2. puolivuosi



Kainuun liitto

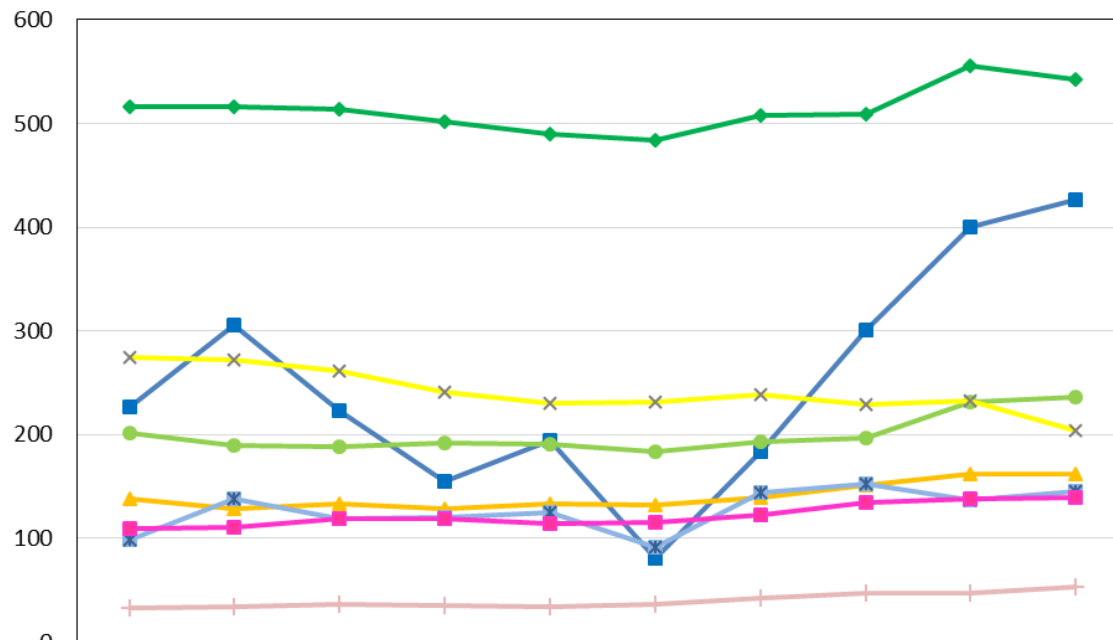
Liikevaihdon ja henkilöstömäärän muutos vuonna 2019 Kainuun päätoimialaklustereissa.

Seurattavien toimialojen liikevaihto 2010-2019



Kainuun liitto

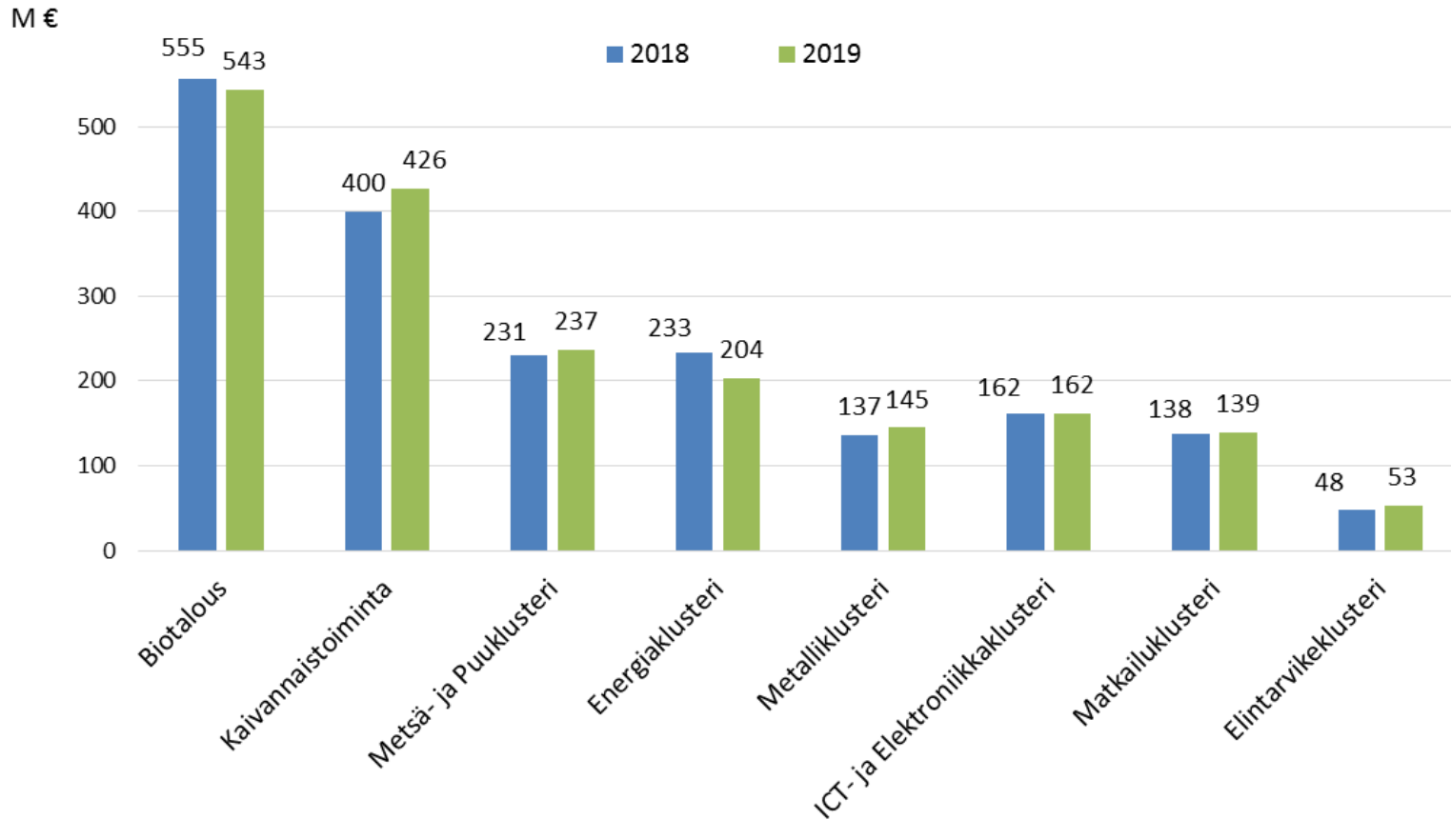
Liikevaihdon
euroestimaatit
(milj. euroa)



	2010	2011	2012	2013	2014	2015	2016	2017	2018	2019
◆ Biotalous	516,0	515,9	513,2	502,1	489,1	483,4	507,4	508,6	555,2	542,9
■ Kaivannaistoiminta	226,3	305,0	223,1	154,5	194,4	80,5	183,2	300,7	399,7	426,4
● Metsä- ja puuklusteri	201,0	190,2	188,5	192,4	190,3	183,8	193,3	196,6	230,9	236,7
× Energiaklusteri	274,6	271,7	260,9	240,6	230,7	231,4	238,7	229,5	232,9	203,6
▲ ICT- ja Elektroniikkaklusteri	137,9	128,2	133,1	129,0	133,2	132,0	139,1	151,1	162,4	162,1
✱ Metalliklusteri	98,2	138,0	118,7	119,9	125,4	91,9	143,9	152,5	136,8	145,1
■ Matkailuklusteri	109,1	111,2	119,2	118,9	114,8	115,1	122,8	135,2	137,7	139,4
+ Elintarvikeklusteri	32,5	34,1	36,0	35,3	33,8	36,3	42,8	47,7	47,7	53,2



Liikevaihdon euroestimaatit 2018 ja 2019

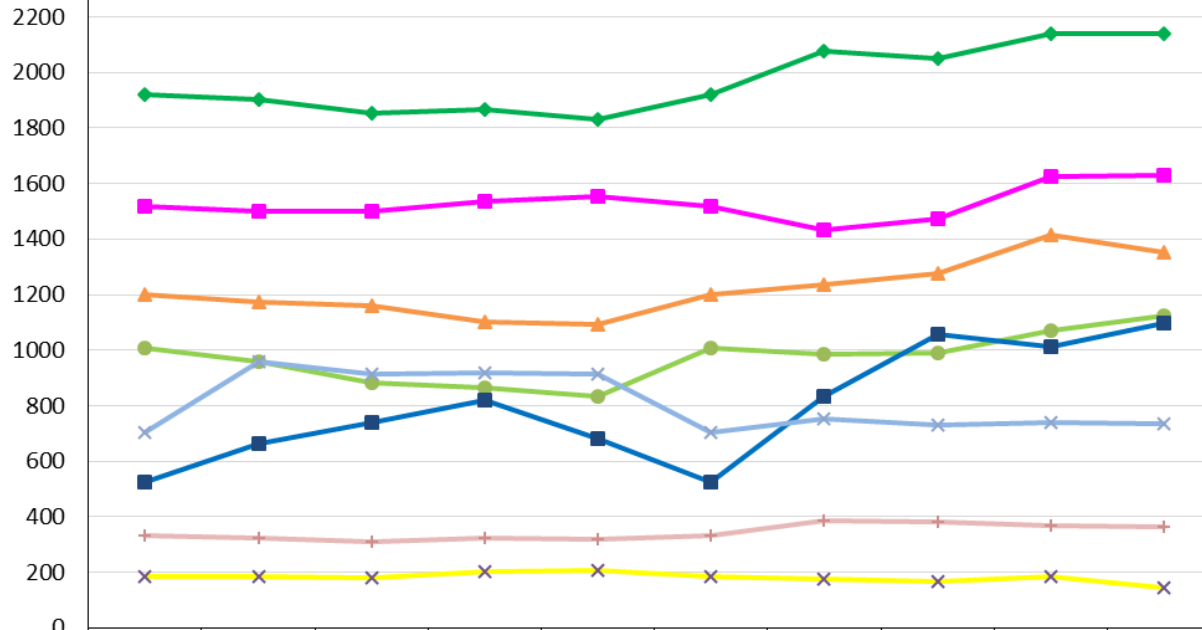


Seurattavien toimialojen henkilöstöestimaatit 2010-2019



Kainuun liitto

Henkilöstömäärä-
estimaatit



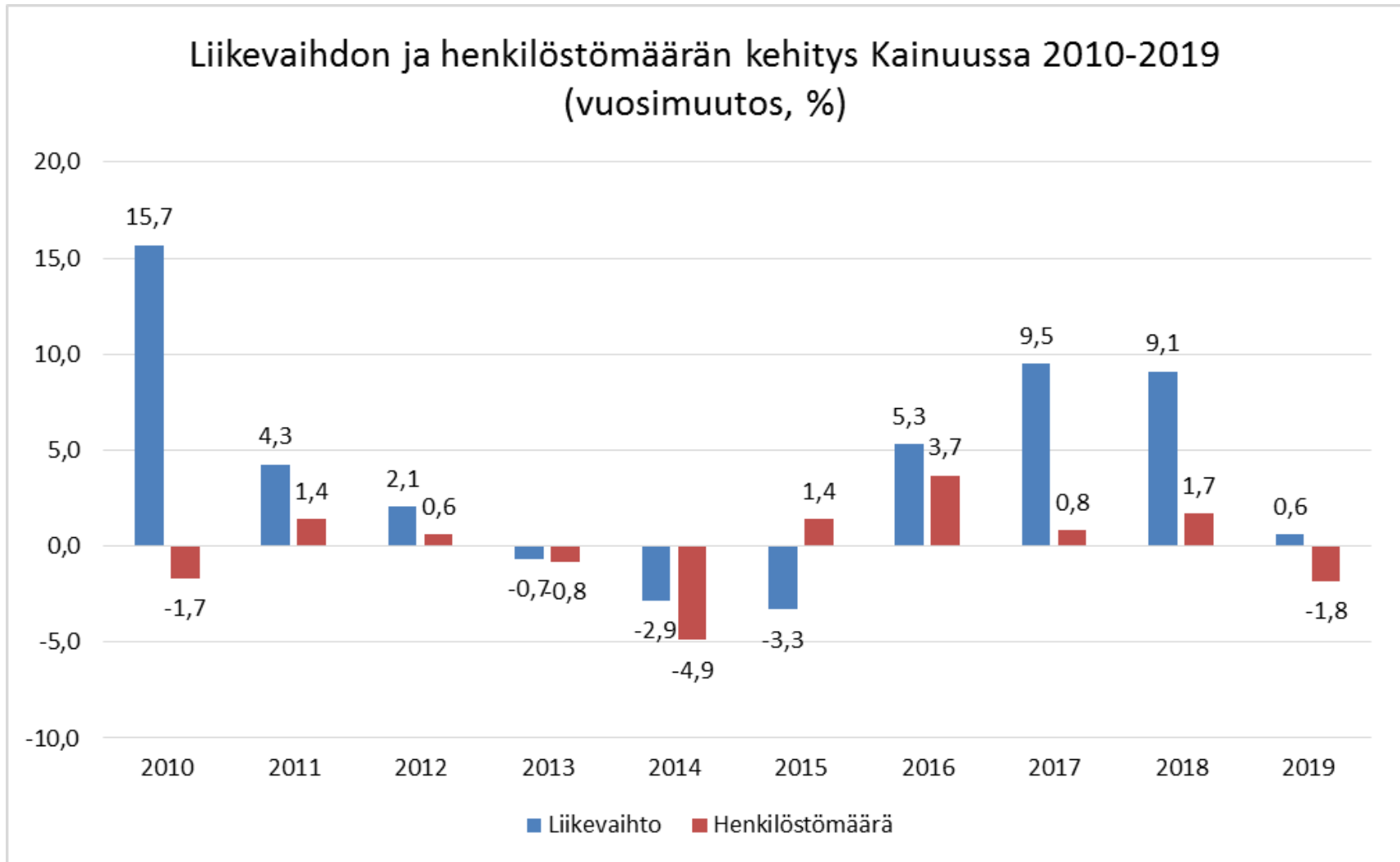
Henkilöstömäärä-
estimaatti kuvaa
yritysten
kokopäivätyöllisten
määrää
kalenterikuukauden
aikana.

	2010	2011	2012	2013	2014	2015	2016	2017	2018	2019
◆ Biotalous	1921	1903	1853	1866	1831	1919	2077	2049	2141	2139
■ Matkailuklusteri	1517	1498	1501	1535	1552	1517	1433	1475	1623	1631
▲ ICT- ja Elektroniikkaklusteri	1200	1171	1160	1104	1093	1201	1238	1274	1415	1354
● Metsä- ja puuklusteri	1006	958	884	867	835	1006	987	992	1071	1122
■ Kaivannaistoiminta	523	662	739	822	683	523	833	1057	1013	1098
× Metalliklusteri	703	959	915	918	914	703	755	731	741	736
+ Elintarvikeklusteri	332	324	312	321	318	333	384	380	366	362
× Energiaklusteri	184	185	179	202	208	183	174	166	186	143

Liikevaihdon ja henkilöstömäärän vuosimuutokset (kaikki toimialat) 2010-2019

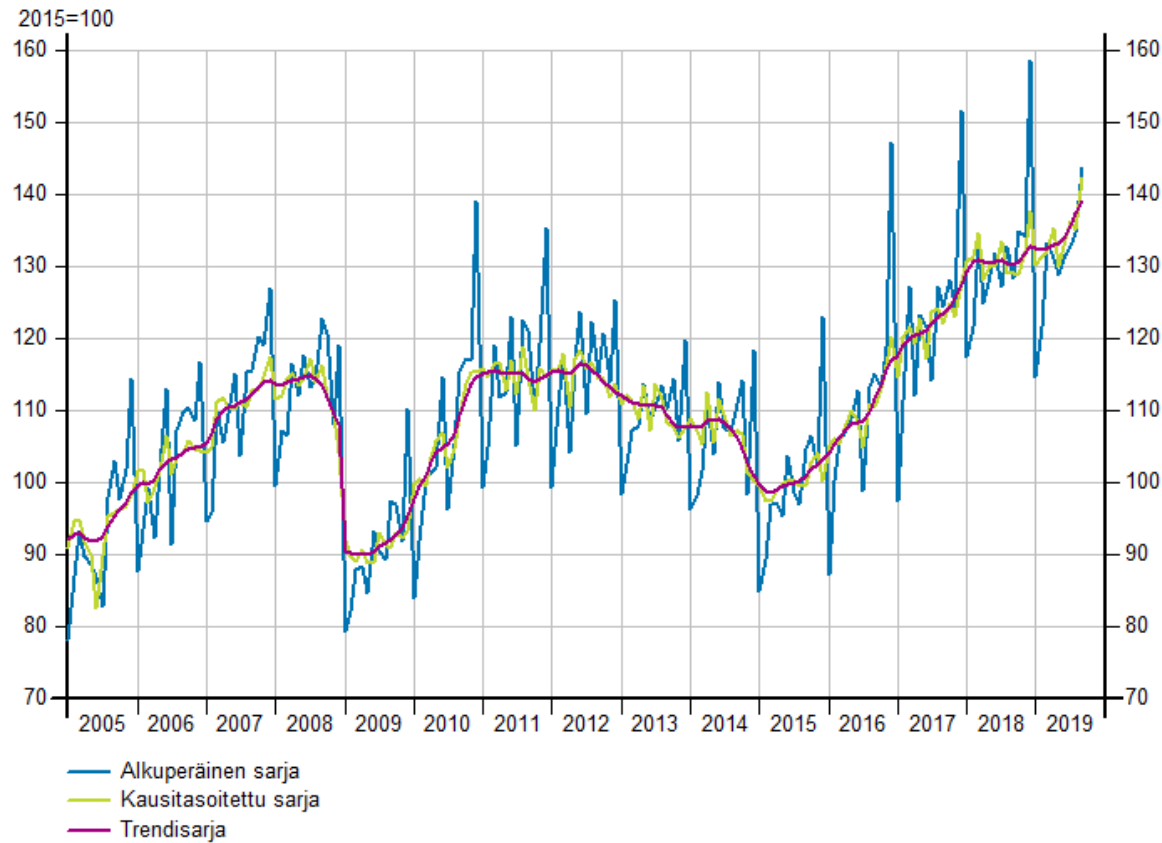


Kainuun liitto





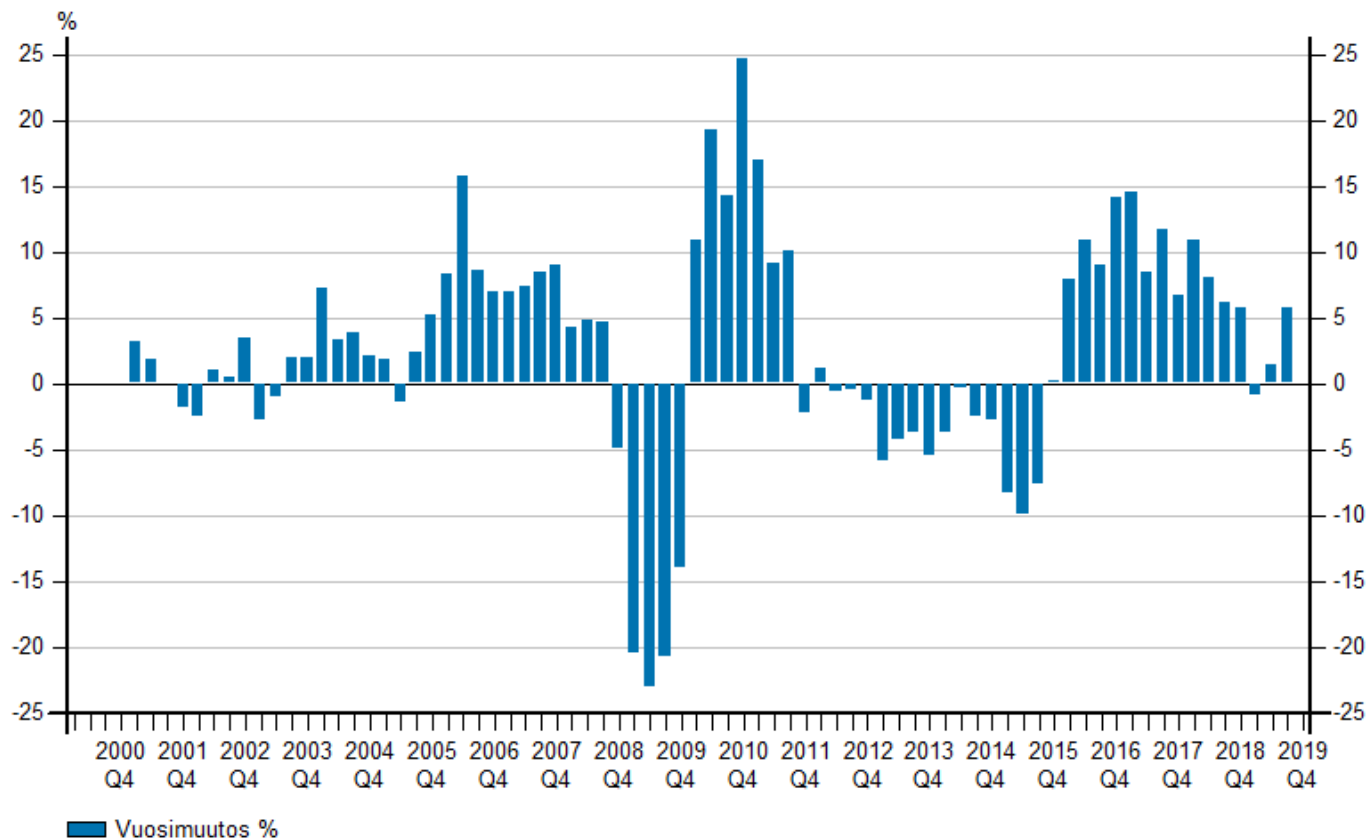
Kaikkien toimialojen (TOL A-X) suhdannekehitys Kainuun maakunnassa Liikevaihto



Tilastokeskus / Asiakaskohtainen suhdannepalvelu



Kaikkien toimialojen (TOL A-X) neljännesvuosikehitys Kainuun maakunnassa
Liikevaihto



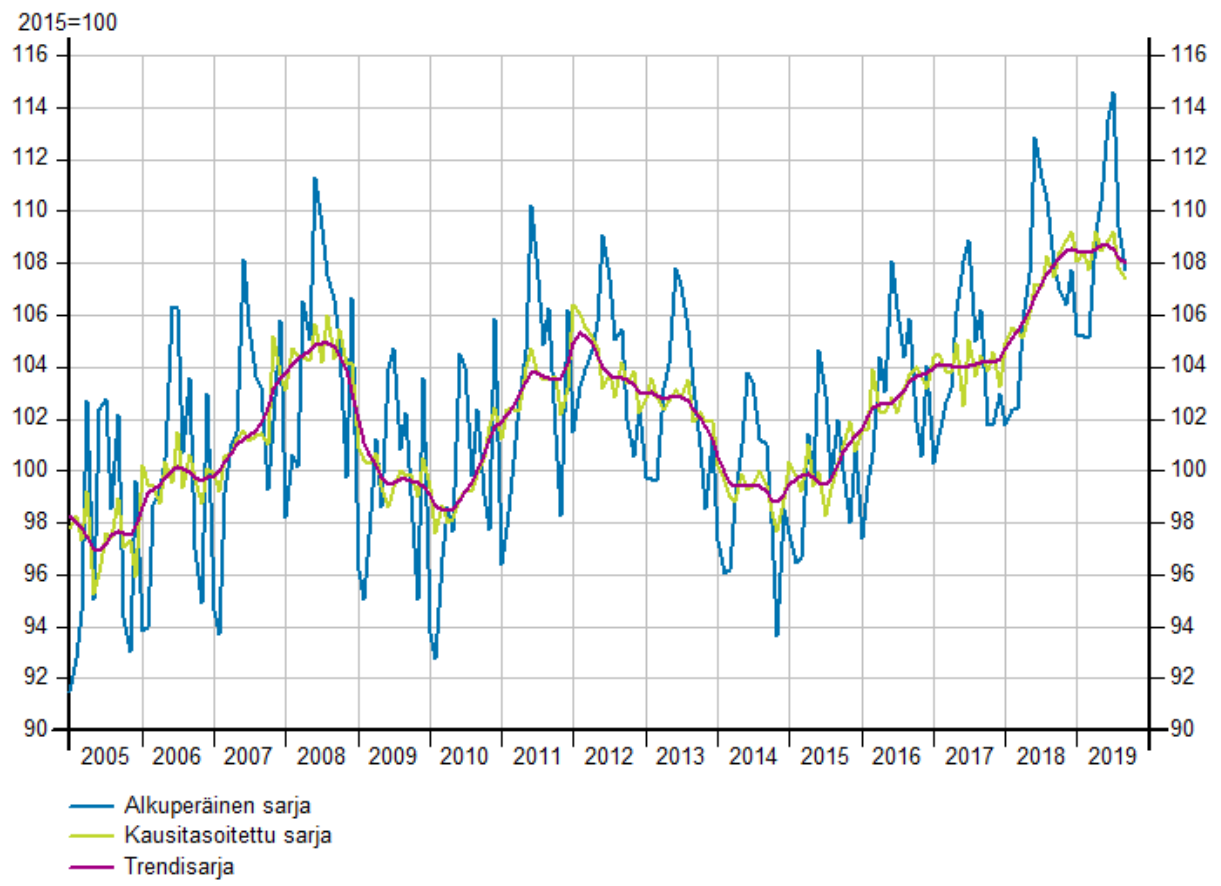
Tilastokeskus / Asiakaskohtainen suhdannepalvelu

Henkilöstömäärän suhdannekehitys kaikilla toimialoilla



Kainuun liitto

Kaikkien toimialojen (TOL A-X) suhdannekehitys Kainuun maakunnassa Henkilöstömäärä



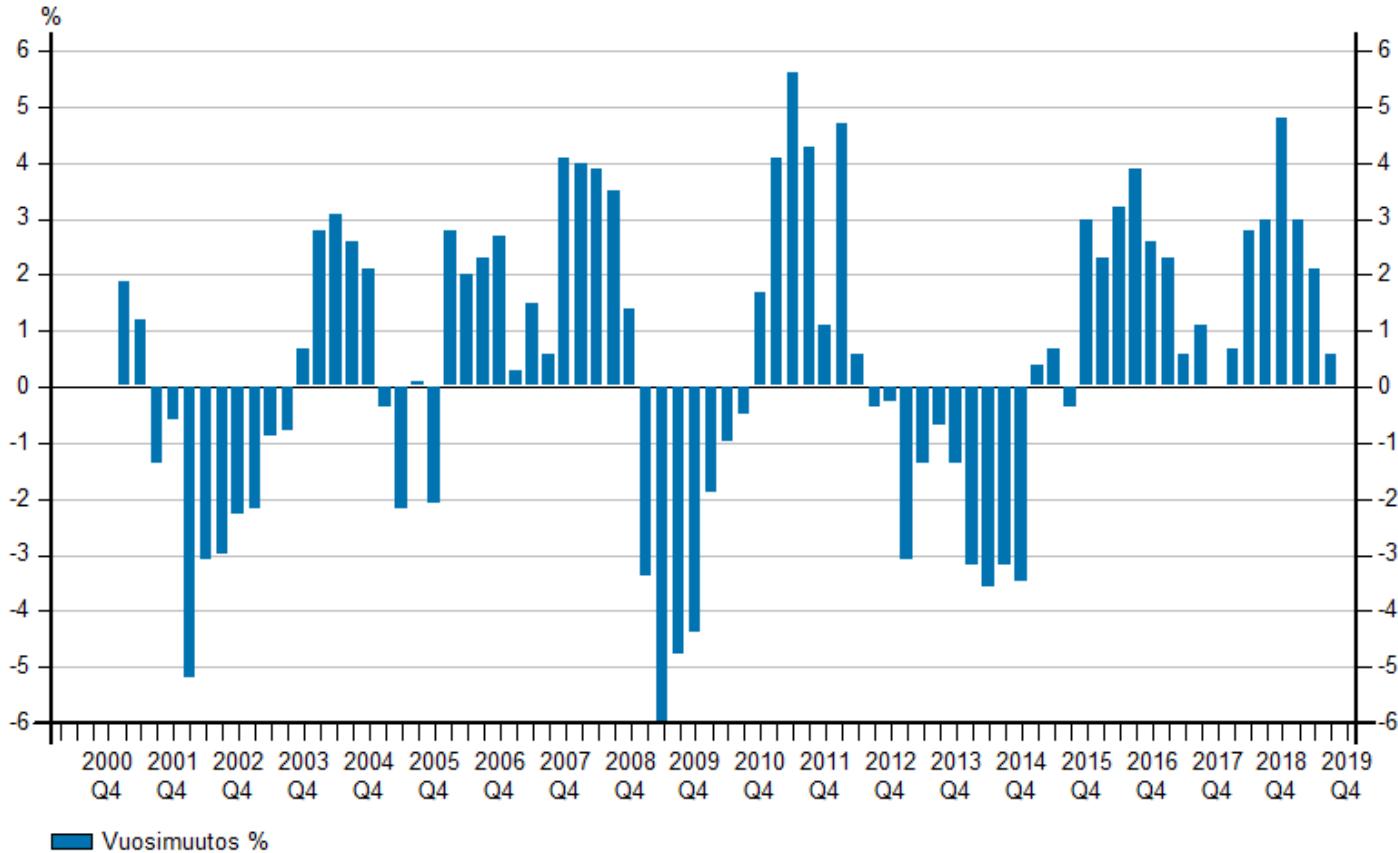
Tilastokeskus / Asiakaskohtainen suhdannepalvelu

Henkilöstömäärän kvartaalikehitys, kaikki toimialat



Kainuun liitto

Kaikkien toimialojen (TOL A-X) neljännesvuosikehitys Kainuun maakunnassa
Henkilöstömäärä



Tilastokeskus / Asiakaskohtainen suhdannepalvelu

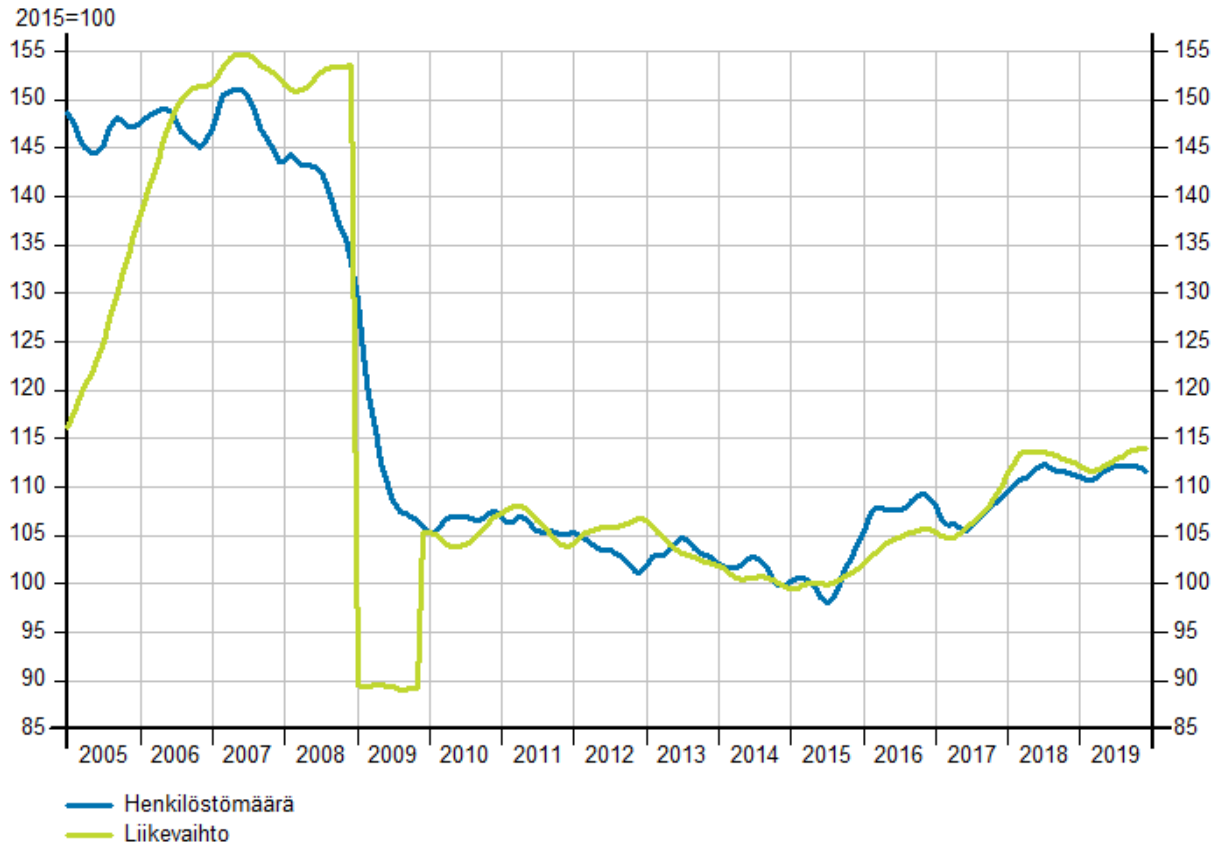


BIOTALOUS

- Kainuun maakunnan alueella biotalouden liikevaihdon kehitys oli kasvusuuntaista vuoden 2018 aikana. Koko vuonna toimialan liikevaihto kasvoi Kainuun maakunnassa yhteensä 9,2 prosenttia verrattuna vuotta aiempaan. Vuoden 2019 alkupuolella toimialan liikevaihdon kehitys kääntyi laskuun. Tammi-kesäkuussa 2019 toimialan liikevaihto väheni yhteensä 4,7 prosenttia vuotta aiemmasta. Vuoden 2019 jälkimmäisellä vuosipuoliskolla toimialan liikevaihdon kehitys hieman kohentui. Liikevaihto kasvoi tuolloin yhteensä 0,4 prosenttia vuotta aiemmasta. Vuoden 2019 aikana biotalous toimialan liikevaihto supistui yhteensä 2,2 prosenttia verrattuna edelliseen vuoteen.
- Kainuun maakunnan biotalouden henkilöstömäärä kasvoi vuoden 2018 aikana yhteensä 4,5 prosenttia verrattuna edelliseen vuoteen. Biotalous toimialan henkilöstömäärä kehitys hiipui alaspäin vuonna 2019. Vuoden 2019 tammi-kesäkuussa ja heinä-joulukuussa toimialan henkilöstömäärä väheni 0,1 prosenttia verrattuna vuotta aiempaan. Koko vuonna 2019 toimialan henkilöstömäärä väheni 0,1 prosenttia verrattuna edelliseen vuoteen. Kuluvan vuoden tammikuussa henkilöstömäärä kasvoi 2,8 prosenttia edellisvuodesta.



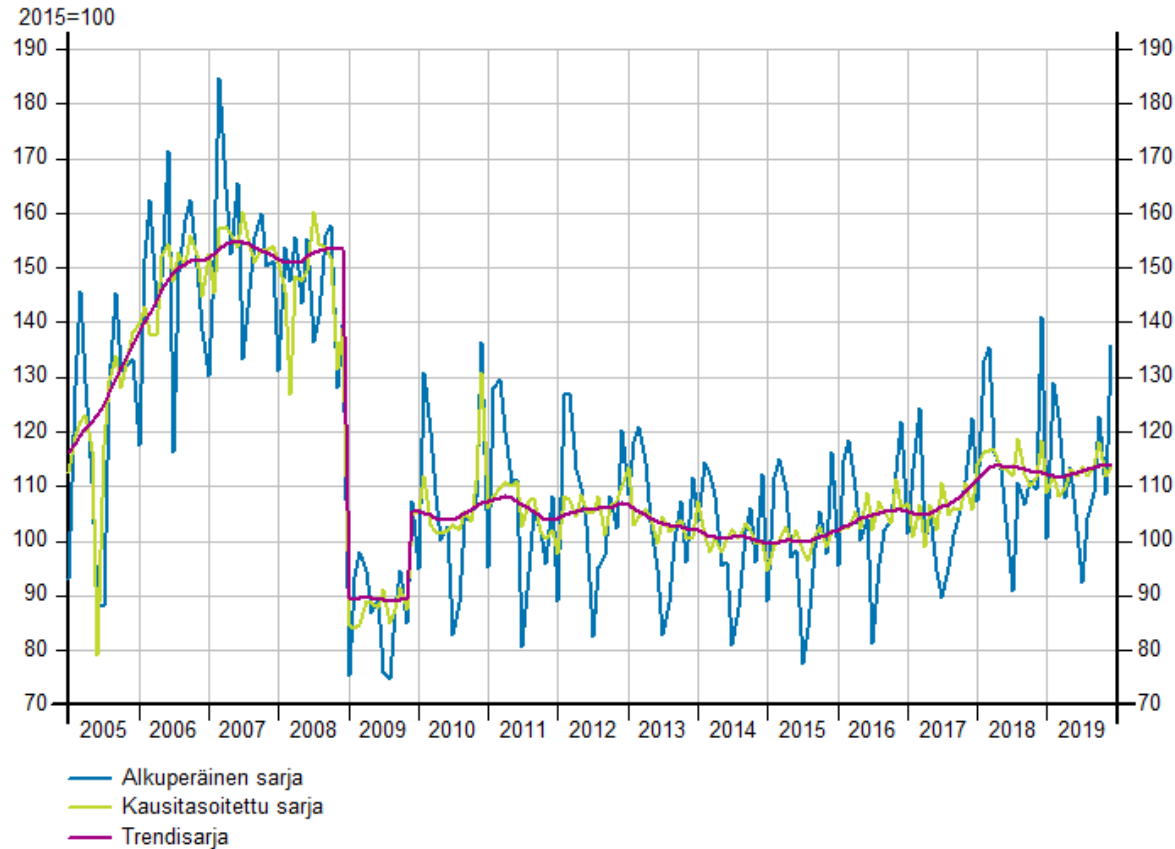
Trendivertailu Kainuun maakunnassa Biotalous



Tilastokeskus / Asiakaskohtainen suhdannepalvelu



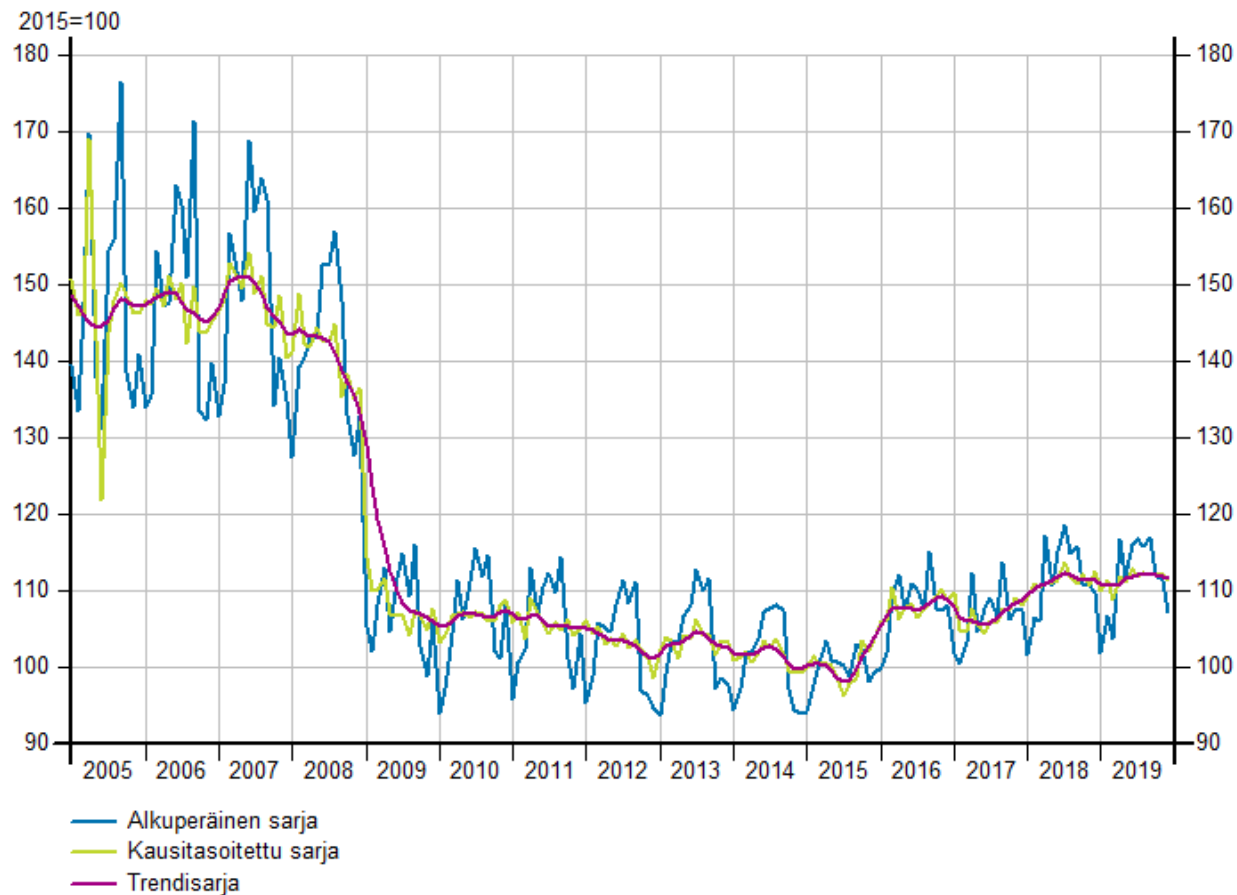
Liikevaihdon suhdannekehitys Kainuun maakunnassa toimialaryhmittäin Biotalous



Tilastokeskus / Asiakaskohtainen suhdannepalvelu



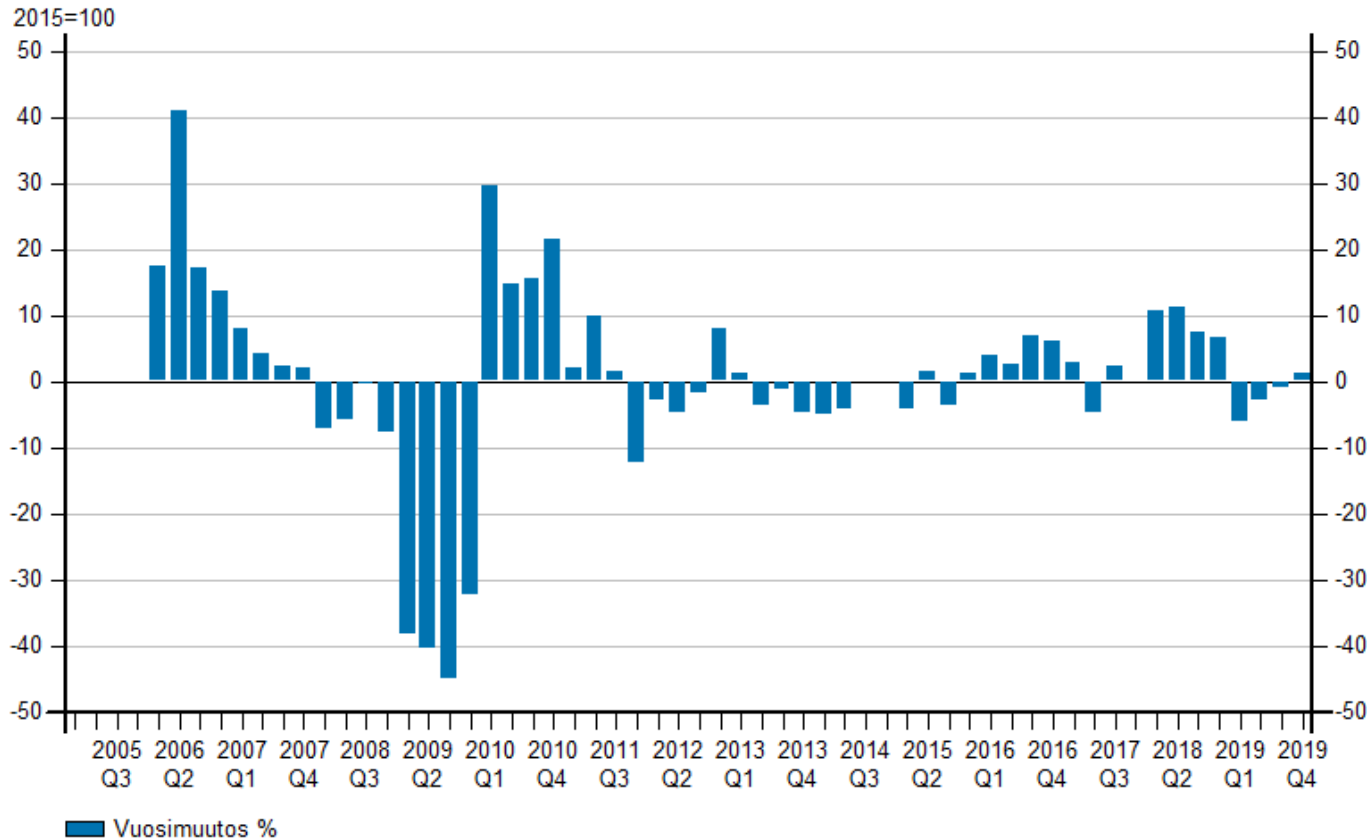
Henkilöstömäärän suhdannekehitys Kainuun maakunnassa toimialaryhmittäin Biotalous



Tilastokeskus / Asiakaskohtainen suhdannepalvelu



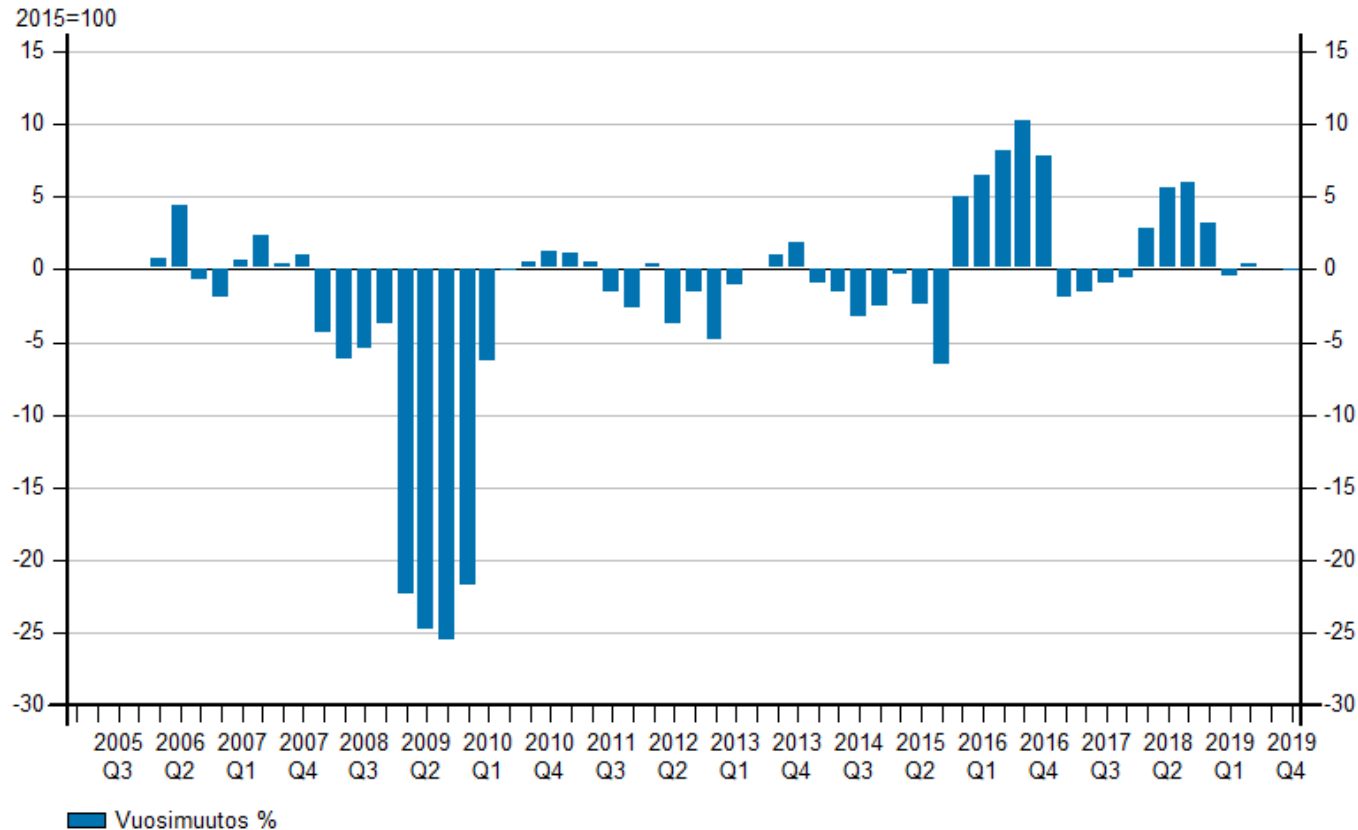
Liikevaihdon neljännesvuosikehitys Kainuun maakunnassa toimialaryhmittäin Biotalous



Tilastokeskus / Asiakaskohtainen suhdannepalvelu



Henkilöstömäärän neljännesvuosikehitys Kainuun maakunnassa toimialaryhmittäin Biotalous



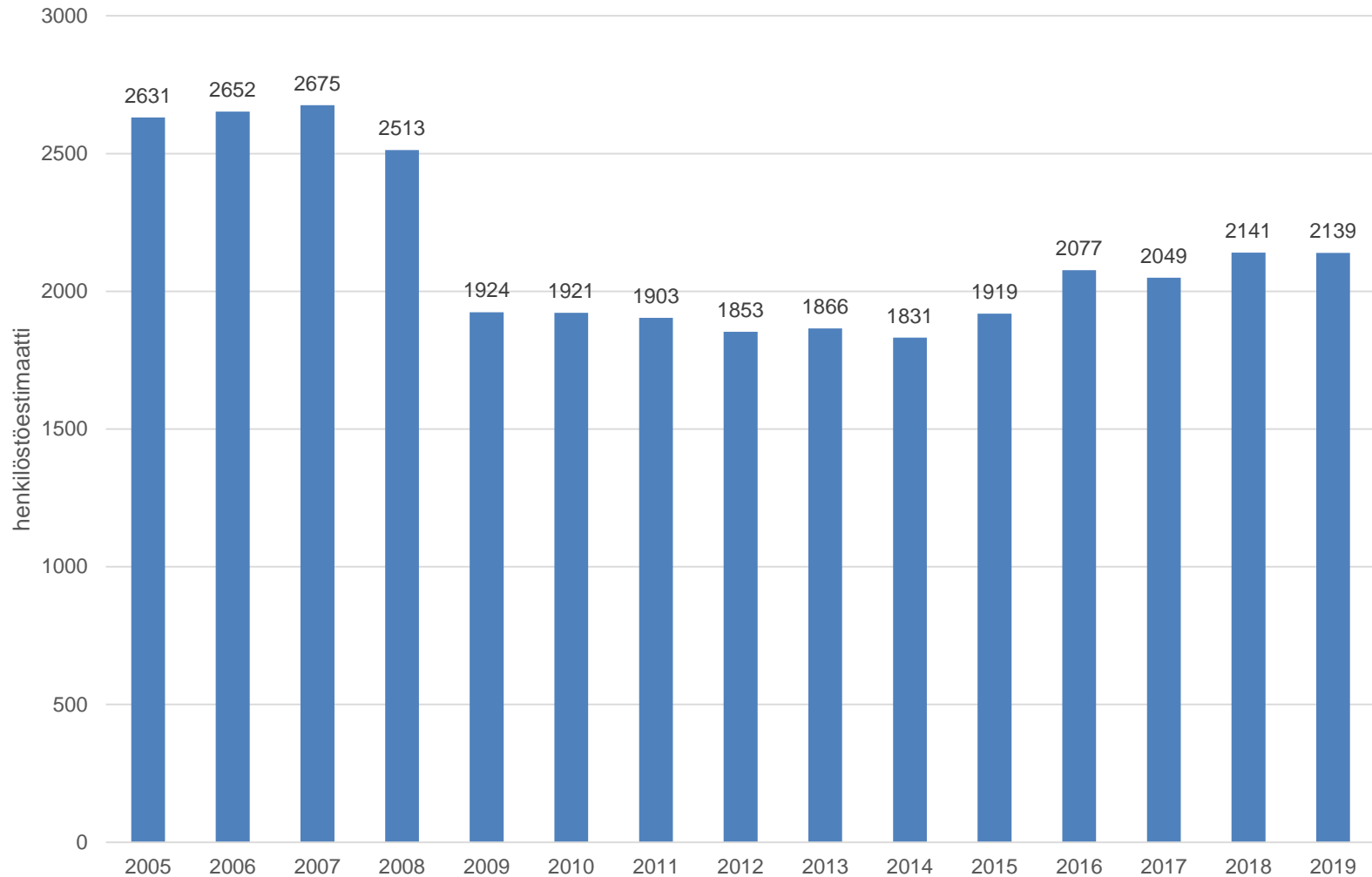
Tilastokeskus / Asiakaskohtainen suhdannepalvelu

Biotalouden henkilöstömäärät 2005-2019



Kainuun liitto

Biotalous



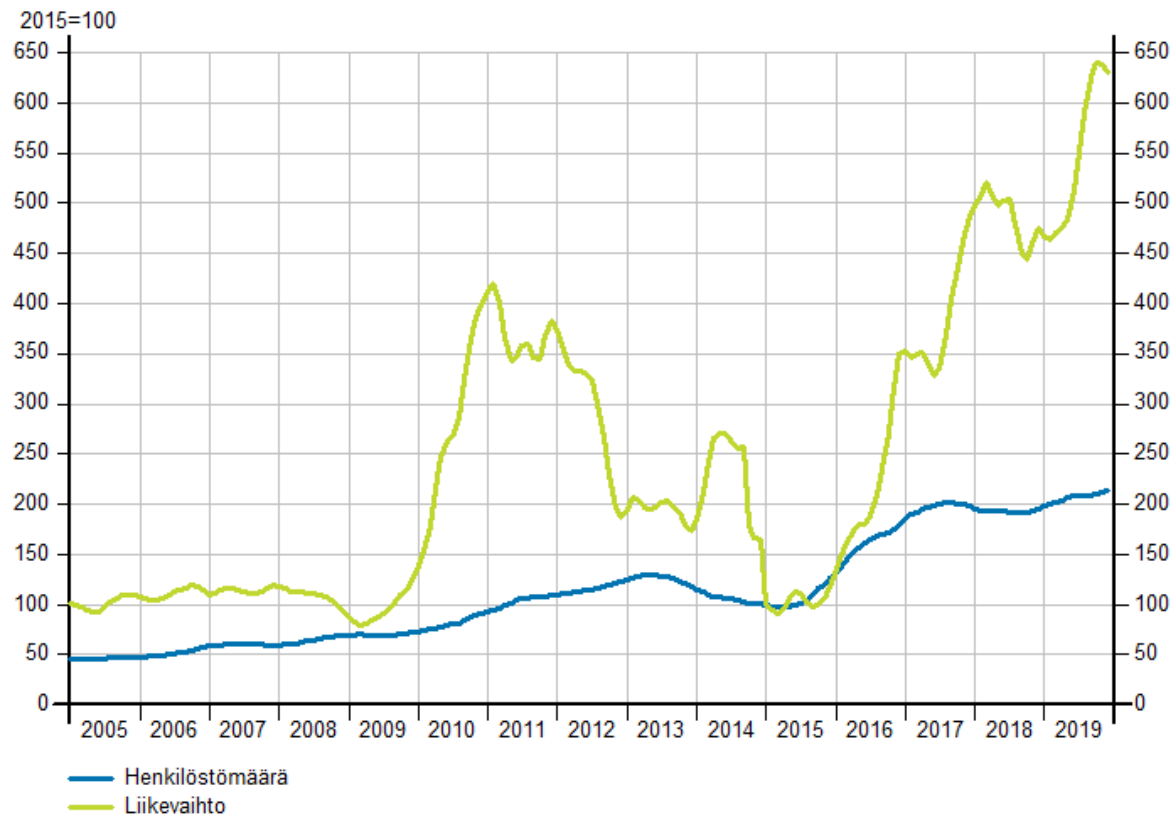


KAIVANNAISTOIMINTA

- Kaivannaistoiminnan liikevaihto jatkoi vuoden 2017 tapaan vahvaa kasvuaan myös vuonna 2018 Kainuun maakunnassa. Vuositasolla tarkasteltuna liikevaihto kasvoi yhteensä 32,9 prosenttia vuotta aiemmasta. Vuoden 2019 alkupuolella toimialan liikevaihdon kehitys kääntyi laskuun. Vuoden 2019 ensimmäisellä vuosipuoliskolla kaivannaistoiminnan liikevaihto väheni 9,6 prosenttia vuotta aiemmasta. Vuoden 2019 loppupuolella toimialan liikevaihdon kasvu kiihtyi uudestaan. Heinä-joulukuussa 2019 kaivannaistoiminnan liikevaihto kasvoi 22,2 prosenttia vuotta aiemmasta. Vuoden 2019 aikana toimialan liikevaihto kasvoi yhteensä 6,7 prosenttia vuotta aiemmasta.
- Kainuun maakunnan kaivannaistoiminnan henkilöstömäärä väheni vuonna 2018 yhteensä 4,2 prosenttia verrattuna edelliseen vuoteen. Vuoden 2019 aikana toimialan henkilöstömäärän kehitys kääntyi kasvuun. Kasvua kertyi koko vuonna yhteensä 8,4 prosenttia verrattuna edelliseen vuoteen. Vuoden 2019 tammikuussa kesäkuussa henkilöstömäärä kasvoi 7,4 prosenttia ja heinä-joulukuussa 9,6 prosenttia vuotta aiemmasta. Kuluvan vuoden tammikuussa kaivannaistoiminnan henkilöstömäärä kasvoi 1,4 prosenttia vuotta aiemmasta.



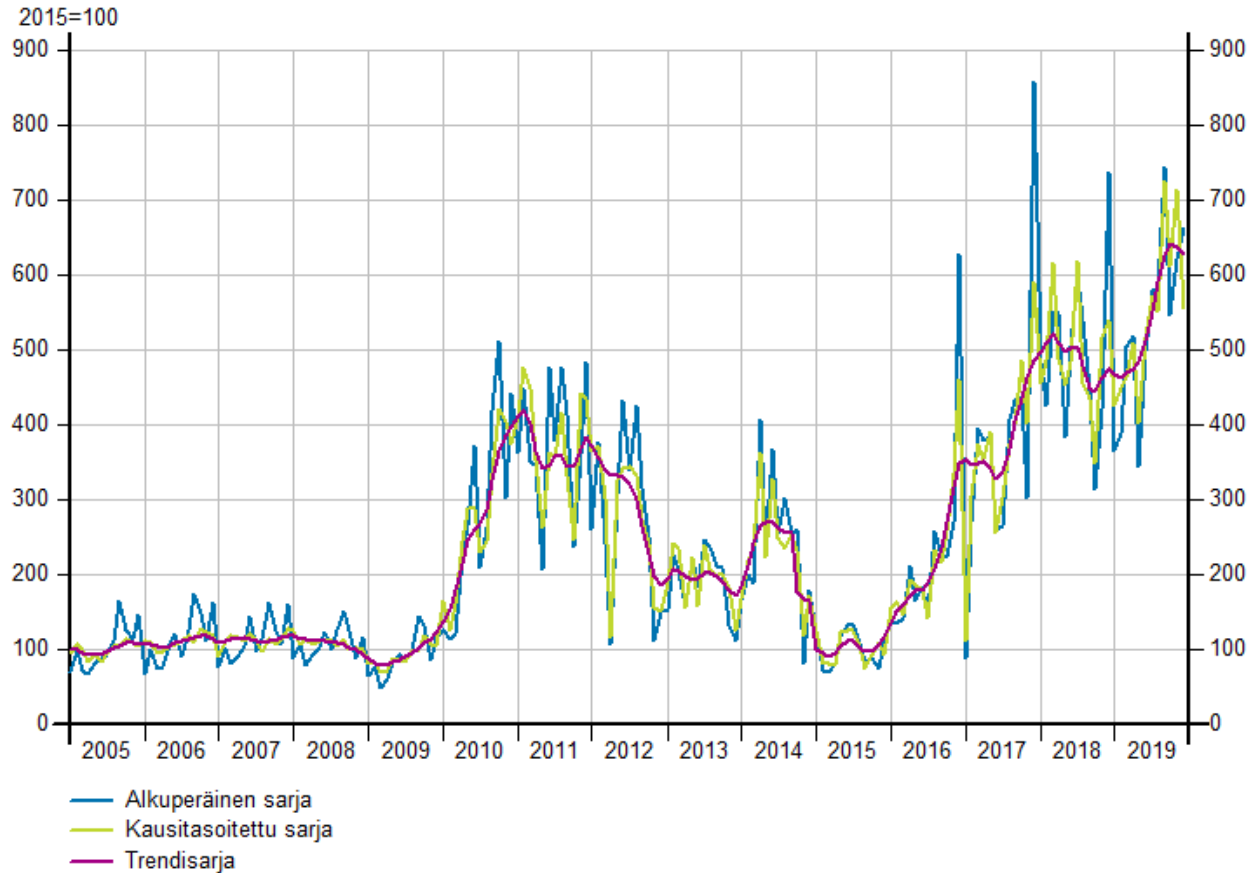
Trendivertailu Kainuun maakunnassa Kaivannaistoiminta



Tilastokeskus / Asiakaskohtainen suhdannepalvelu



Liikevaihdon suhdannekehitys Kainuun maakunnassa toimialaryhmittäin Kaivannaistoiminta



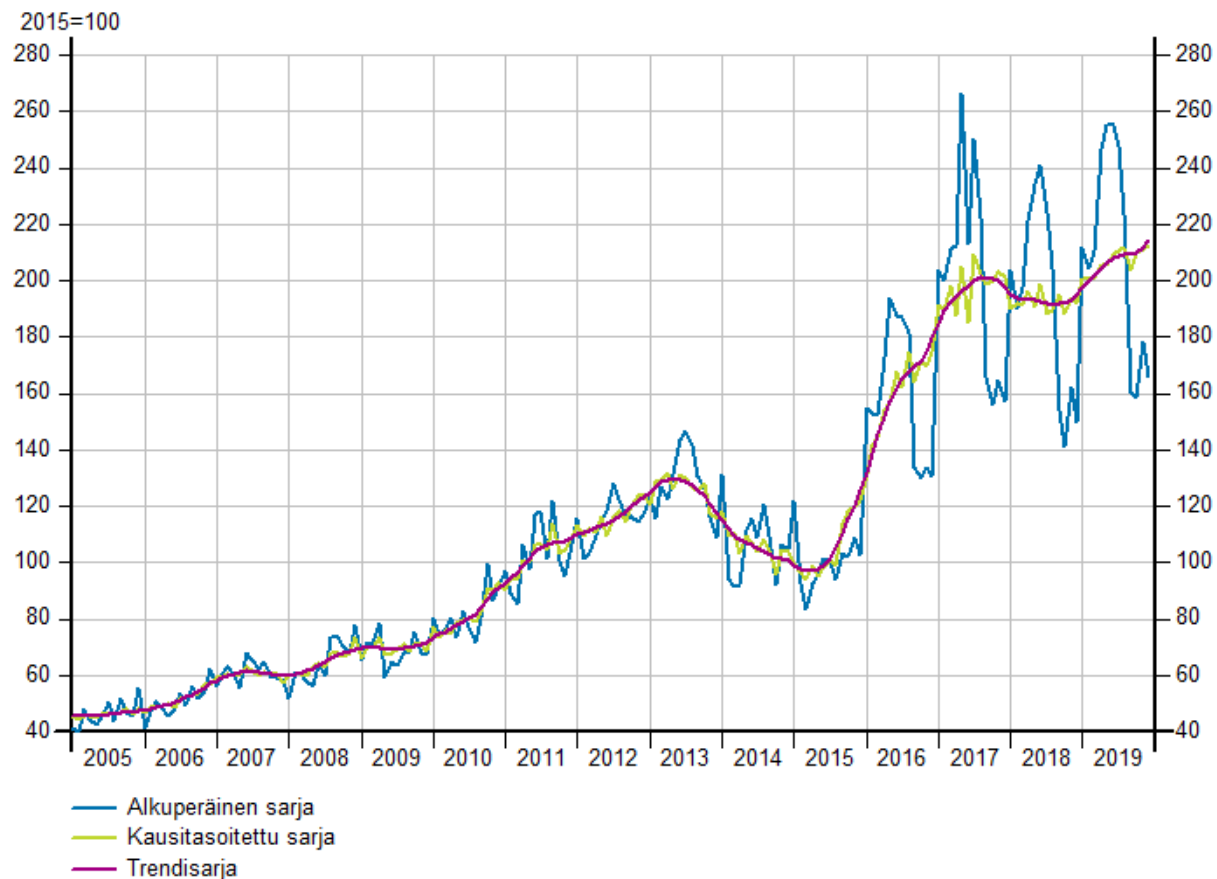
Tilastokeskus / Asiakaskohtainen suhdannepalvelu

Kaivannaistoiminnan henkilöstömäärän suhdannekehitys



Kainuun liitto

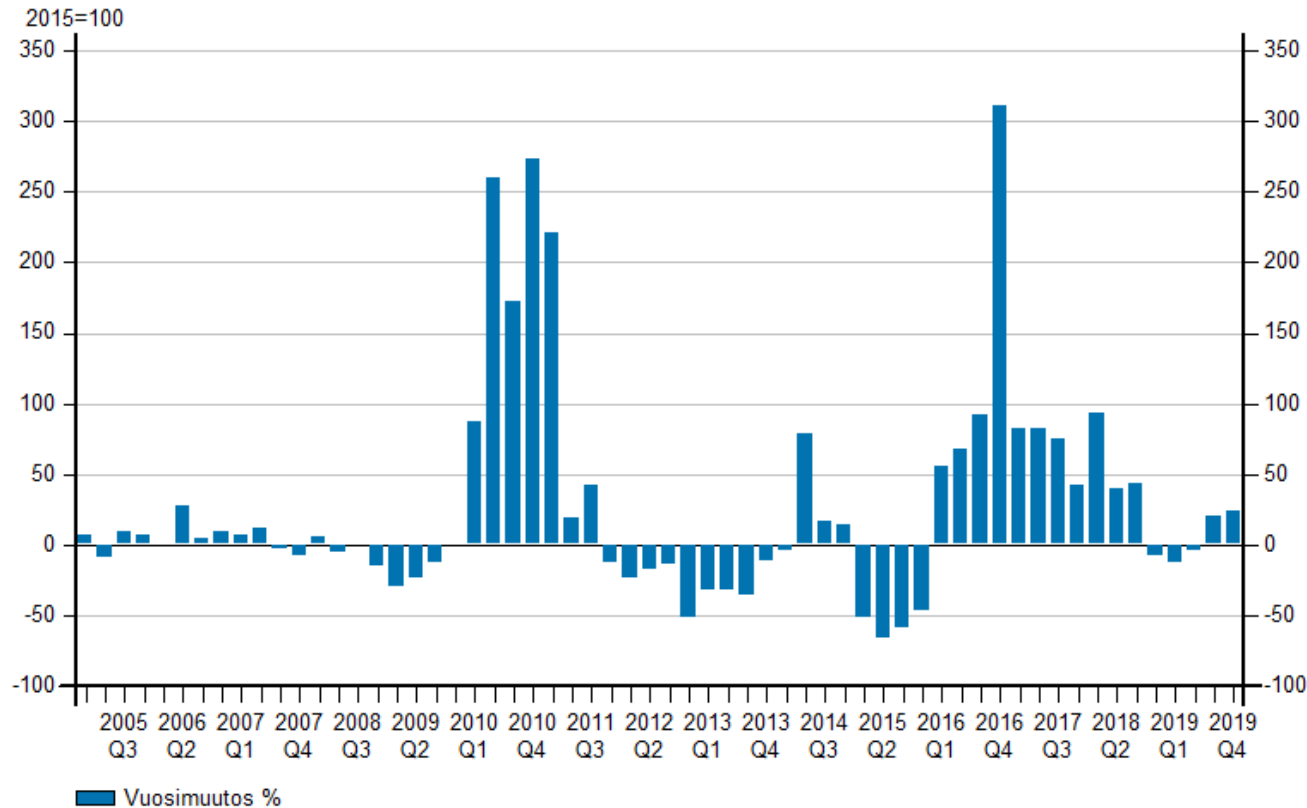
Henkilöstömäärän suhdannekehitys Kainuun maakunnassa toimialaryhmittäin Kaivannaistoiminta



Tilastokeskus / Asiakaskohtainen suhdannepalvelu



Liikevaihdon neljännesvuosikehitys Kainuun maakunnassa toimialaryhmittäin Kaivannaistoiminta



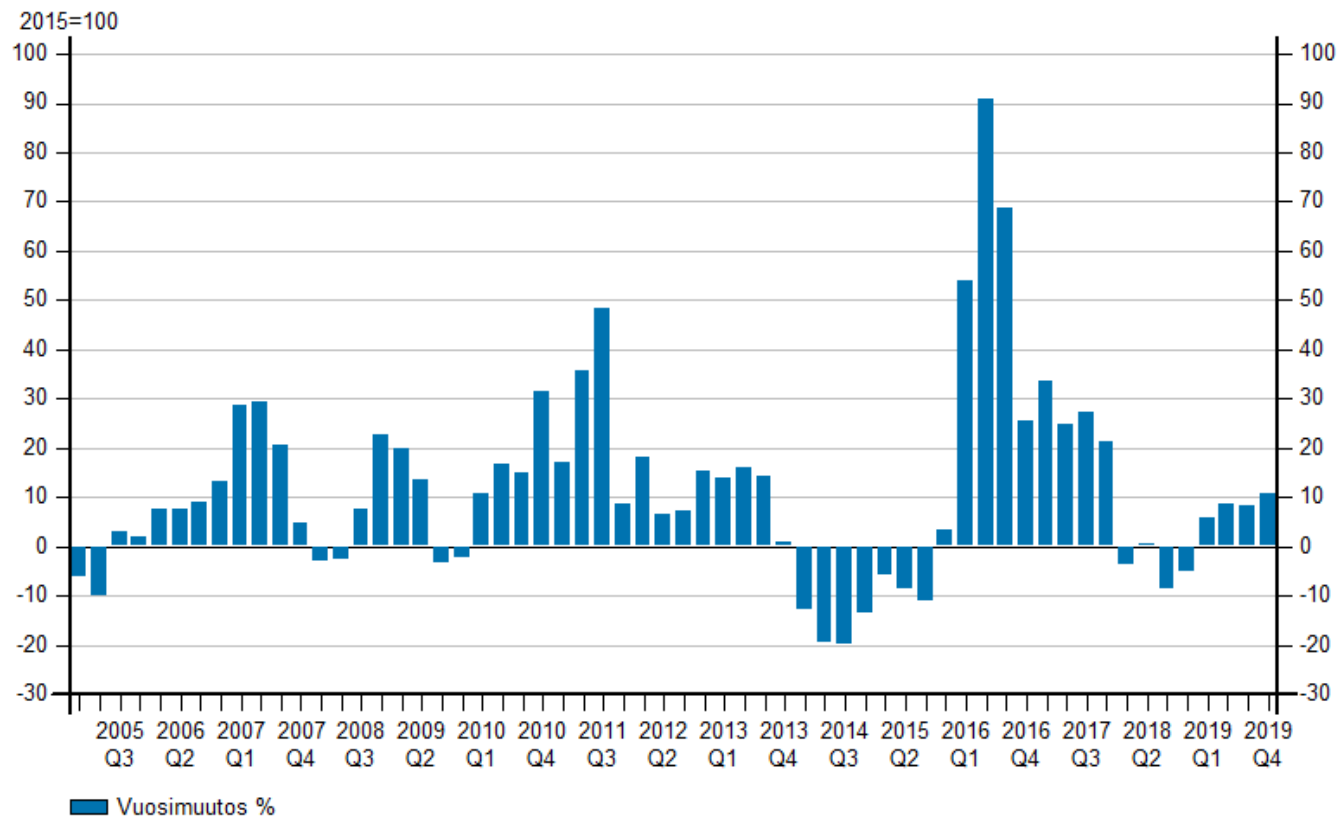
Tilastokeskus / Asiakaskohtainen suhdannepalvelu

Kaivannaistoiminnan henkilöstömäärän kvartaalikehitys



Kainuun liitto

Henkilöstömäärän neljännesvuosikehitys Kainuun maakunnassa toimialaryhmittäin Kaivannaistoiminta

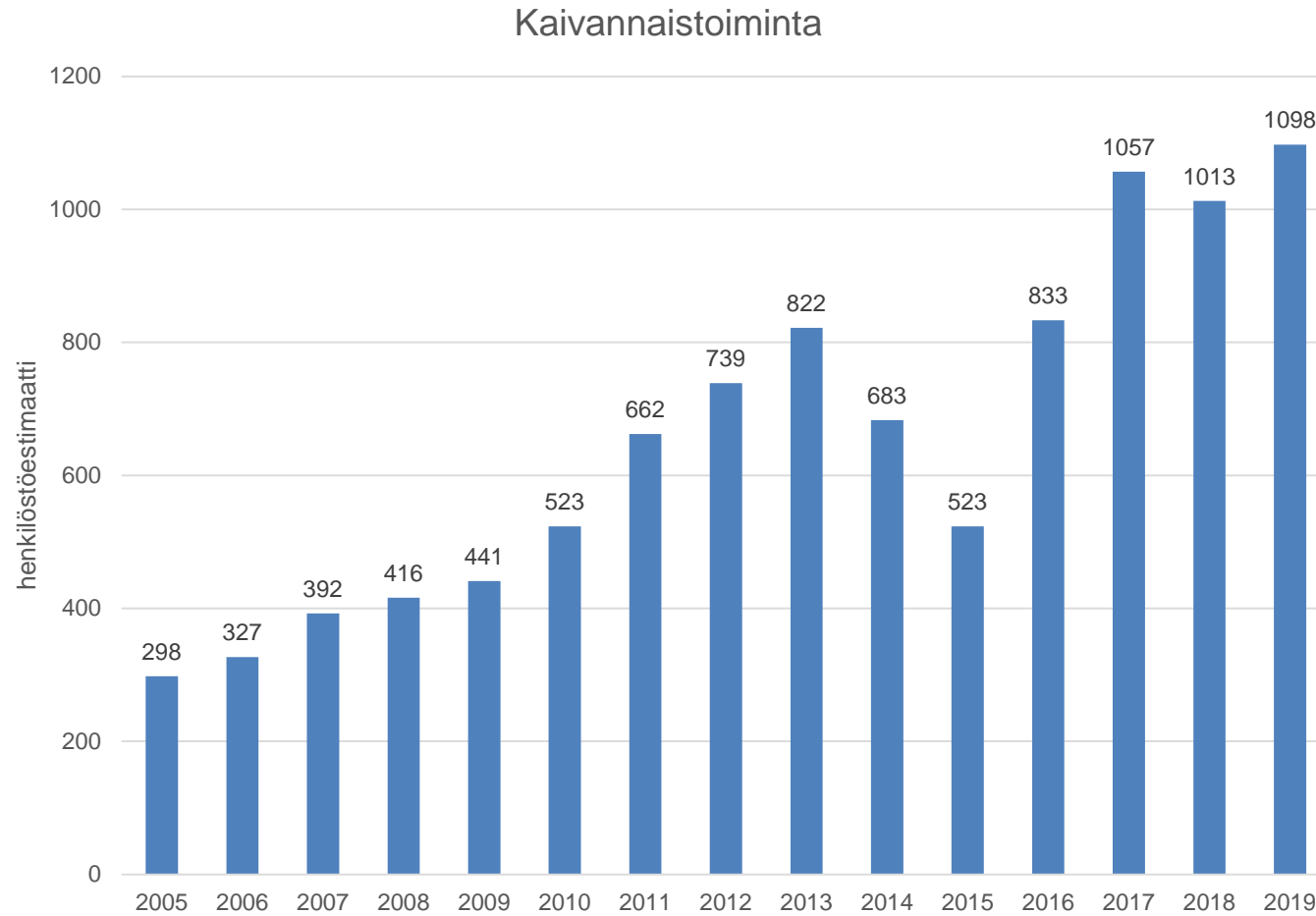


Tilastokeskus / Asiakaskohtainen suhdannepalvelu

Kaivannaistoiminnan henkilöstömäärät 2005-2019



Kainuun liitto



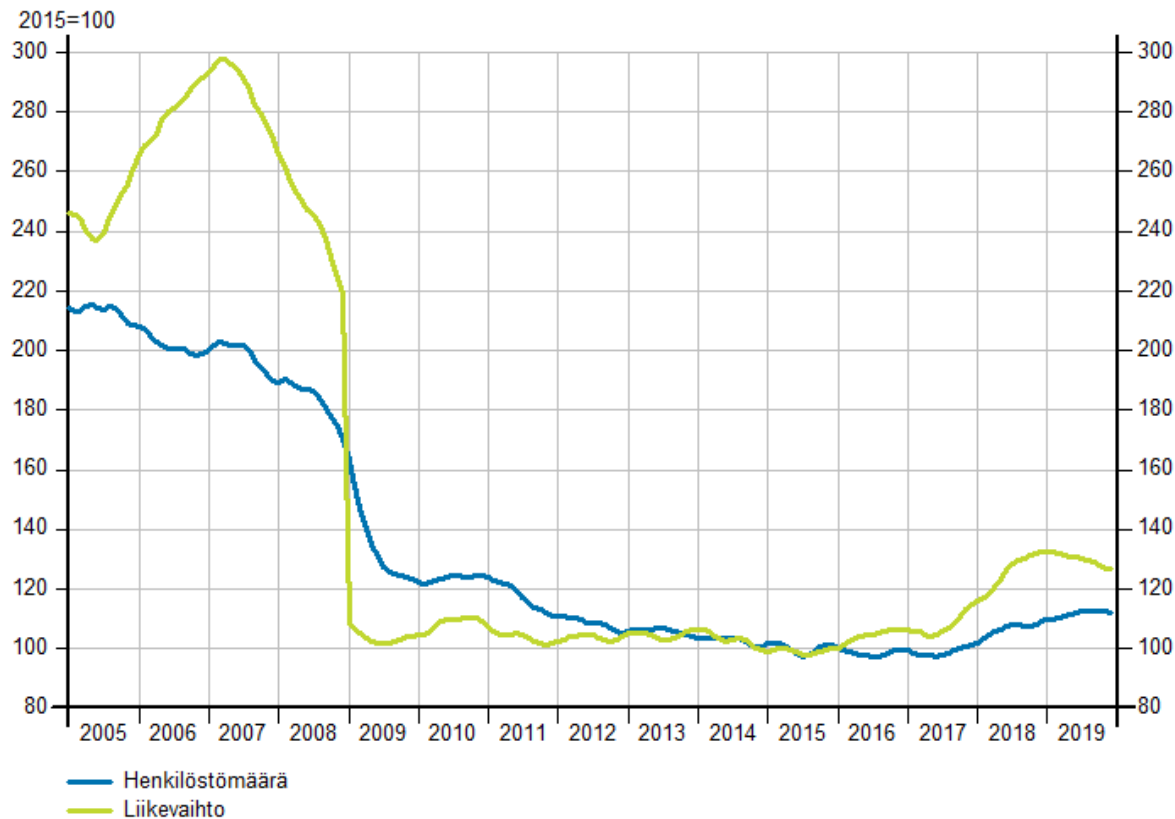


METSÄ- JA PUUKLUSTERI

- Kainuun maakunnan metsä- ja puuklusterin liikevaihdon kehitys oli vahvaa vuonna 2018. Liikevaihto kasvoi yhteensä vuoden 2018 aikana 17,5 prosenttia verrattuna edelliseen vuoteen. Vuoden 2019 alkupuolella toimialan liikevaihto jatkoi kasvuaan Kainuussa. Tammi-kesäkuussa metsä- ja puuklusterin toimialan liikevaihto kasvoi yhteensä 8,4 prosenttia takaisesta. Vuoden 2019 loppupuolella toimialan liikevaihdon kasvu hiipui. Vuoden 2019 jälkimmäisellä vuosipuoliskolla toimialan liikevaihto väheni 3,0 prosenttia vuotta aiemmasta. Koko vuonna 2019 metsä- ja puuklusterin toimialan liikevaihto kasvoi yhteensä 2,5 prosenttia verrattuna edelliseen vuoteen.
- Kainuun maakunnan metsä- ja puuklusterin henkilöstömäärä kasvoi vuonna 2018 yhteensä 8,0 prosenttia vuotta aiempaan verrattuna. Toimialan henkilöstömäärän kehitys jatkoi kasvuaan vuonna 2019. Kasvua kertyi koko vuonna yhteensä 4,7 prosenttia vuotta aiemmasta. Vuoden 2019 ensimmäisellä vuosipuoliskolla toimialan henkilöstömäärä kasvoi 5,5 prosenttia ja toisella vuosipuoliskolla 4,0 prosenttia verrattuna edellisen vuoden vastaaviin ajankohtiin. Kuluvan vuoden tammikuussa metsä- ja puuklusterin henkilöstömäärä kasvoi 2,5 prosenttia vuotta aiemmasta.



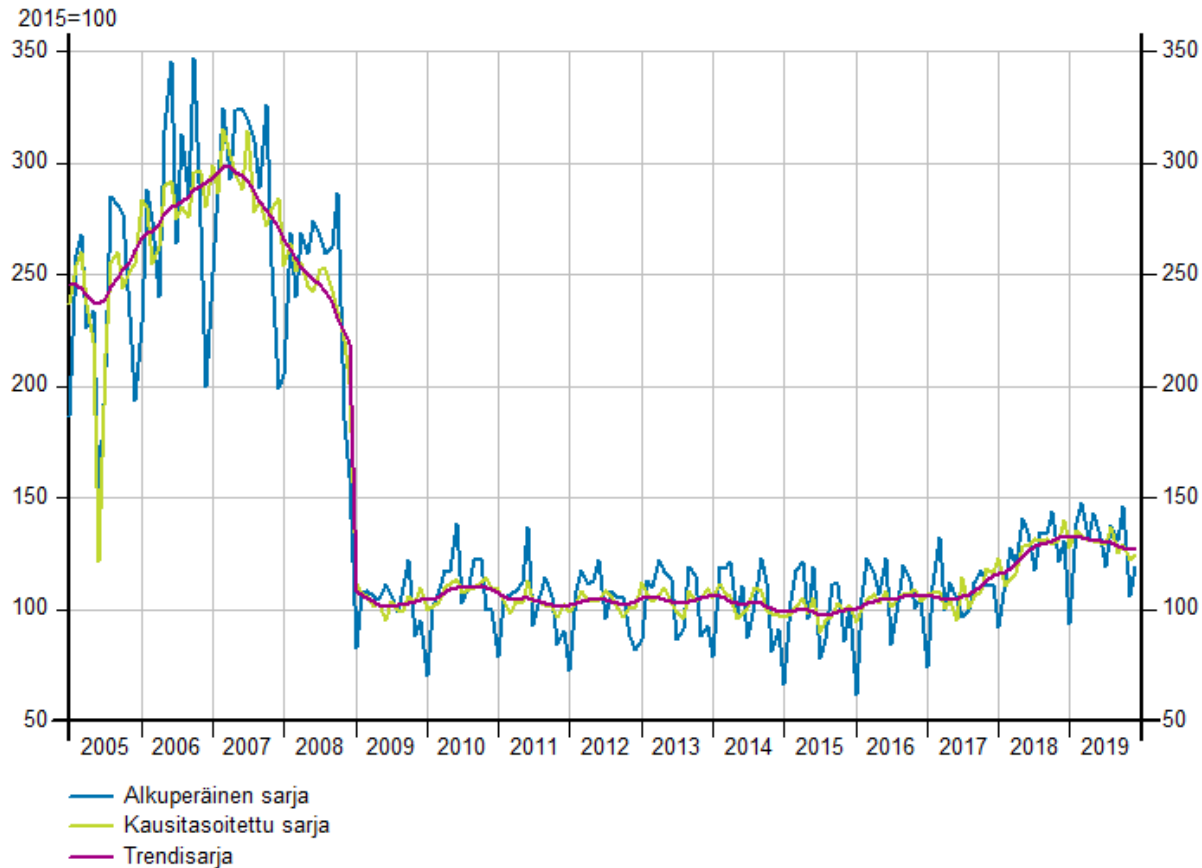
Trendivertailu Kainuun maakunnassa Metsä- ja Puuklusteri



Tilastokeskus / Asiakaskohtainen suhdannepalvelu



Liikevaihdon suhdannekehitys Kainuun maakunnassa toimialaryhmittäin Metsä- ja Puuklusteri



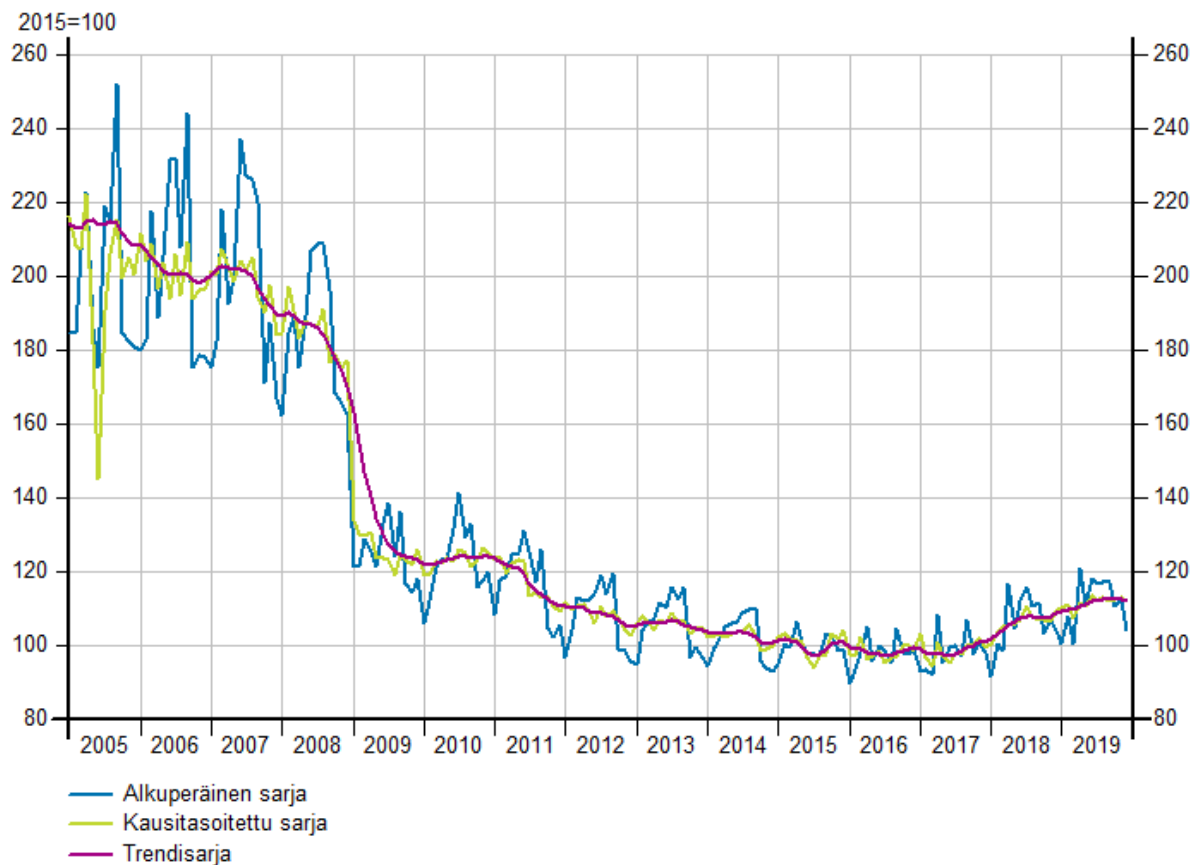
Tilastokeskus / Asiakaskohtainen suhdannepalvelu

Metsä- ja puuklusterin henkilöstömäärän suhdannekehitys



Kainuun liitto

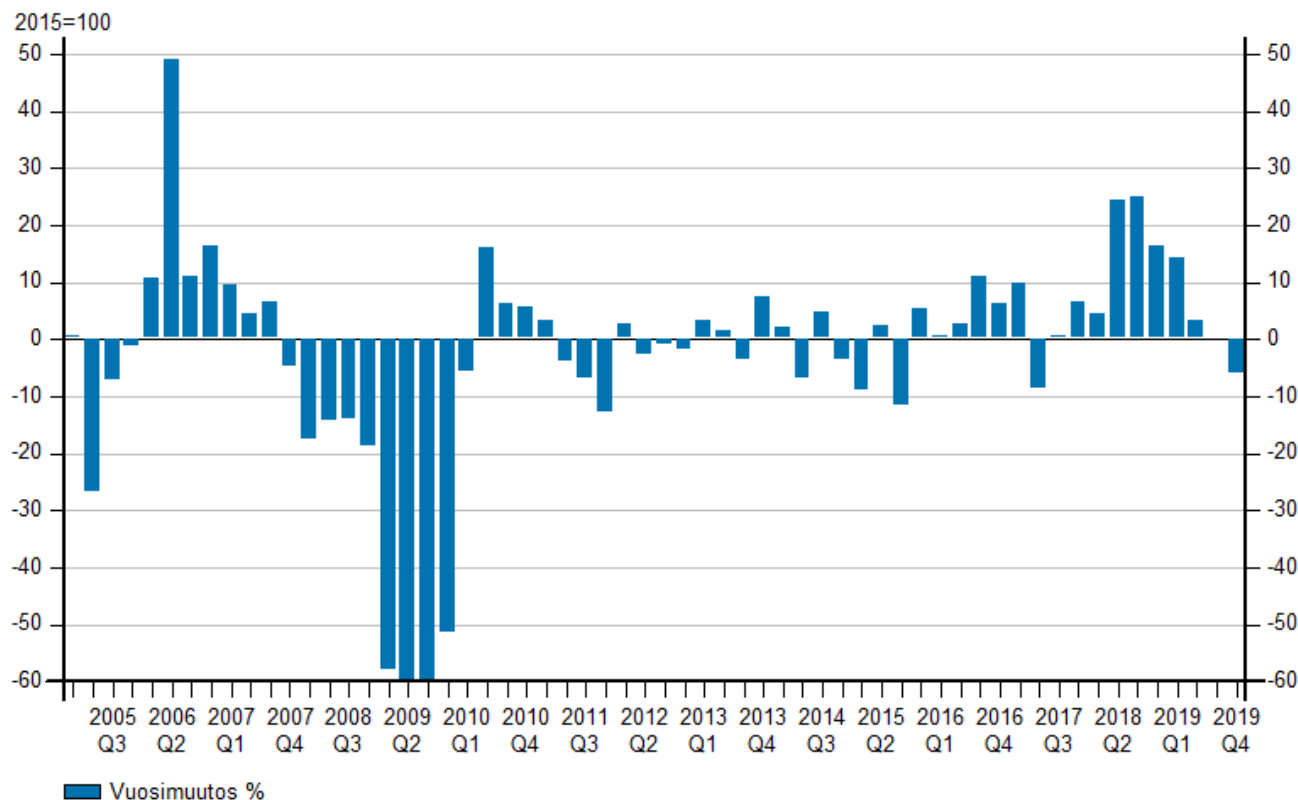
Henkilöstömäärän suhdannekehitys Kainuun maakunnassa toimialaryhmittäin
Metsä- ja Puuklusteri



Tilastokeskus / Asiakaskohtainen suhdannepalvelu



Liikevaihdon neljännesvuosikehitys Kainuun maakunnassa toimialaryhmittäin Metsä- ja Puuklusteri



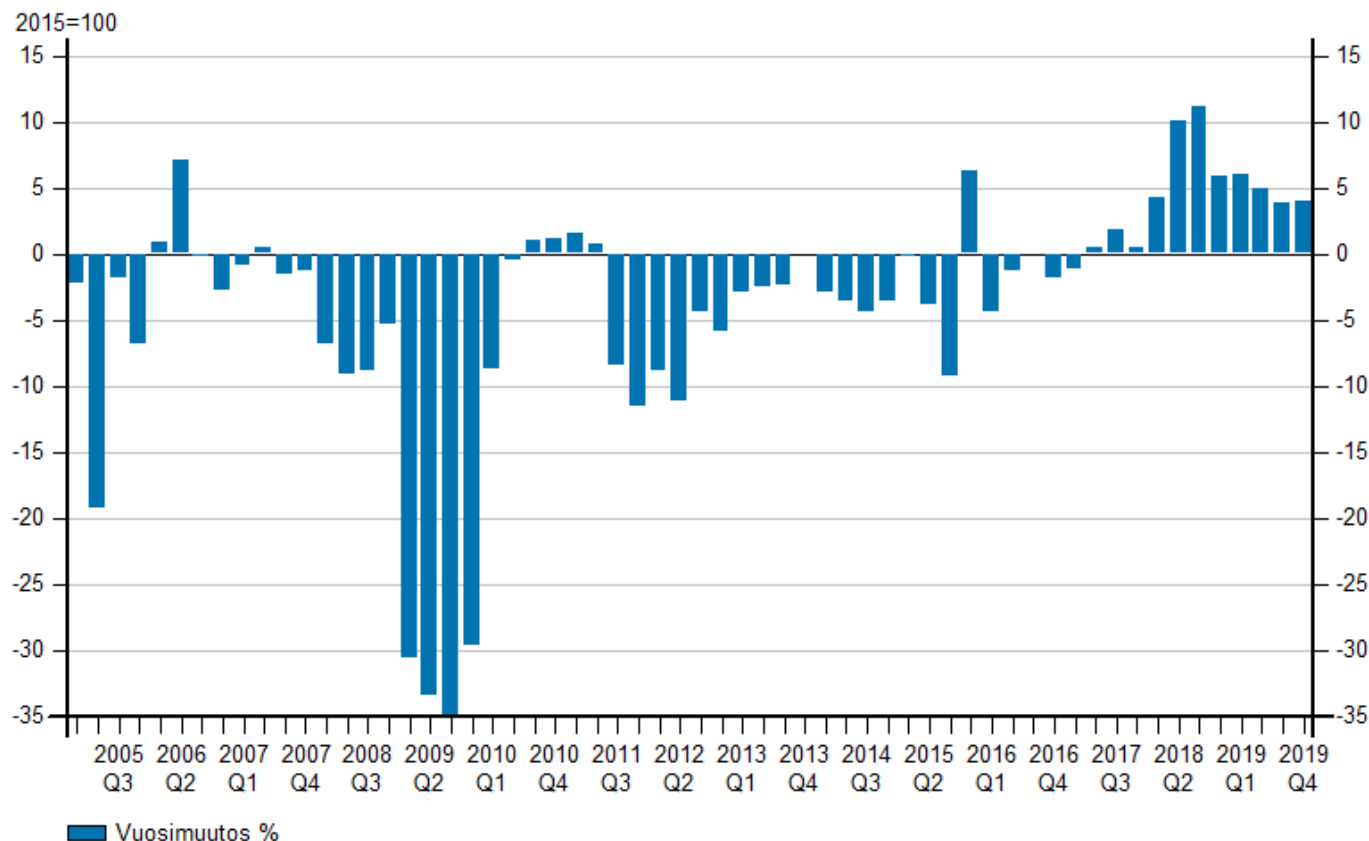
Tilastokeskus / Asiakaskohtainen suhdannepalvelu

Metsä- ja puuklusterin henkilöstömäärän kvartaalikehitys



Kainuun liitto

Henkilöstömäärän neljännesvuosikehitys Kainuun maakunnassa toimialaryhmittäin
Metsä- ja Puuklusteri



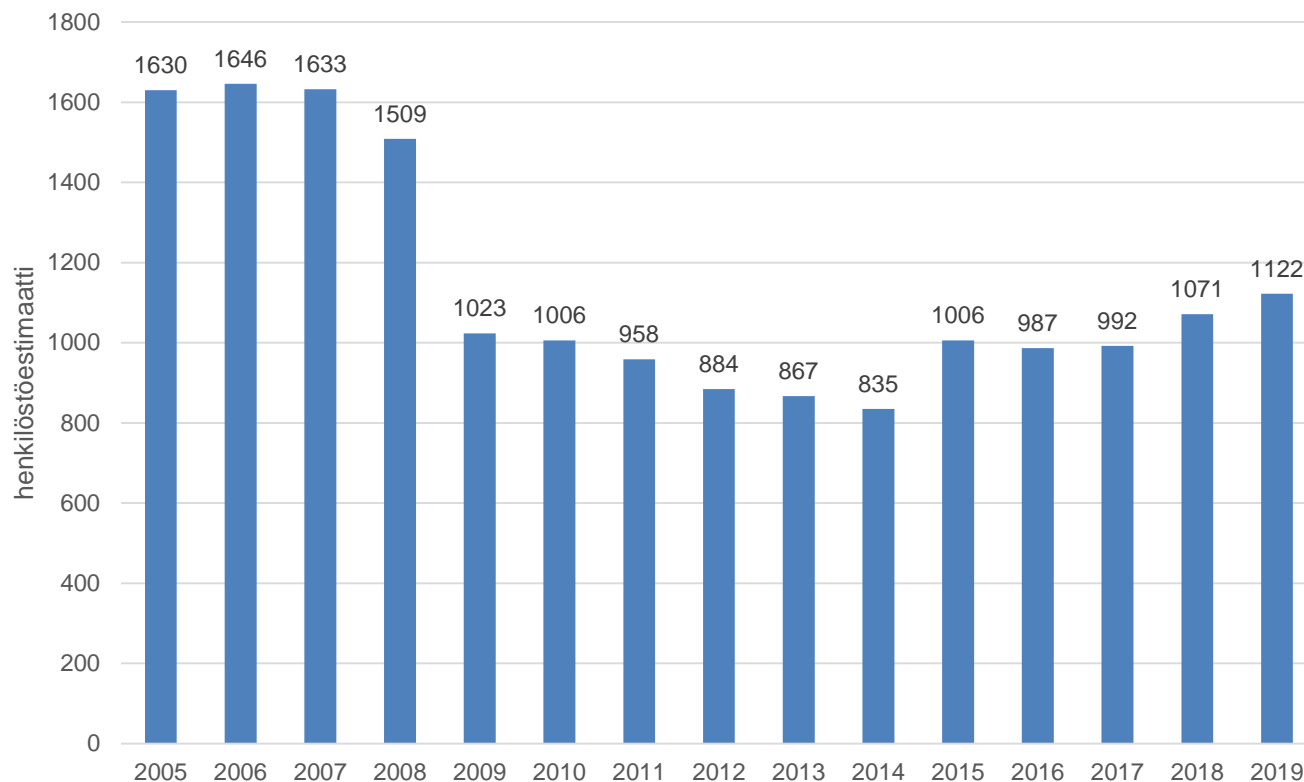
Tilastokeskus / Asiakaskohtainen suhdannepalvelu

Metsä- ja puuklusterin henkilöstömäärät 2005-2019



Kainuun liitto

Metsä ja puu



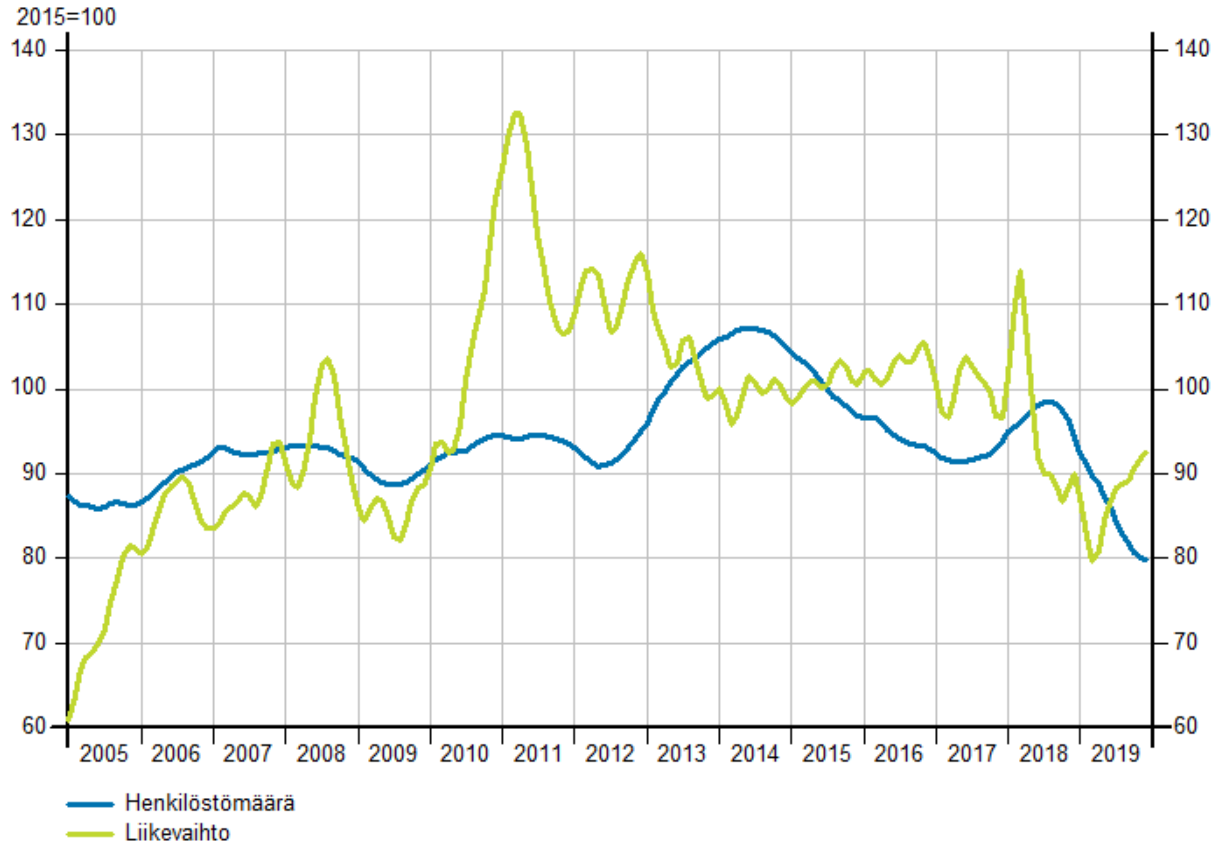


ENERGIACLUSTERI

- Kainuun maakunnan energiaklusterin liikevaihto kasvoi vuoden 2018 aikana yhteensä 1,5 prosenttia vuotta aiemmasta. Toimialan liikevaihdon kehitys oli vuoden 2018 alkupuolella vielä kasvusuuntaista. Tammi-kesäkuussa 2018 liikevaihto kasvoi 8,4 prosenttia. Vuoden 2018 jälkimmäisellä vuosipuoliskolla liikevaihto väheni 6,5 prosenttia vuotta aiemmasta. Vuonna 2019 Kainuun maakunnan energiaklusterin toimialan liikevaihdon kehitys oli laskusuuntaista kolmen ensimmäisen vuosineljänneksen aikana. Vuoden 2019 tammi-maaliskuussa energiaklusterin liikevaihto väheni 28,3 prosenttia, huhti-kesäkuussa 15,8 prosenttia ja heinä-syyskuussa vähennystä kertyi yhteensä 2,5 prosenttia vuotta aiemmasta. Vuoden viimeisellä neljänneksellä toimialan liikevaihdon kehitys kääntyi kasvuun. Liikevaihto kasvoi tuolloin 4,6 prosenttia vuotta aiemmasta. Koko vuonna 2019 Kainuun maakunnan energiaklusterin liikevaihto supistui yhteensä 12,6 prosenttia vuotta aiempaan verrattuna.
- Kainuun maakunnan energiaklusterin henkilöstömäärän kehitys oli vuoden 2018 aikana noususuuntaista. Toimialan henkilöstömäärä kasvoi koko vuonna yhteensä 11,8 prosenttia verrattuna edelliseen vuoteen. Vuoden 2019 aikana toimialan henkilöstömäärän kehitys oli laskusuuntaista. Tammi-kesäkuussa 2019 henkilöstömäärä laski yhteensä 22,9 prosenttia ja heinä-joulukuussa 23,5 prosenttia verrattuna edellisen vuoden vastaaviin ajankohtiin. Koko vuonna energiaklusterin toimialan henkilöstömäärä laski yhteensä 23,2 prosenttia verrattuna edelliseen vuoteen. Kuluvan vuoden tammikuussa energiaklusterin henkilöstömäärä väheni 0,7 prosenttia vuotta aiemmasta.



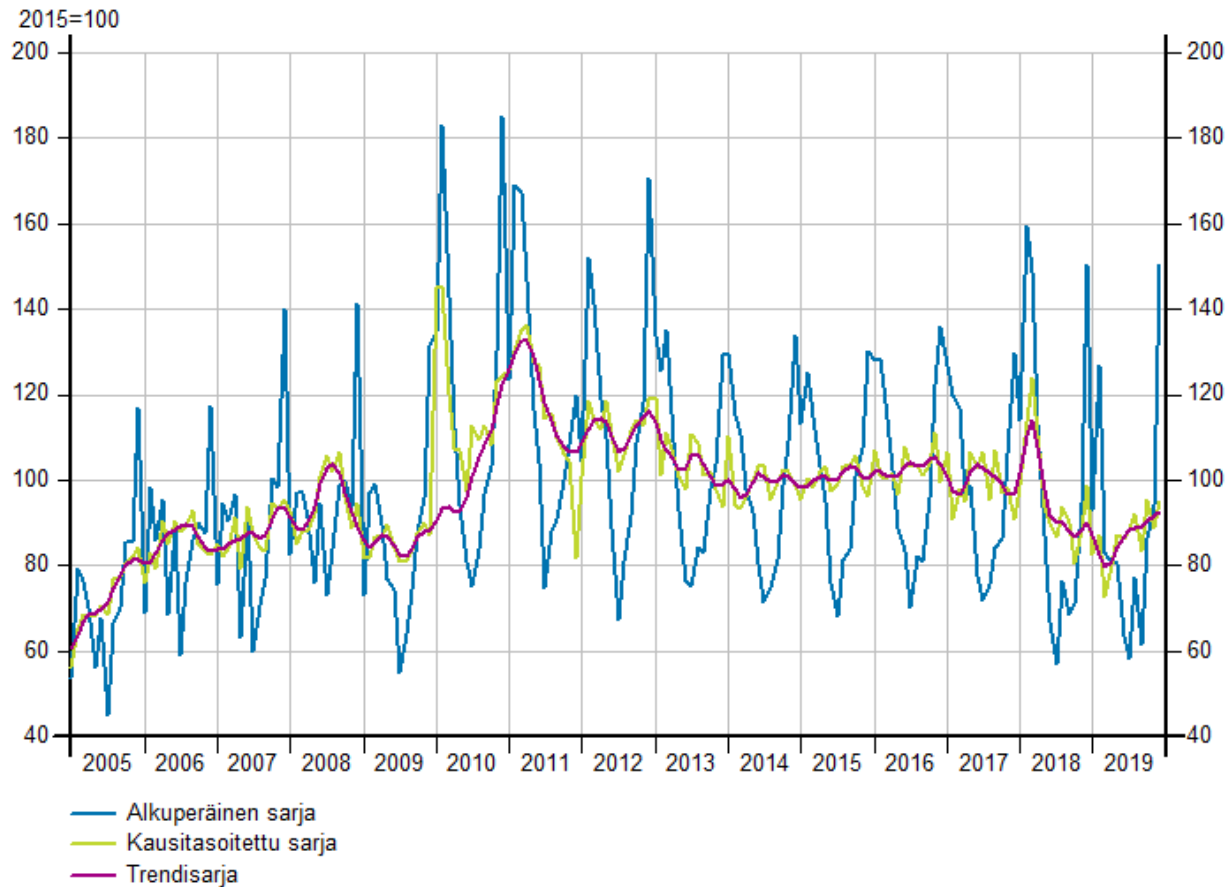
Trendivertailu Kainuun maakunnassa Energiaklusteri



Tilastokeskus / Asiakaskohtainen suhdannepalvelu



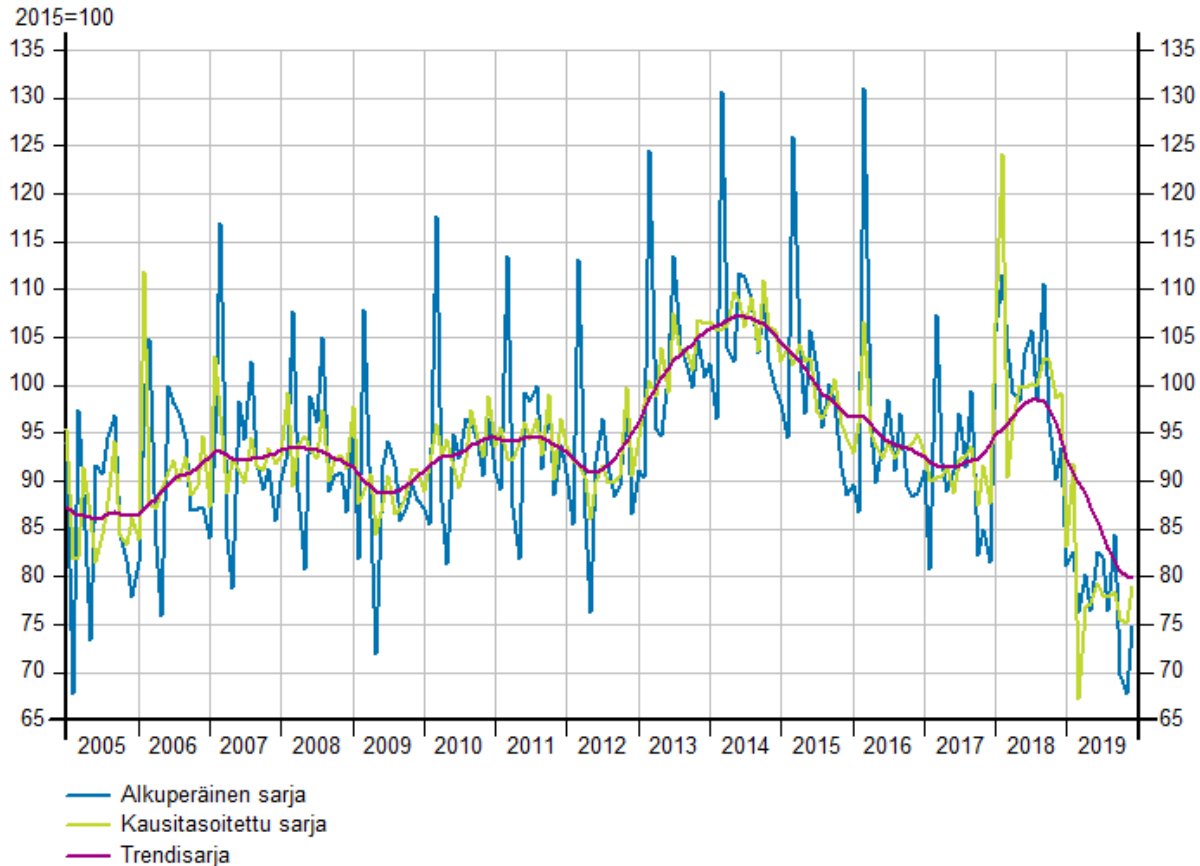
Liikevaihdon suhdannekehitys Kainuun maakunnassa toimialaryhmittäin Energiaklusteri



Tilastokeskus / Asiakaskohtainen suhdannepalvelu



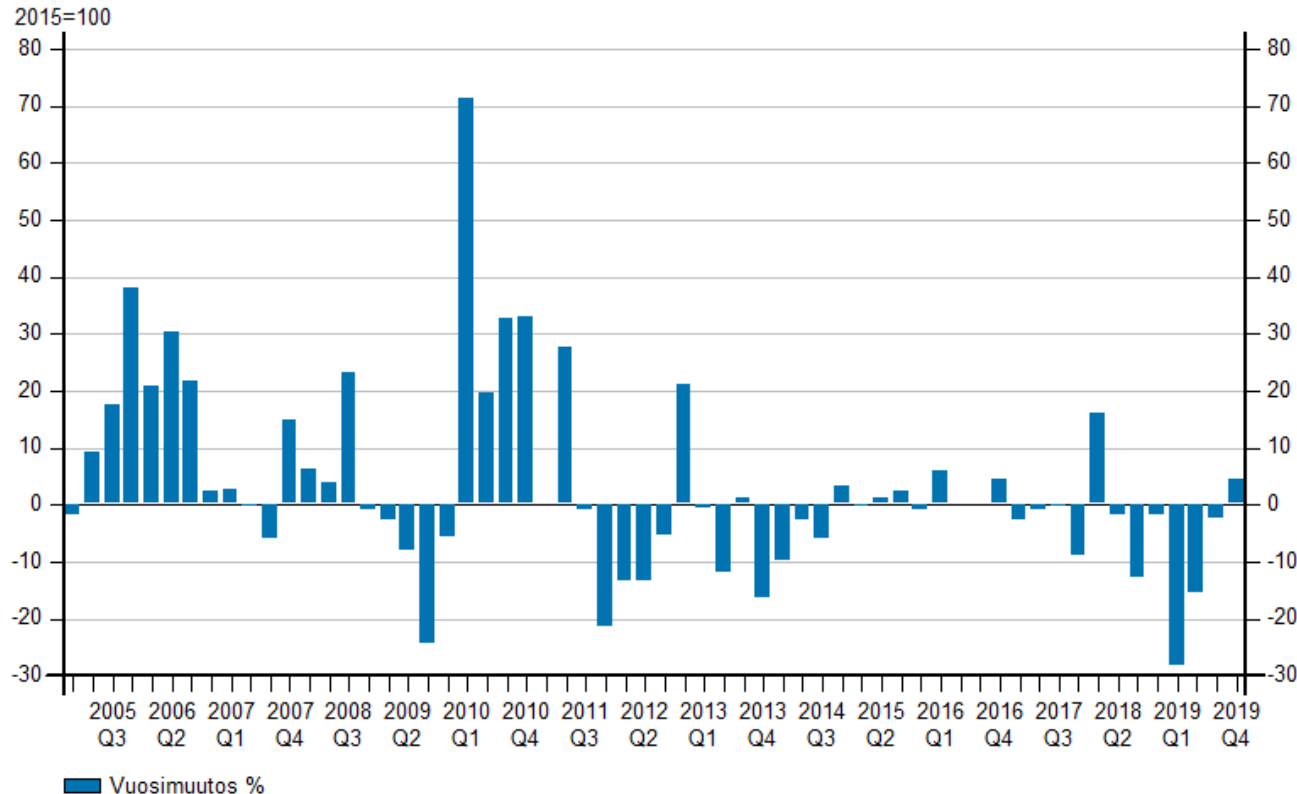
Henkilöstömäärän suhdannekehitys Kainuun maakunnassa toimialaryhmittäin Energiaklusteri



Tilastokeskus / Asiakaskohtainen suhdannepalvelu



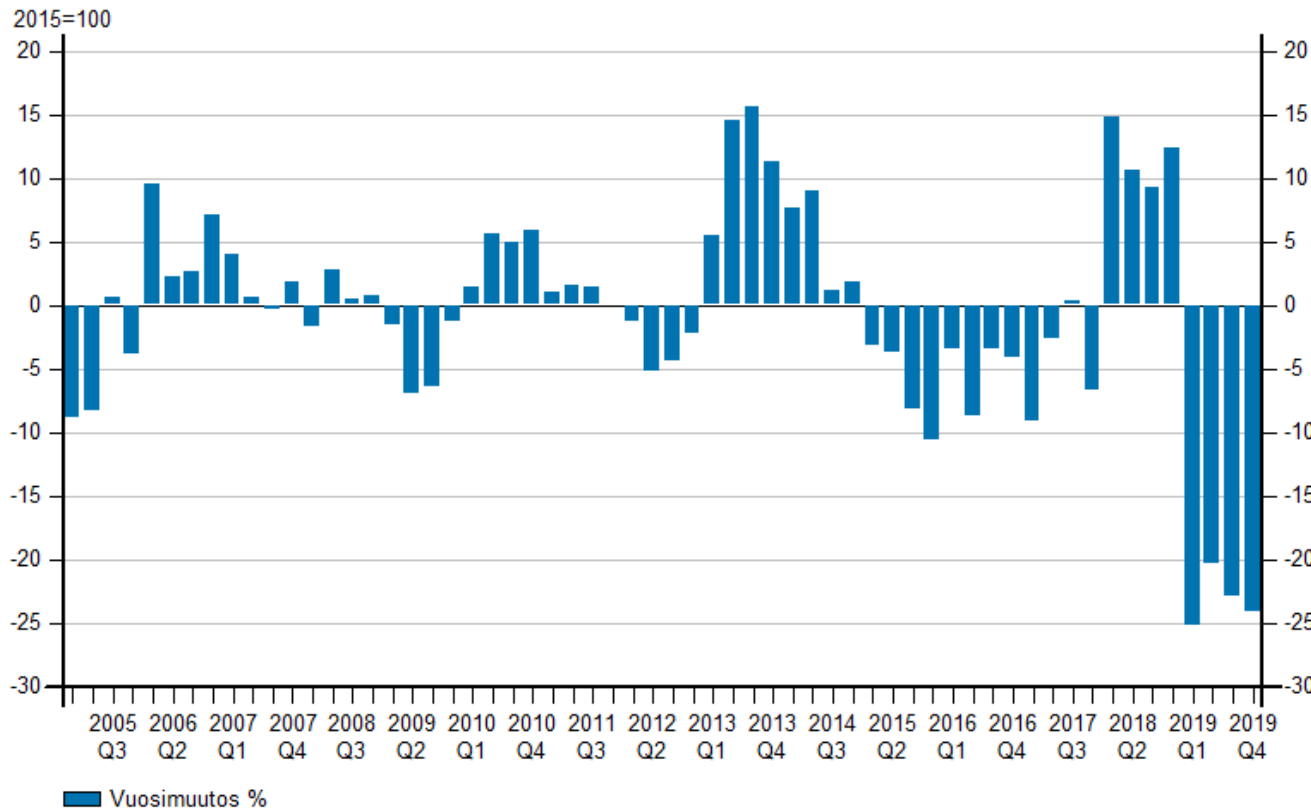
Liikevaihdon neljännesvuosikehitys Kainuun maakunnassa toimialaryhmittäin
Energiaklusteri



Tilastokeskus / Asiakaskohtainen suhdannepalvelu



Henkilöstömäärän neljännesvuosikehitys Kainuun maakunnassa toimialaryhmittäin Energiaklusteri



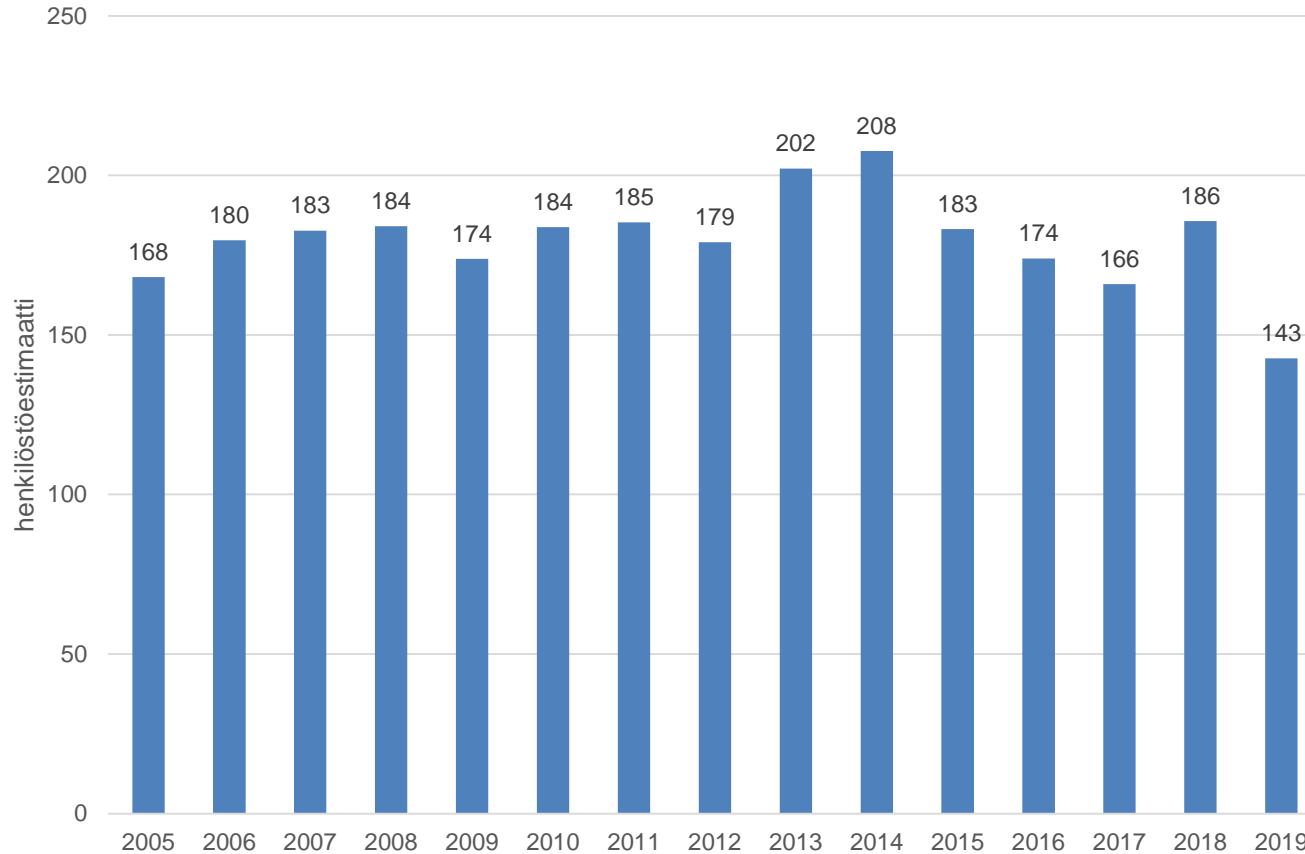
Tilastokeskus / Asiakaskohtainen suhdannepalvelu

Energiaklusterin henkilöstömäärät 2005-2019



Kainuun liitto

Energiaklusteri



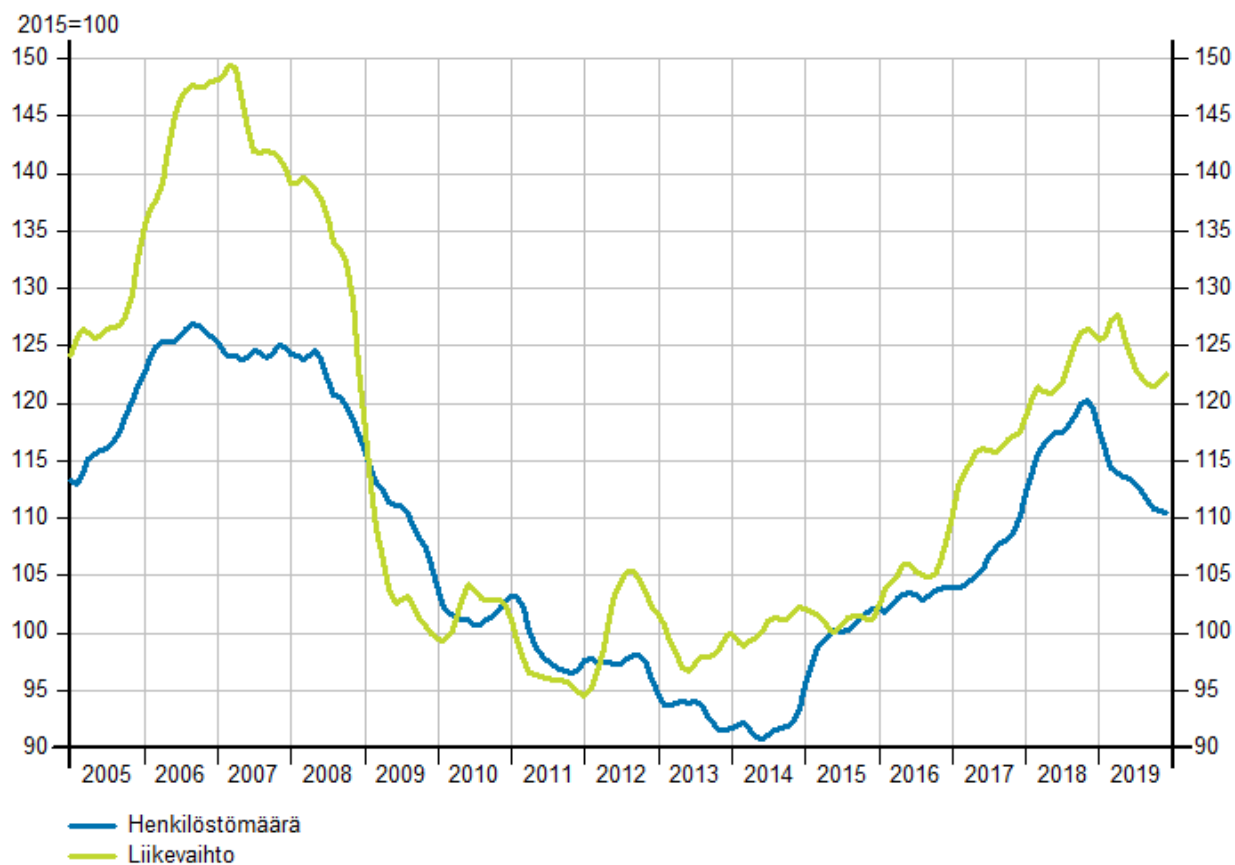


ICT- JA ELEKTRONIIKKAKLUSTERI

- Kainuun maakunnan ICT- ja elektroniikkaklusterin liikevaihto jatkoi edellisen vuoden 2017 tapaan noususuuntaista kehitystään myös vuonna 2018. Toimialan liikevaihto kohosi yhteensä 7,4 prosenttia vuonna 2018 verrattuna edelliseen vuoteen. Vuoden 2019 alkupuolella toimialan liikevaihdon kehitys oli edelleen noususuuntaista. Tammi-kesäkuussa 2019 liikevaihto kohosi 3,3 prosenttia vuotta aiemmasta. Toimialan liikevaihdon kehitys kääntyi vuoden loppupuolella laskuun. Vuoden 2019 heinä-joulukuussa ICT- ja elektroniikkaklusterin liikevaihto supistui 3,2 prosenttia edellisestä vuodesta. Koko vuonna toimialan liikevaihto väheni yhteensä 0,2 prosenttia verrattuna edelliseen vuoteen.
- Kainuun maakunnan ICT- ja elektroniikkaklusterin henkilöstömäärä kasvoi 11,1 prosenttia vuonna 2018. Toimialan henkilöstömäärän kehitys hiipui vuonna 2019. Vuoden 2019 tammi-kesäkuussa toimialan henkilöstömäärä väheni 1,5 prosenttia ja heinä-joulukuussa 7,0 prosenttia verrattuna edellisen vuoden vastaaviin ajanjaksoihin. Vuoden 2019 aikana toimialan henkilöstömäärä väheni yhteensä 4,3 prosenttia vuotta aiemmasta. Kuluvan vuoden tammi kuussa ICT- ja elektroniikkaklusterin henkilöstömäärä laski 5,4 prosenttia Kainuun maakunnassa.



Trendivertailu Kainuun maakunnassa ICT- ja Elektroniikkaklusteri



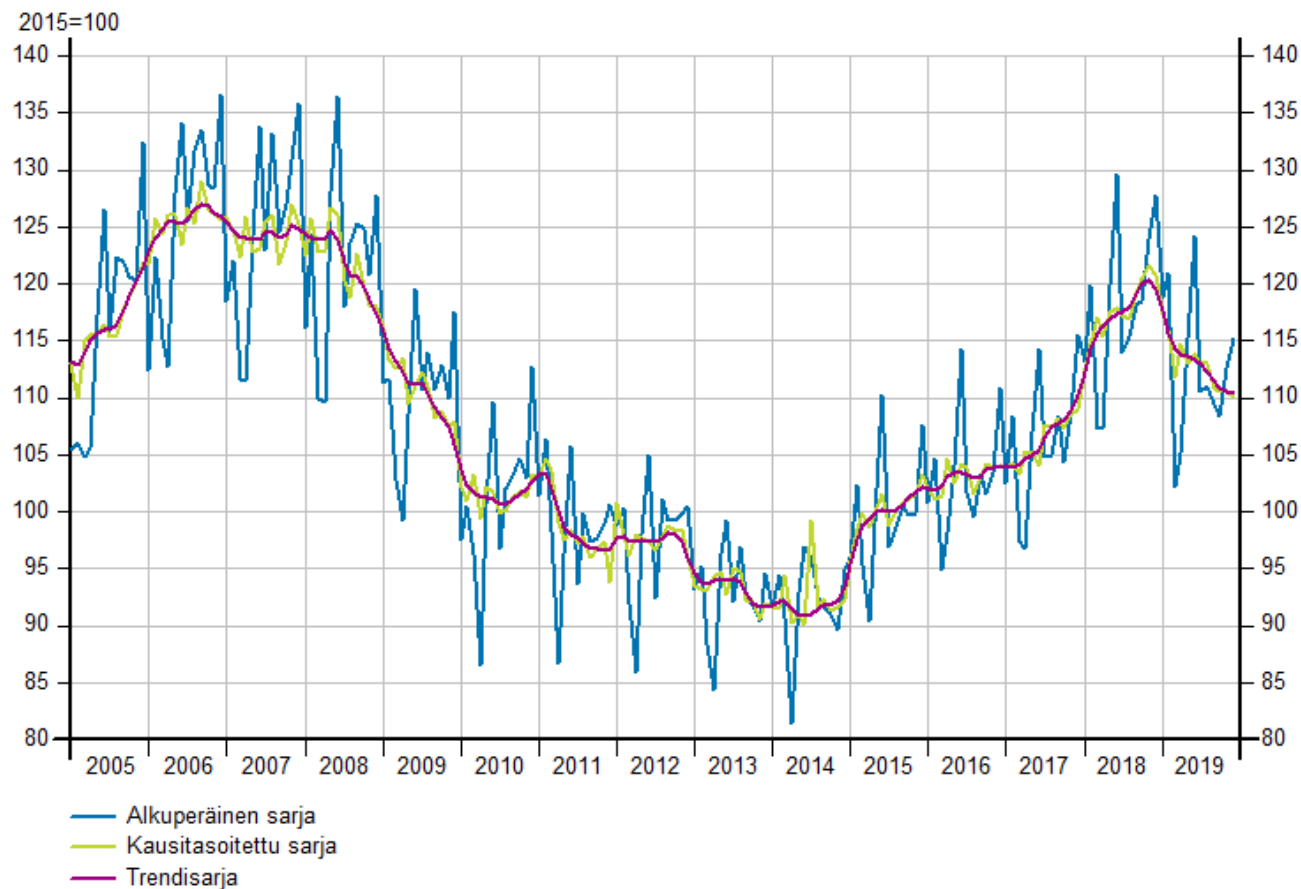
Tilastokeskus / Asiakaskohtainen suhdannepalvelu

ICT- ja elektroniikkaklusterin liikevaihdon suhdannekehitys



Kainuun liitto

Henkilöstömäärän suhdannekehitys Kainuun maakunnassa toimialaryhmittäin ICT- ja Elektroniikkaklusteri



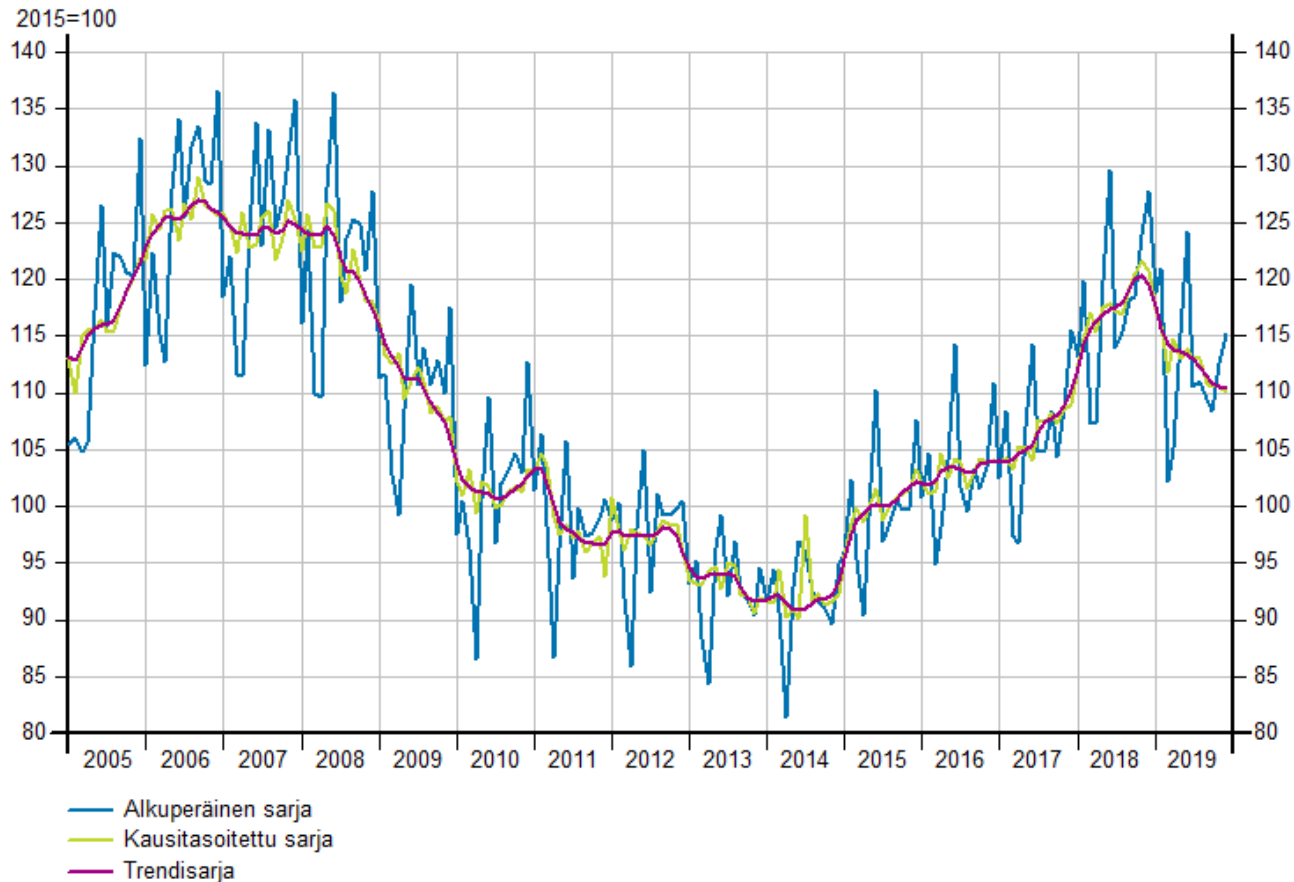
Tilastokeskus / Asiakaskohtainen suhdannepalvelu

ICT- ja elektroniikkaklusterin henkilöstön suhdannekehitys



Kainuun liitto

Henkilöstömäärän suhdannekehitys Kainuun maakunnassa toimialaryhmittäin
ICT- ja Elektroniikkaklusteri



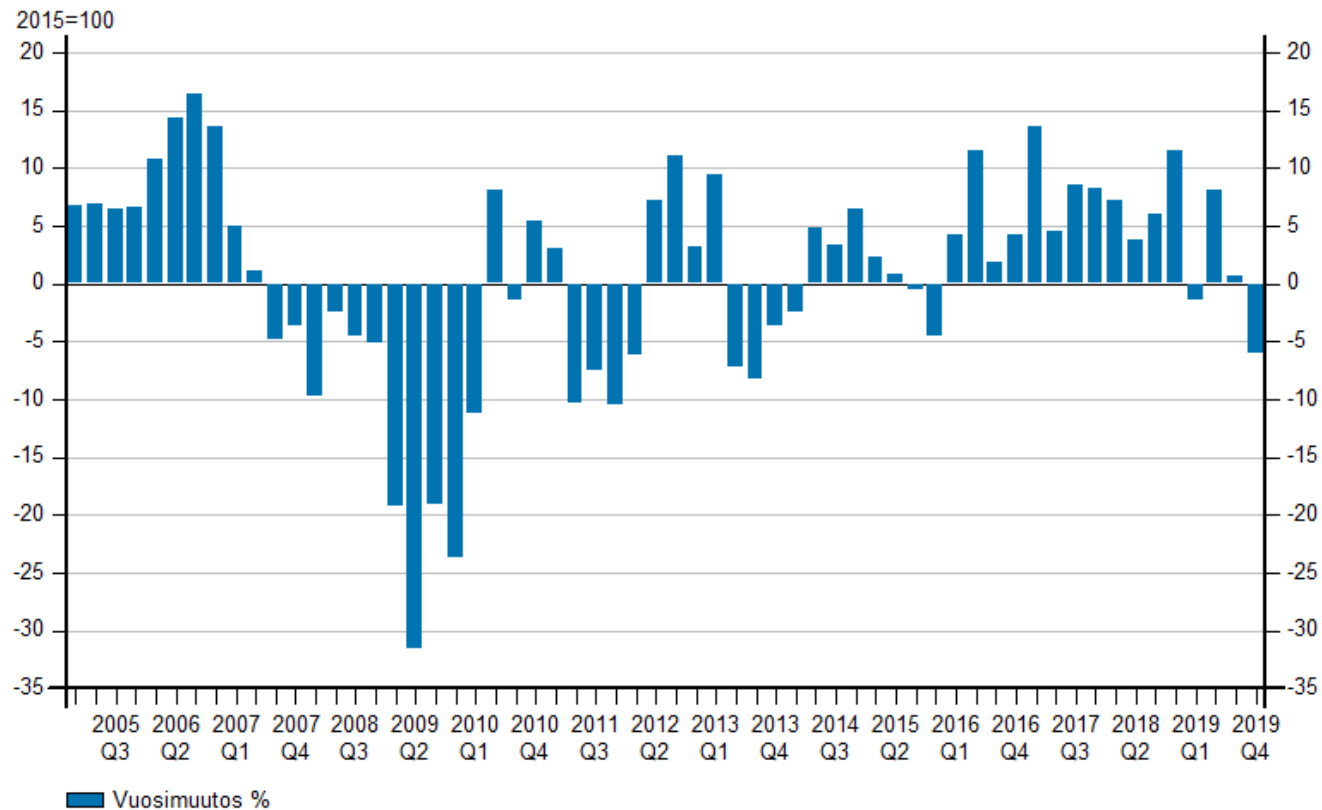
Tilastokeskus / Asiakaskohtainen suhdannepalvelu

ICT- ja elektroniikkaklusterin liikevaihdon kvartaalikehitys



Kainuun liitto

Liikevaihdon neljännesvuosikehitys Kainuun maakunnassa toimialaryhmittäin
ICT- ja Elektroniikkaklusteri



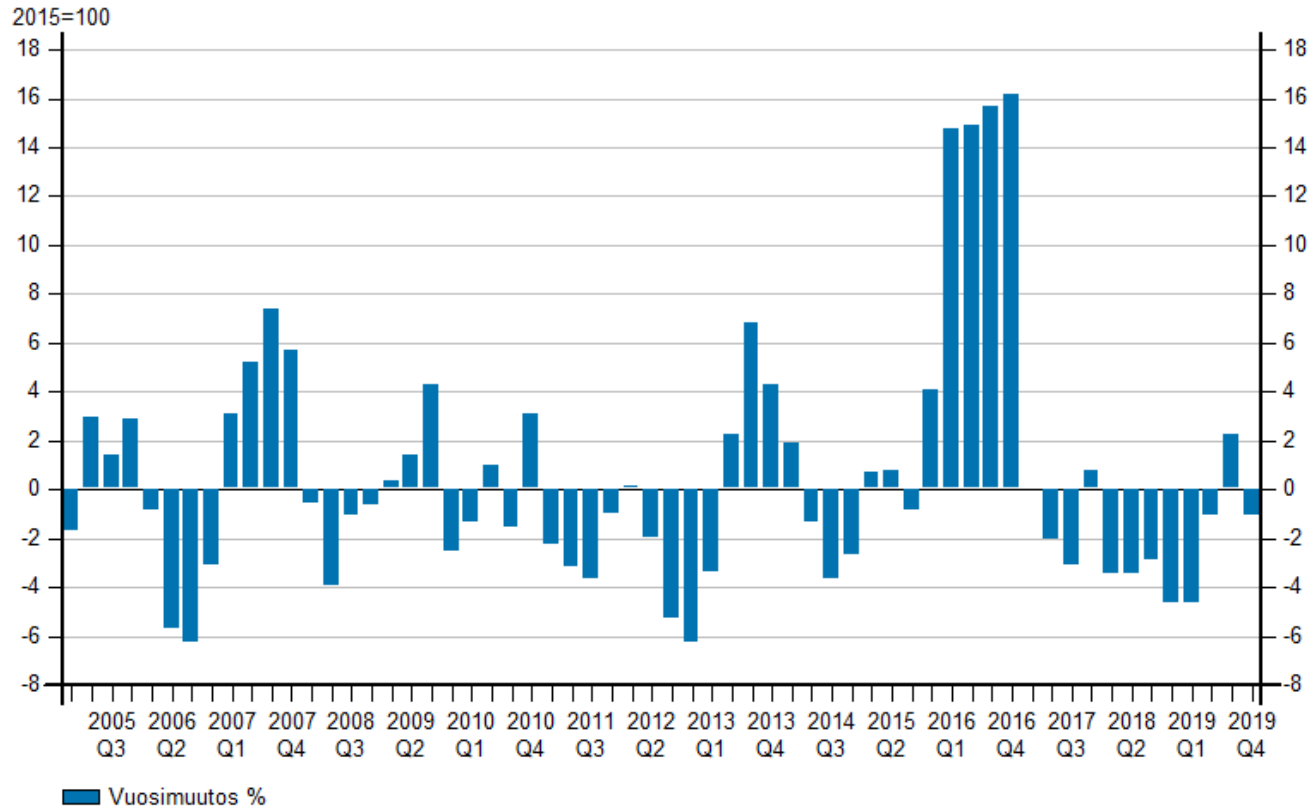
Tilastokeskus / Asiakaskohtainen suhdannepalvelu

ICT- ja elektroniikkaklusterin henkilöstömäärän kvartaalikehitys



Kainuun liitto

Henkilöstömäärän neljännesvuosikehitys Kainuun maakunnassa toimialaryhmittäin
Elintarvikeklusteri



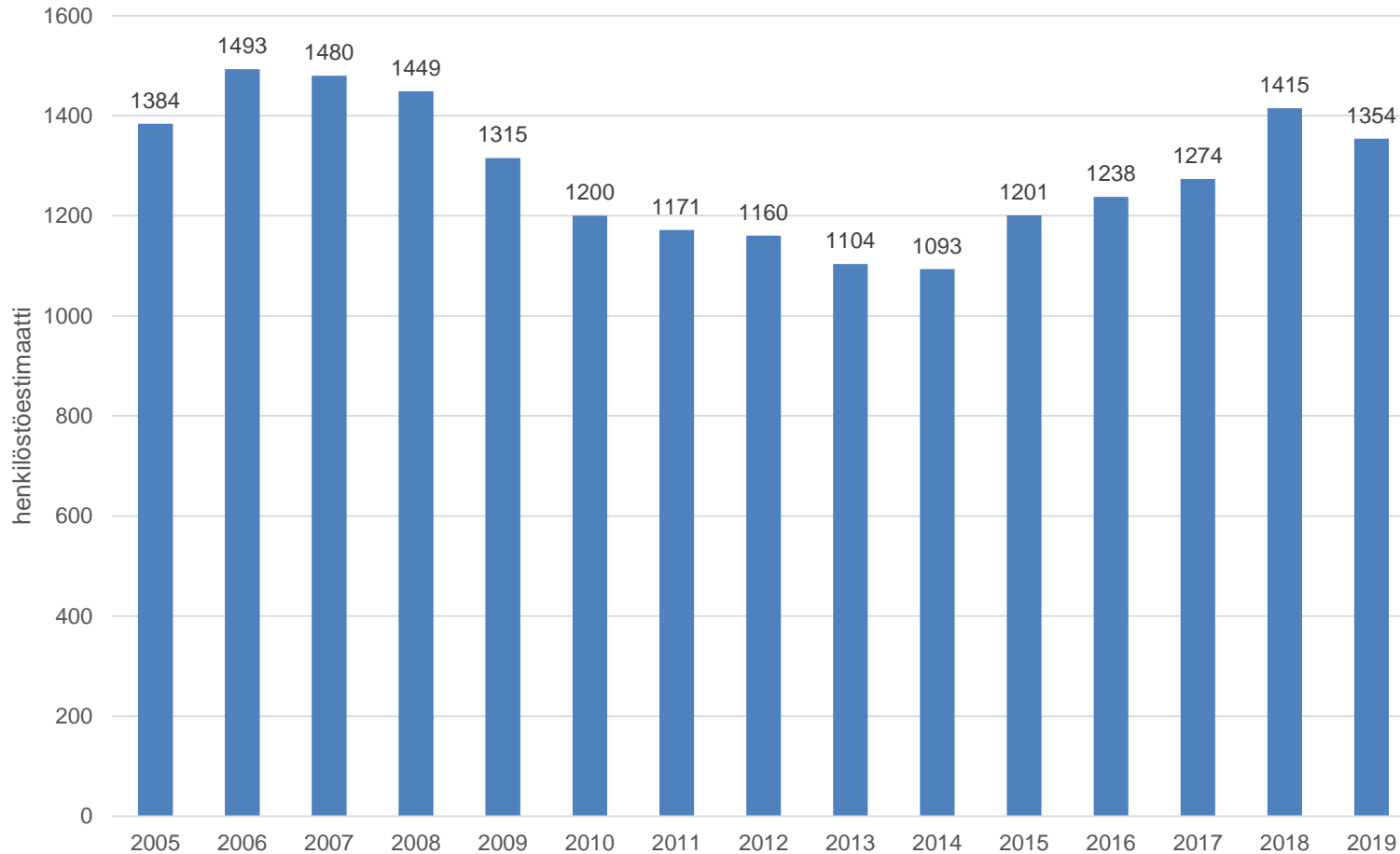
Tilastokeskus / Asiakaskohtainen suhdannepalvelu

ICT- ja elektroniikkaklusterin henkilöstömäärät 2005-2019



Kainuun liitto

ICT- ja elektroniikkaklusteri



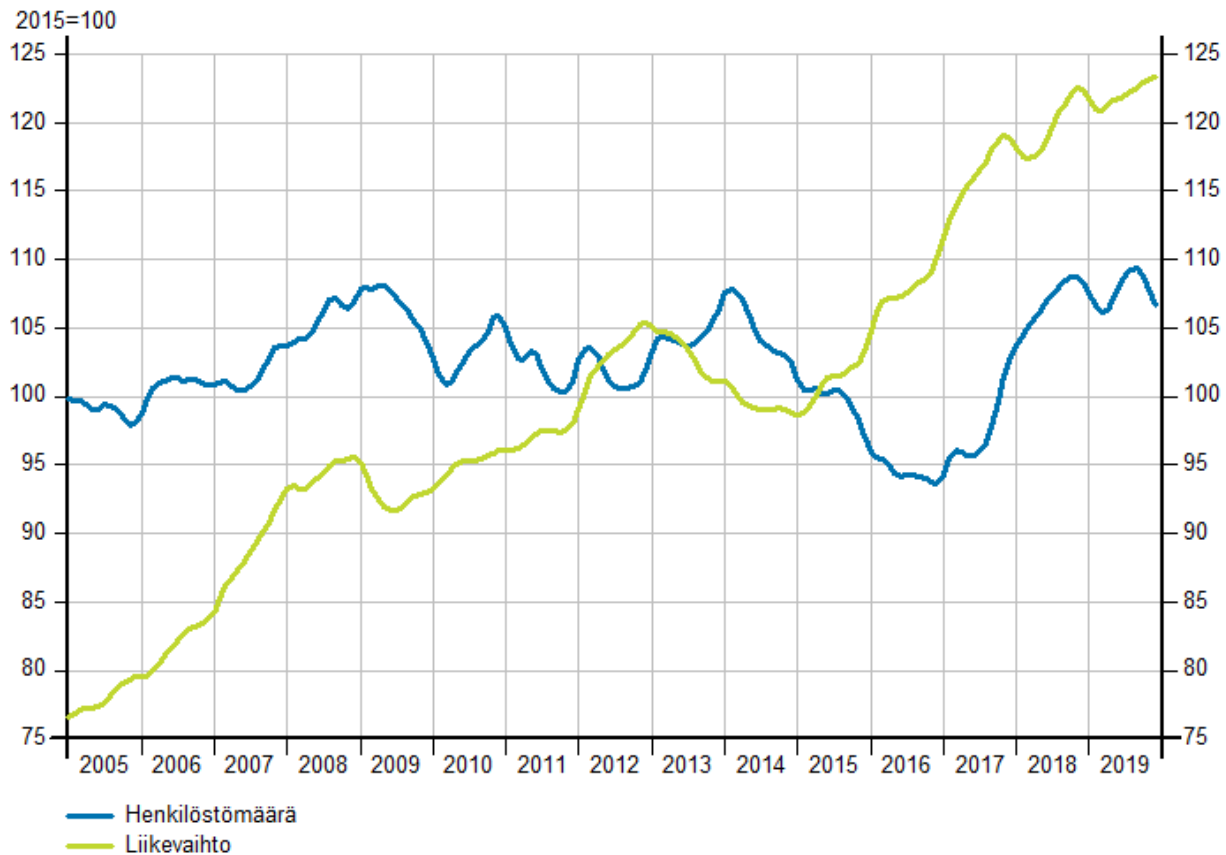


MATKAILUKLUSTERI

- Kainuun maakunnan matkailuklusterin liikevaihdon kehitys oli edellisen vuoden tapaan kasvusuuntaista vuoden 2018 aikana. Toimialan liikevaihto kasvoi vuoden 2018 aikana yhteensä 1,9 prosenttia verrattuna edelliseen vuoteen. Toimialan liikevaihto oli noususuuntaista vielä vuoden 2019 alkupuolella. Tammi-kesäkuussa 2019 liikevaihto nousi 3,3 prosenttia vuotta aiemmasta. Vuoden 2019 jälkimmäisellä vuosipuoliskolla toimialan liikevaihdon kehitys hiipui laskusuuntaiseksi. Liikevaihto vähäni heinä-joulukuussa yhteensä 0,6 prosenttia vuotta aiempaan verrattuna. Koko vuonna 2019 toimialan liikevaihto kasvoi yhteensä 1,3 prosenttia vuotta aiemmasta.
- Kainuun maakunnan matkailuklusterin henkilöstömäärän kehitys jatkoi kasvuaan edellisen vuoden tapaan myös vuonna 2018. Vuositasolla tarkasteltuna henkilöstömäärä kasvoi yhteensä 10,0 prosenttia vuoden 2018 aikana verrattuna edelliseen vuoteen. Matkailuklusterin henkilöstömäärän kehitys hiipui vuoden 2019 aikana, mutta pysyi kuitenkin hienoisesti kasvusuuntaisena. Vuoden 2019 ensimmäisellä vuosipuoliskolla henkilöstömäärä kasvoi 1,0 prosenttia ja toisella vuosipuoliskolla 0,1 prosenttia vuotta aiemmasta. Vuoden 2019 aikana henkilöstömäärä kasvoi yhteensä 0,5 prosenttia vuotta aiemmasta. Kuluvan vuoden tammikuussa toimialan henkilöstömäärä väheni 3,4 prosenttia vuotta aiemmasta.



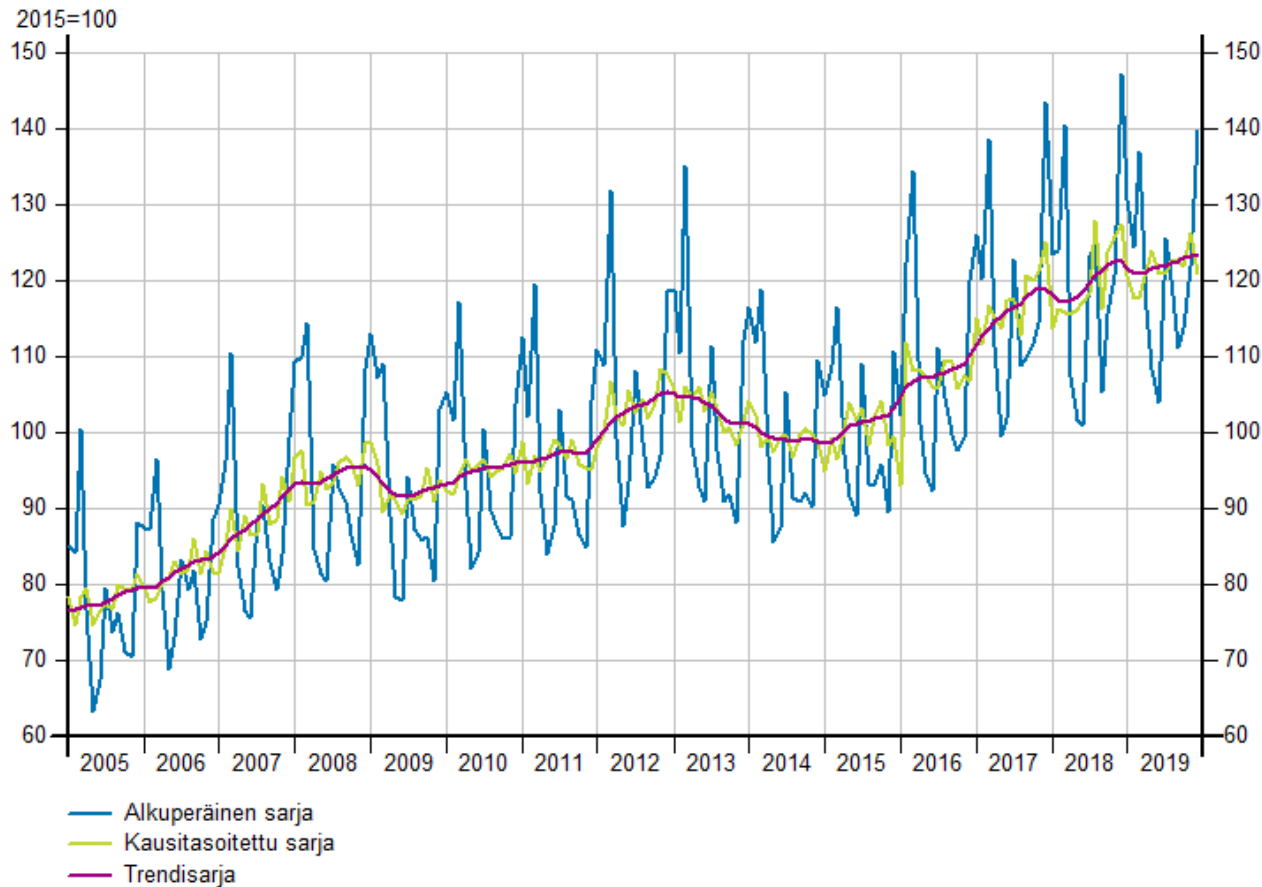
Trendivertailu Kainuun maakunnassa Matkailuklusteri



Tilastokeskus / Asiakaskohtainen suhdannepalvelu



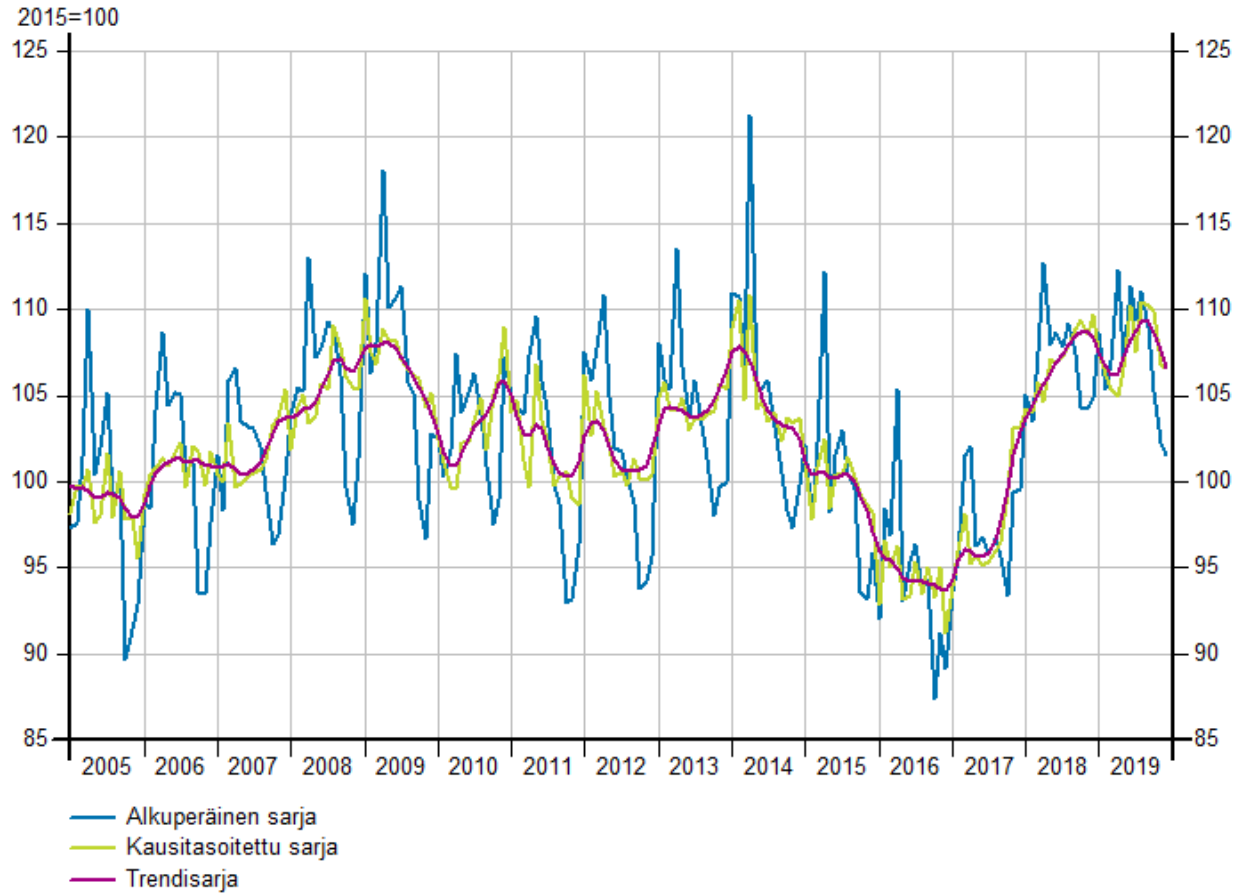
Liikevaihdon suhdannekehitys Kainuun maakunnassa toimialaryhmittäin Matkailuklusteri



Tilastokeskus / Asiakaskohtainen suhdannepalvelu



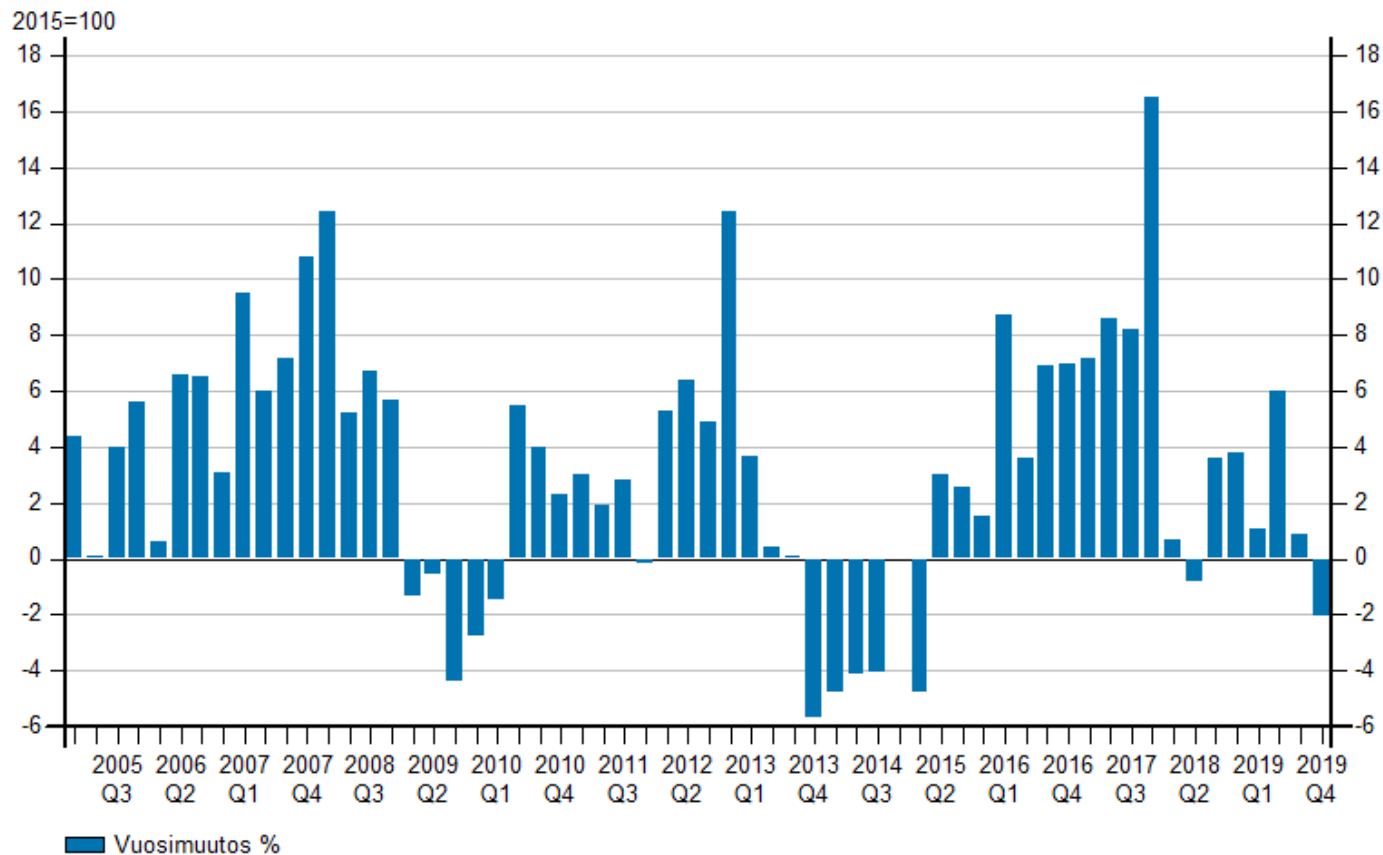
Henkilöstömäärän suhdannekehitys Kainuun maakunnassa toimialaryhmittäin Matkailuklusteri



Tilastokeskus / Asiakaskohtainen suhdannepalvelu



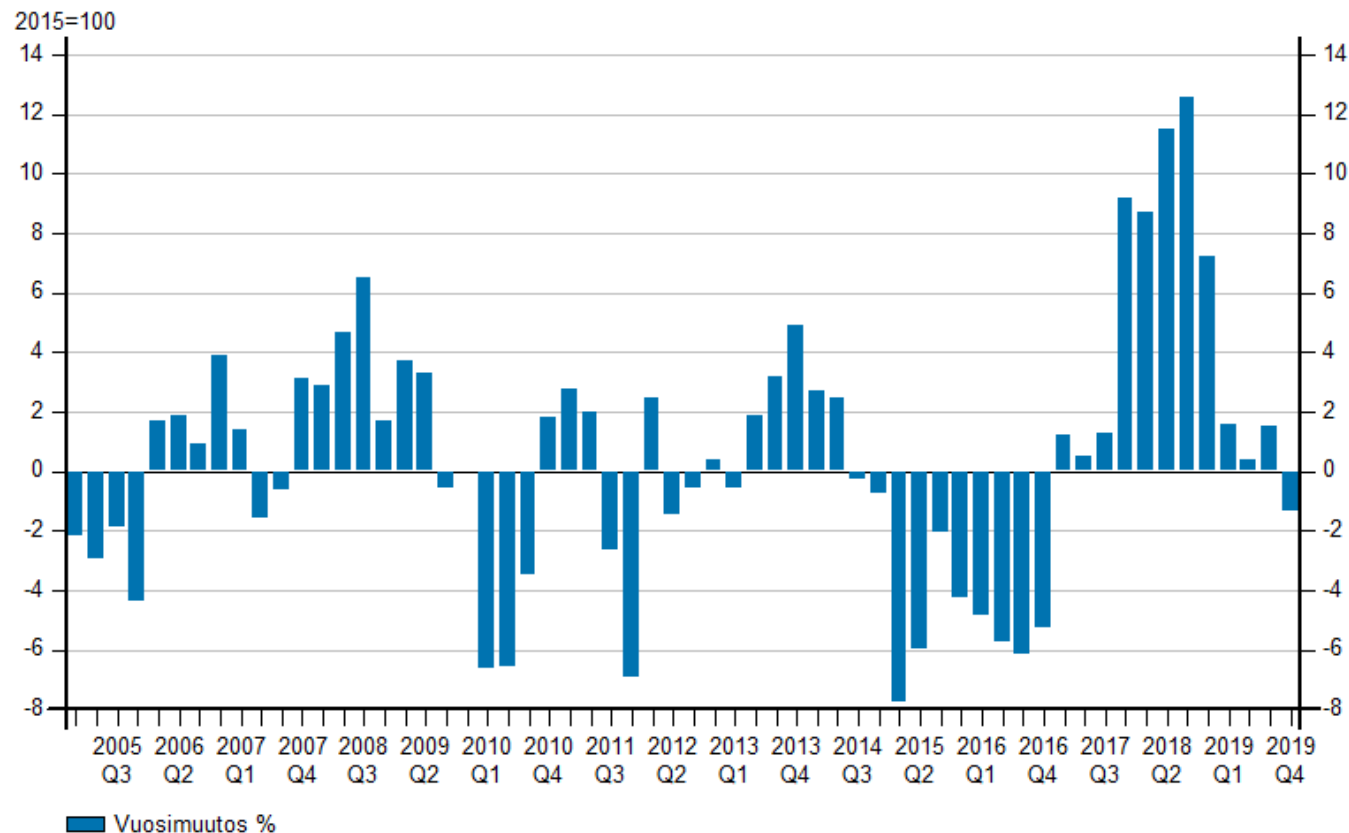
Liikevaihdon neljännesvuosikehitys Kainuun maakunnassa toimialaryhmittäin Matkailuklusteri



Tilastokeskus / Asiakaskohtainen suhdannepalvelu



Henkilöstömäärän neljännesvuosikehitys Kainuun maakunnassa toimialaryhmittäin Matkailuklusteri



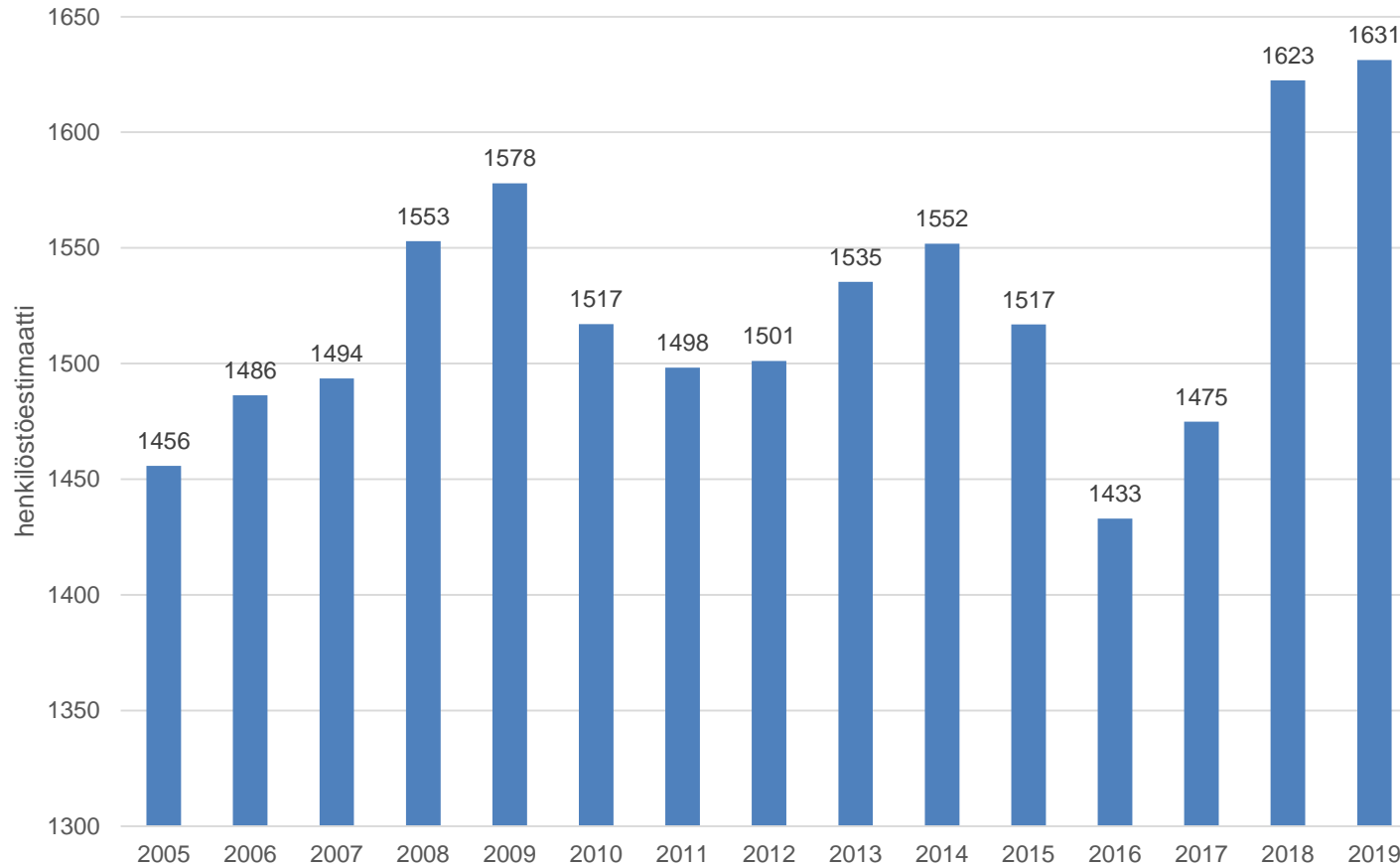
Tilastokeskus / Asiakaskohtainen suhdannepalvelu

Matkailuklusterin henkilöstömäärän kehitys 2005-2019



Kainuun liitto

Matkailuklusteri



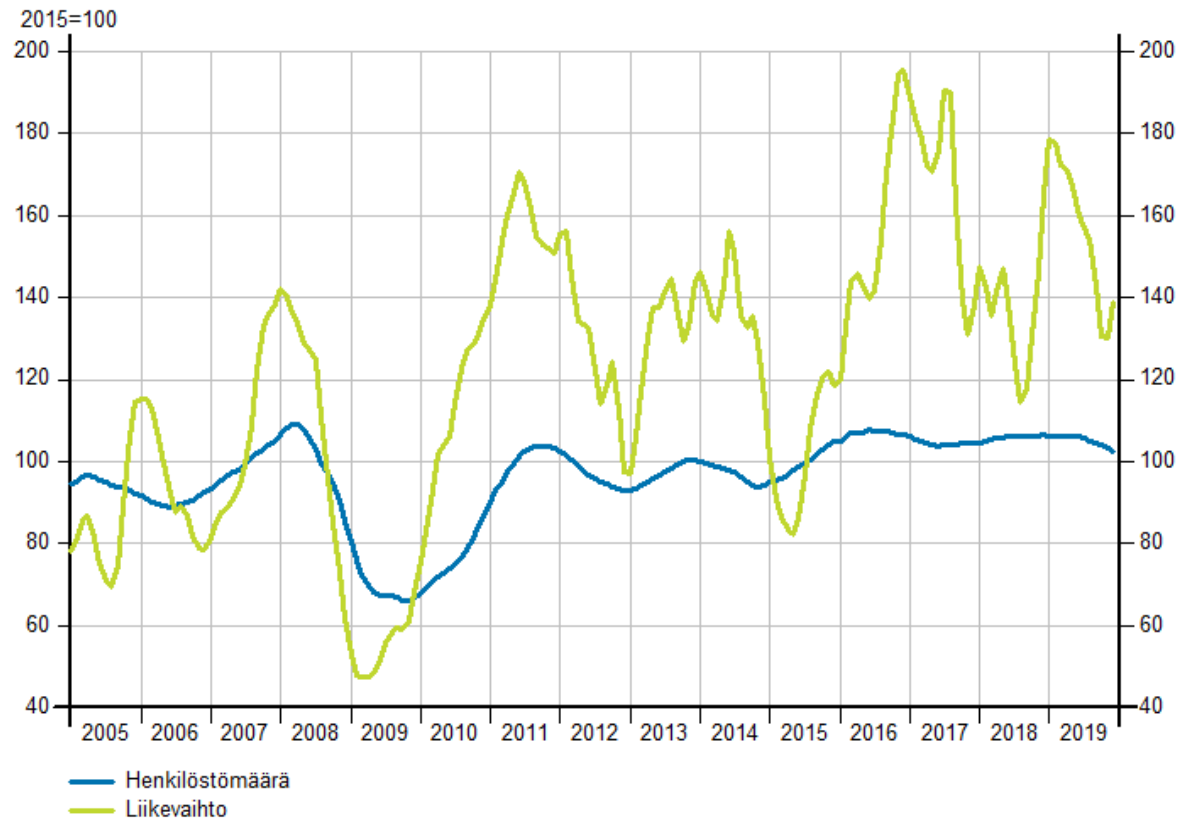


METALLIKLUSTERI

- Kainuun maakunnan metalliklusterin liikevaihdon kehitys oli laskusuuntaista vuoden 2018 aikana. Koko vuonna 2018 toimialan liikevaihto väheni yhteensä 10,3 prosenttia verrattuna edelliseen vuoteen. Metalliklusterin liikevaihdon kehitys kääntyi kasvuun vuoden 2019 alkupuolella Kainuun maakunnan alueella. Tammi-kesäkuussa 2019 toimialan liikevaihto kasvoi Kainuussa yhteensä 20,3 prosenttia verrattuna edelliseen vuoteen. Toimialan liikevaihdon kasvu hiipui vuoden loppupuolella laskusuuntaiseksi. Heinä-joulukuussa 2019 metalliklusterin liikevaihto väheni 8,6 prosenttia vuotta aiemmasta. Vuositasoa tarkasteltaessa toimialan liikevaihto kasvoi vuonna 2019 yhteensä 6,1 prosenttia verrattuna edelliseen vuoteen.
- Kainuun maakunnan metalliklusterin henkilöstömäärä kasvoi vuonna 2018 yhteensä 1,4 prosenttia vuotta aiempaan verrattuna. Vuoden 2019 alkupuolella tammi-kesäkuussa toimialan henkilöstömäärä jatkoi kasvuaan. Kasvua kertyi tuolloin 1,8 prosenttia vuotta aiemmasta. Vuoden 2019 jälkimmäisellä vuosipuoliskolla toimialan henkilöstömäärä puolestaan väheni 3,2 prosenttia vuotta aiemmasta. Kuluvan vuoden tammikuussa metalliklusterin henkilöstömäärä kasvoi 2,0 prosenttia vuotta aiemmasta.



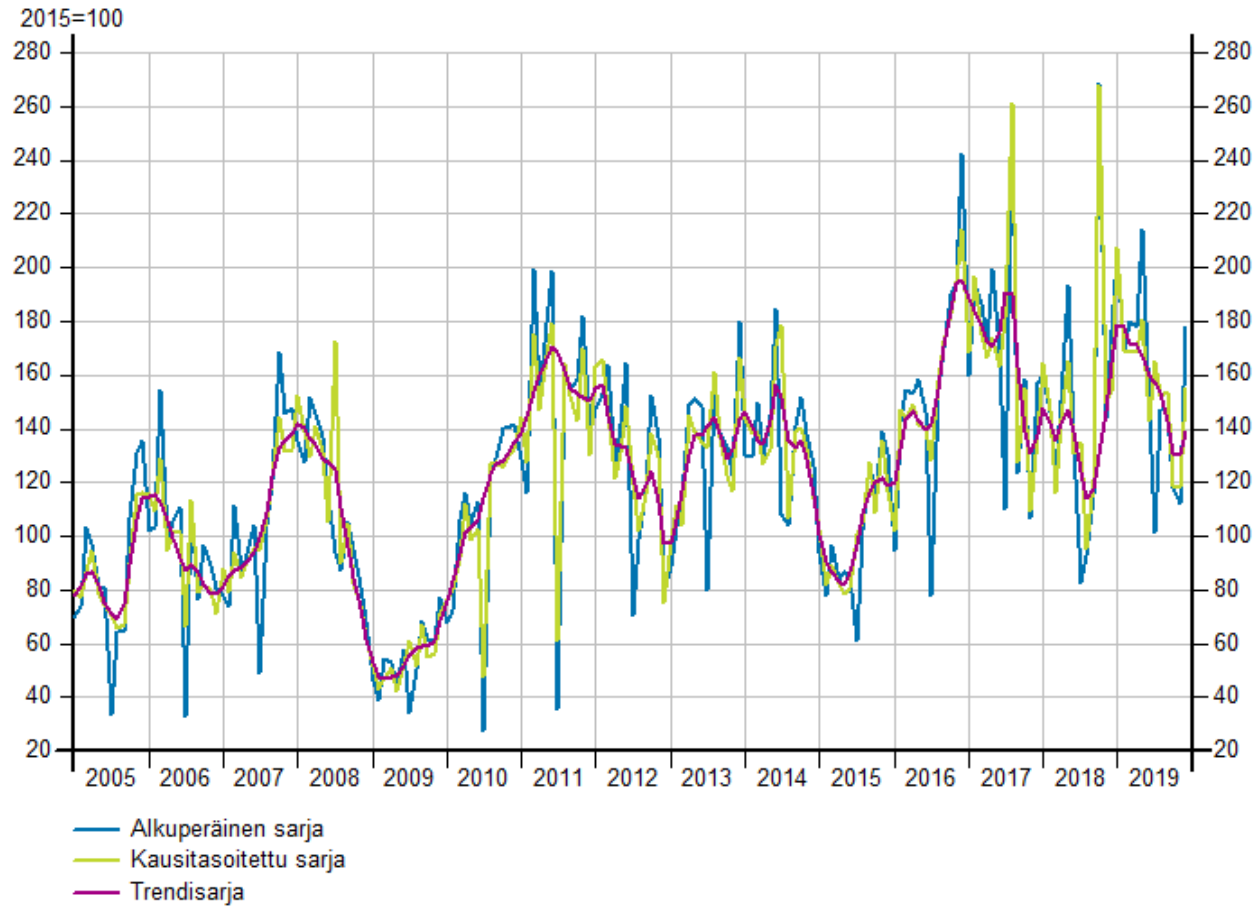
Trendivertailu Kainuun maakunnassa Metalliklusteri



Tilastokeskus / Asiakaskohtainen suhdannepalvelu



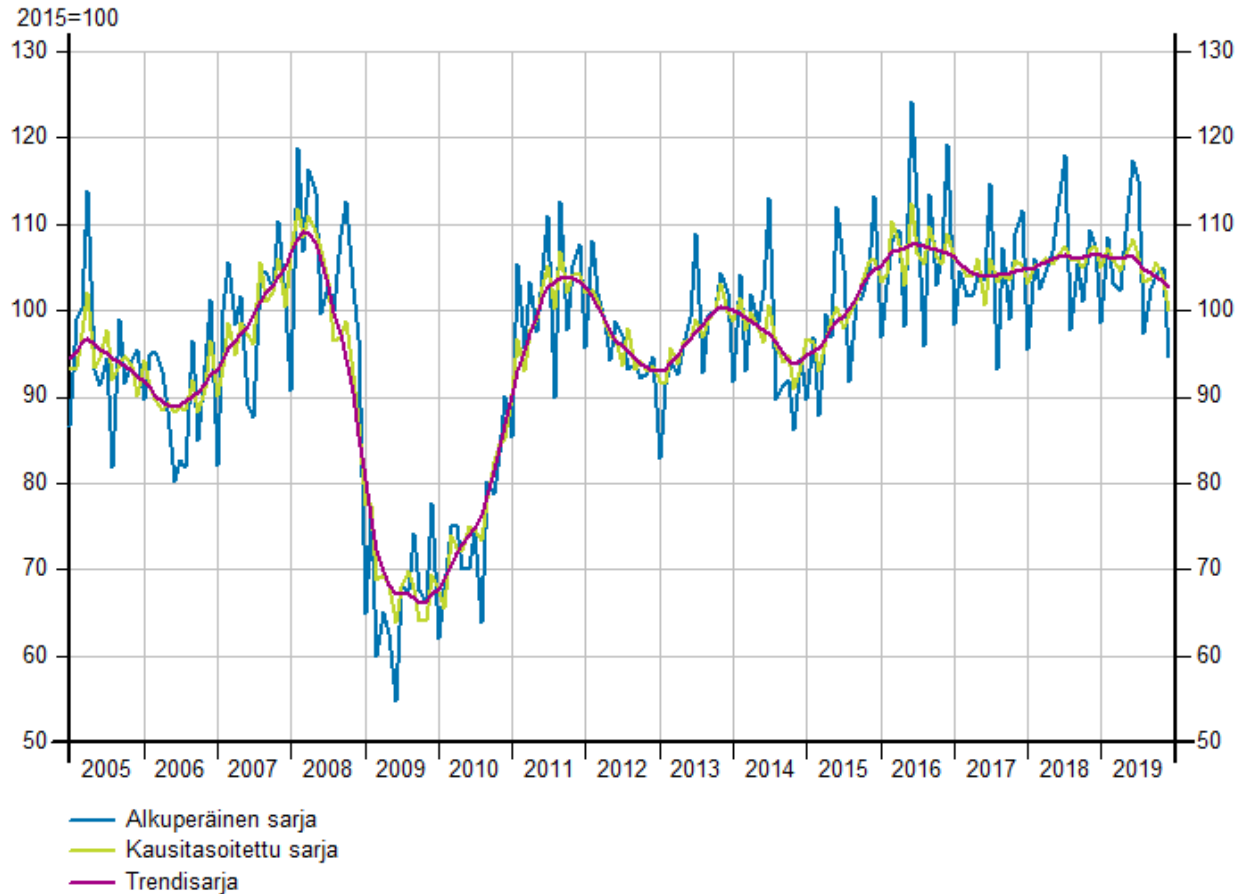
Liikevaihdon suhdannekehitys Kainuun maakunnassa toimialaryhmittäin Metalliklusteri



Tilastokeskus / Asiakaskohtainen suhdannepalvelu



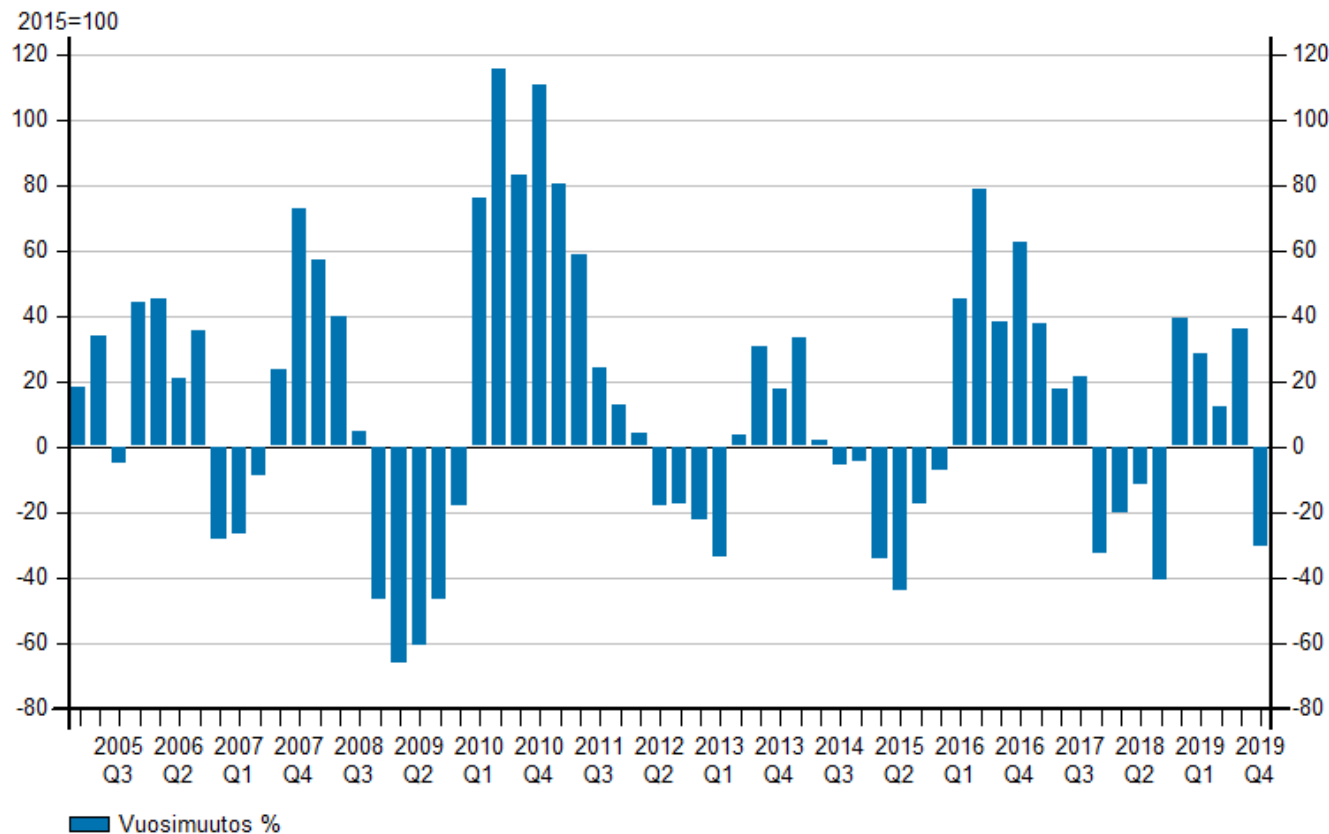
Henkilöstömäärän suhdannekehitys Kainuun maakunnassa toimialaryhmittäin Metalliklusteri



Tilastokeskus / Asiakaskohtainen suhdannepalvelu



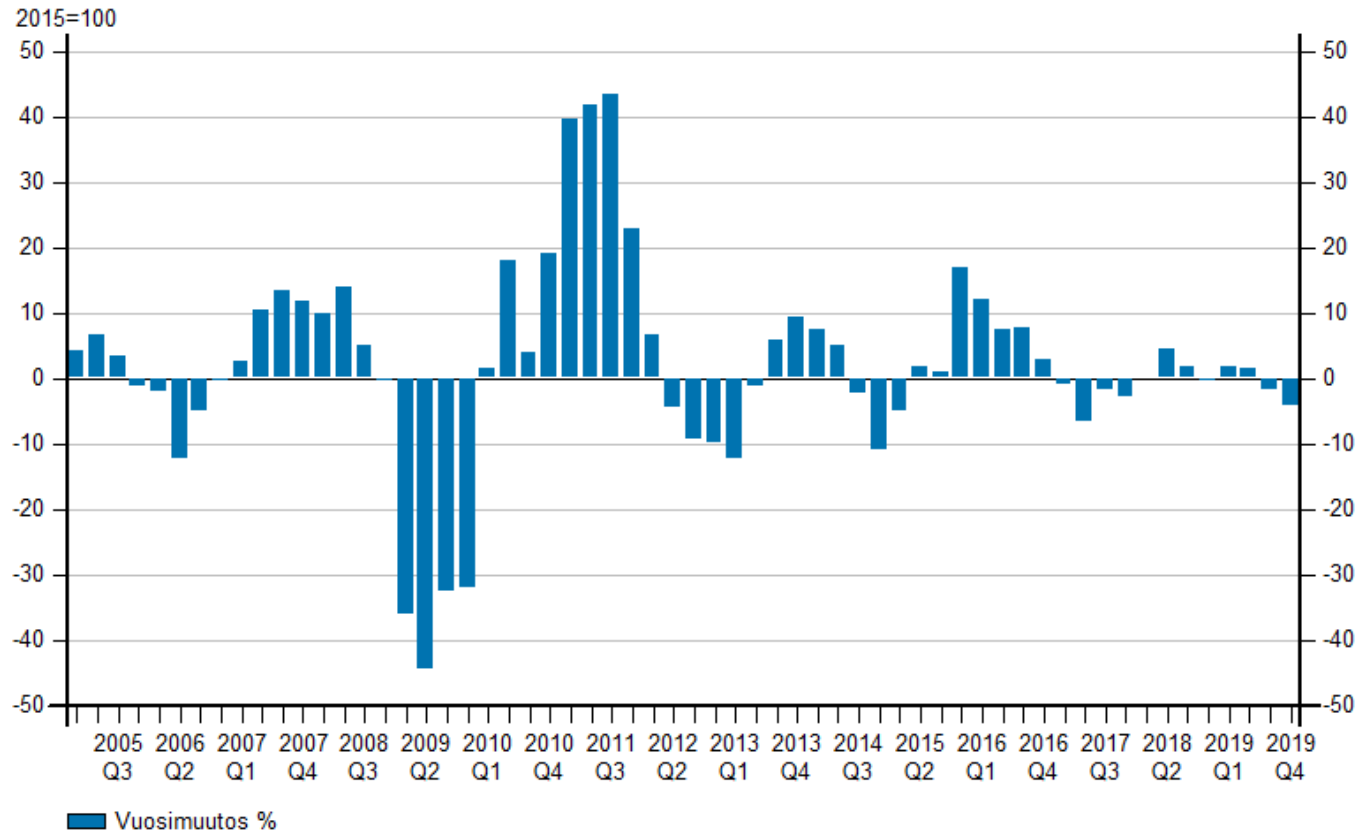
Liikevaihdon neljännesvuosikehitys Kainuun maakunnassa toimialaryhmittäin Metalliklusteri



Tilastokeskus / Asiakaskohtainen suhdannepalvelu



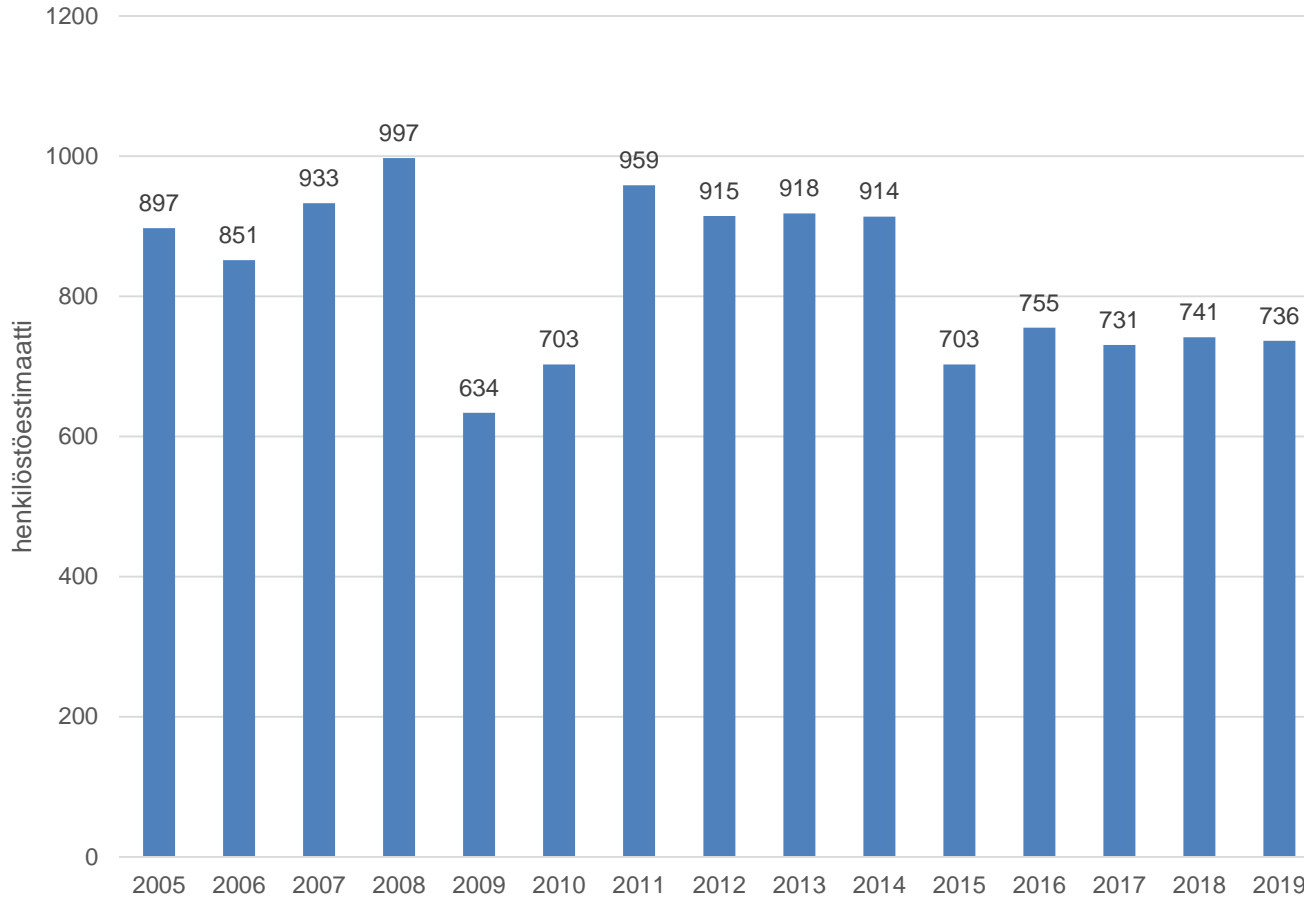
Henkilöstömäärän neljännesvuosikehitys Kainuun maakunnassa toimialaryhmittäin Metalliklusteri



Tilastokeskus / Asiakaskohtainen suhdannepalvelu



Metalliklusteri



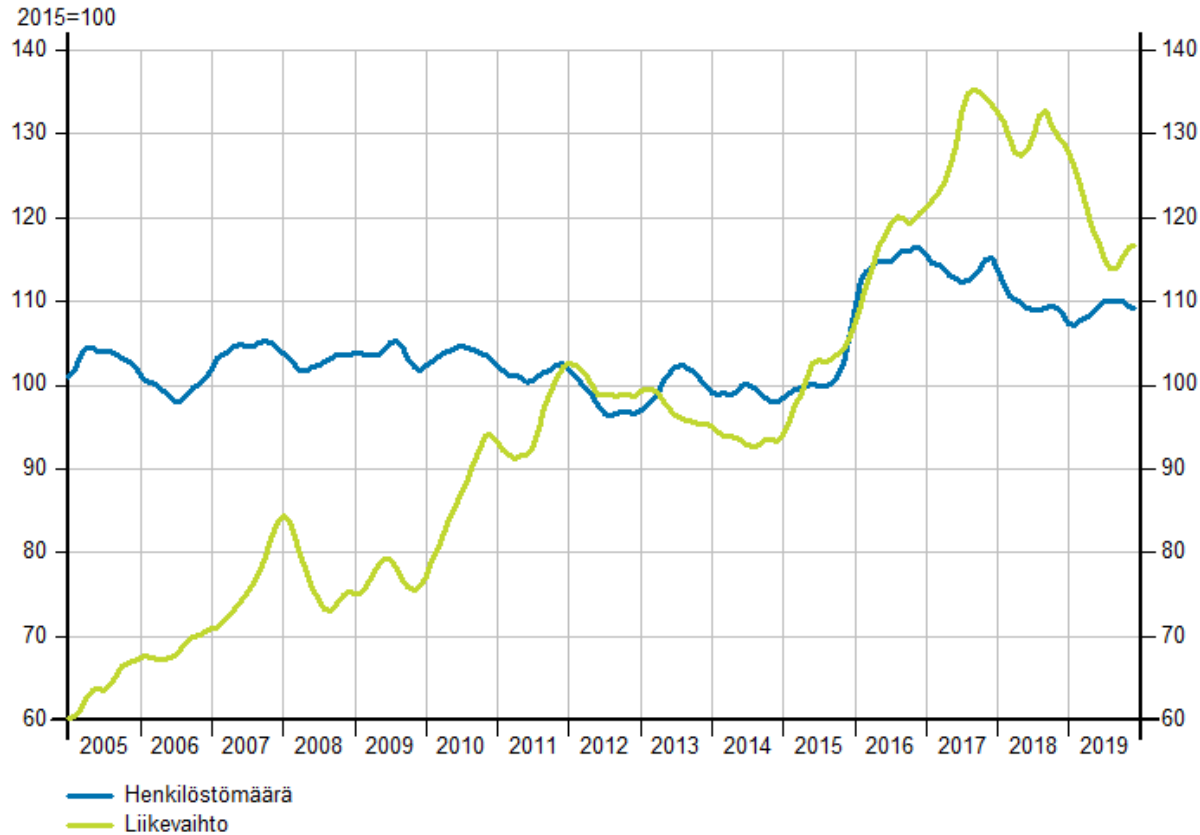


ELINTARVIKEKLUSTERI

- Kainuun maakunnan alueella elintarvikeklusterin liikevaihdon kehitys jäi vuonna 2018 samalle tasolle kuin edellisenä vuonna. Vuoden 2019 aikana toimialan liikevaihdon kehitys kääntyi voimakkaaseen kasvuun. Vuoden 2019 alkupuolella tammi-kesäkuussa elintarvikeklusterin liikevaihto kasvoi 0,7 prosenttia verrattuna edelliseen vuoteen. Vuoden loppupuolella toimialan liikevaihto kasvu kiihtyi. Heinä-joulukuussa 2019 toimialan liikevaihdon kasvoi 20,6 prosenttia vuotta aiemmasta. Koko vuonna 2019 toimialan liikevaihto kasvoi yhteensä 11,5 prosenttia verrattuna edelliseen vuoteen.
- Kainuun maakunnan elintarvikeklusterin henkilöstömäärän kehitys oli laskusuuntaista vuonna 2018. Henkilöstömäärä väheni vuoden 2018 aikana yhteensä 3,6 prosenttia vuotta aiempaan verrattuna. Henkilöstömäärän kehitys jatkui laskusuuntaisena myös vuoden 2019 alkupuolella. Tammi-kesäkuussa 2019 toimialan henkilöstömäärä laski yhteensä 2,9 prosenttia. Vuoden loppupuolella henkilöstömäärän kehitys piristyi hieman. Vuoden 2019 jälkimmäisellä vuosipuoliskolla toimialan henkilöstömäärä kasvoi yhteensä 0,6 prosenttia vuotta aiemmasta. Vuoden 2019 aikana toimialan henkilöstömäärä väheni yhteensä 1,1 prosenttia verrattuna edelliseen vuoteen. Kuluvan vuoden tammikuussa henkilöstömäärä kasvoi 5,2 prosenttia Kainuun maakunnan elintarvikeklusterissa.



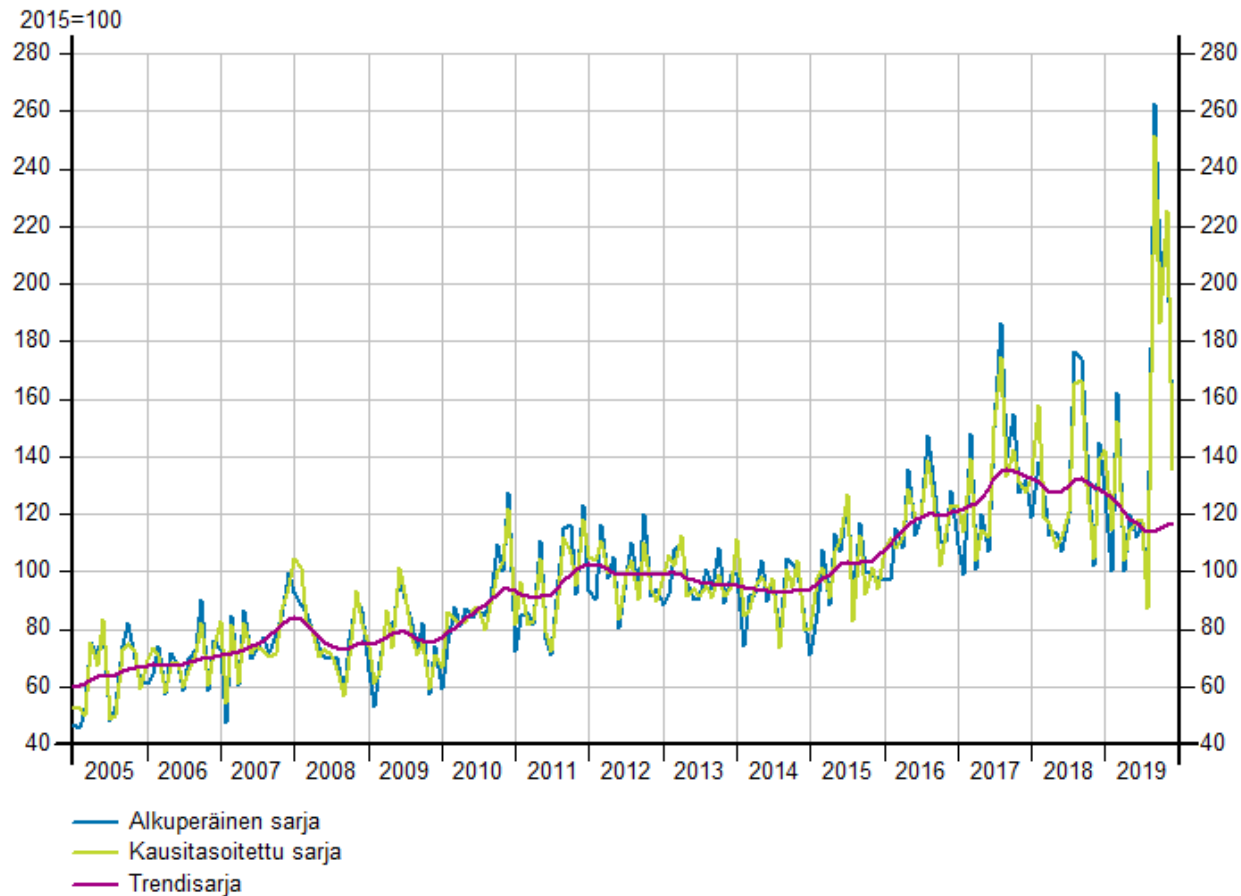
Trendivertailu Kainuun maakunnassa Elintarvikeklusteri



Tilastokeskus / Asiakaskohtainen suhdannepalvelu



Liikevaihdon suhdannekehitys Kainuun maakunnassa toimialaryhmittäin Elintarvikeklusteri



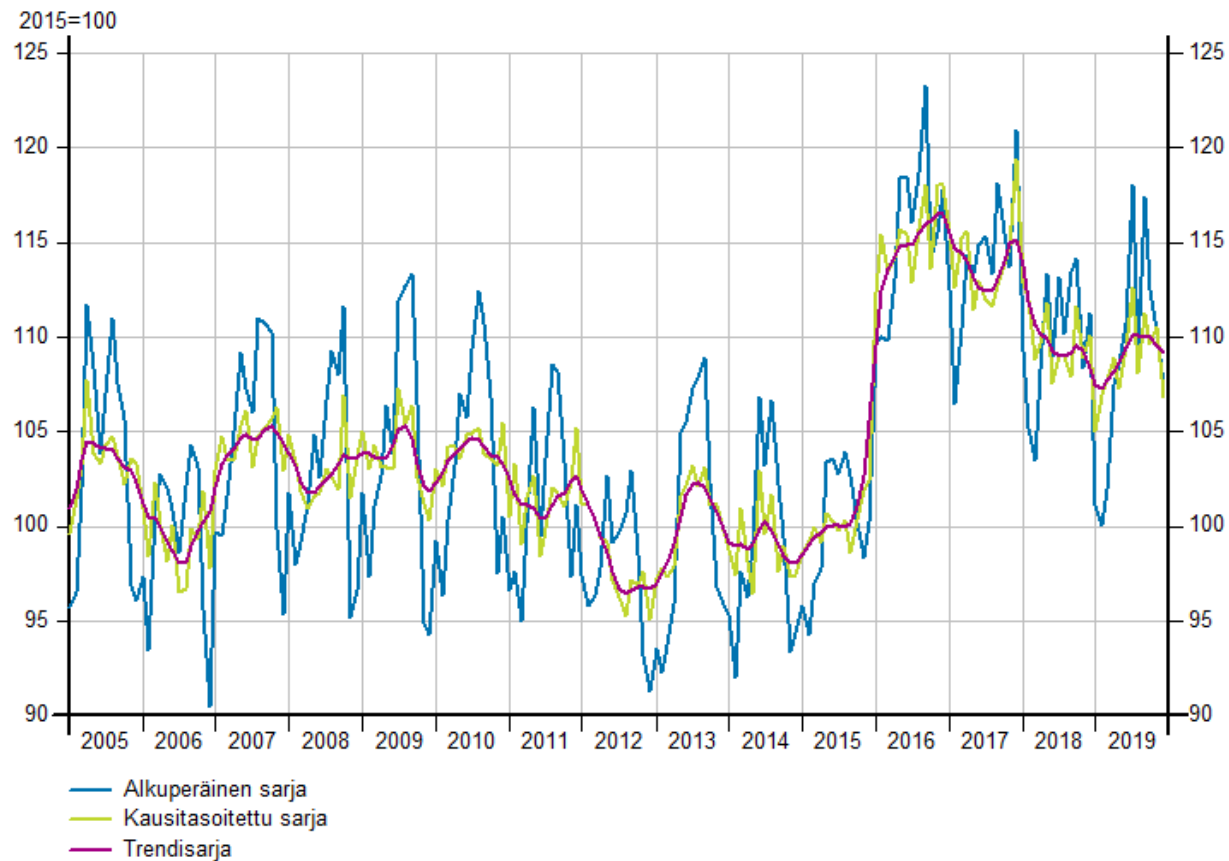
Tilastokeskus / Asiakaskohtainen suhdannepalvelu

Elintarvikeklusterin henkilöstömäärän suhdannekehitys



Kainuun liitto

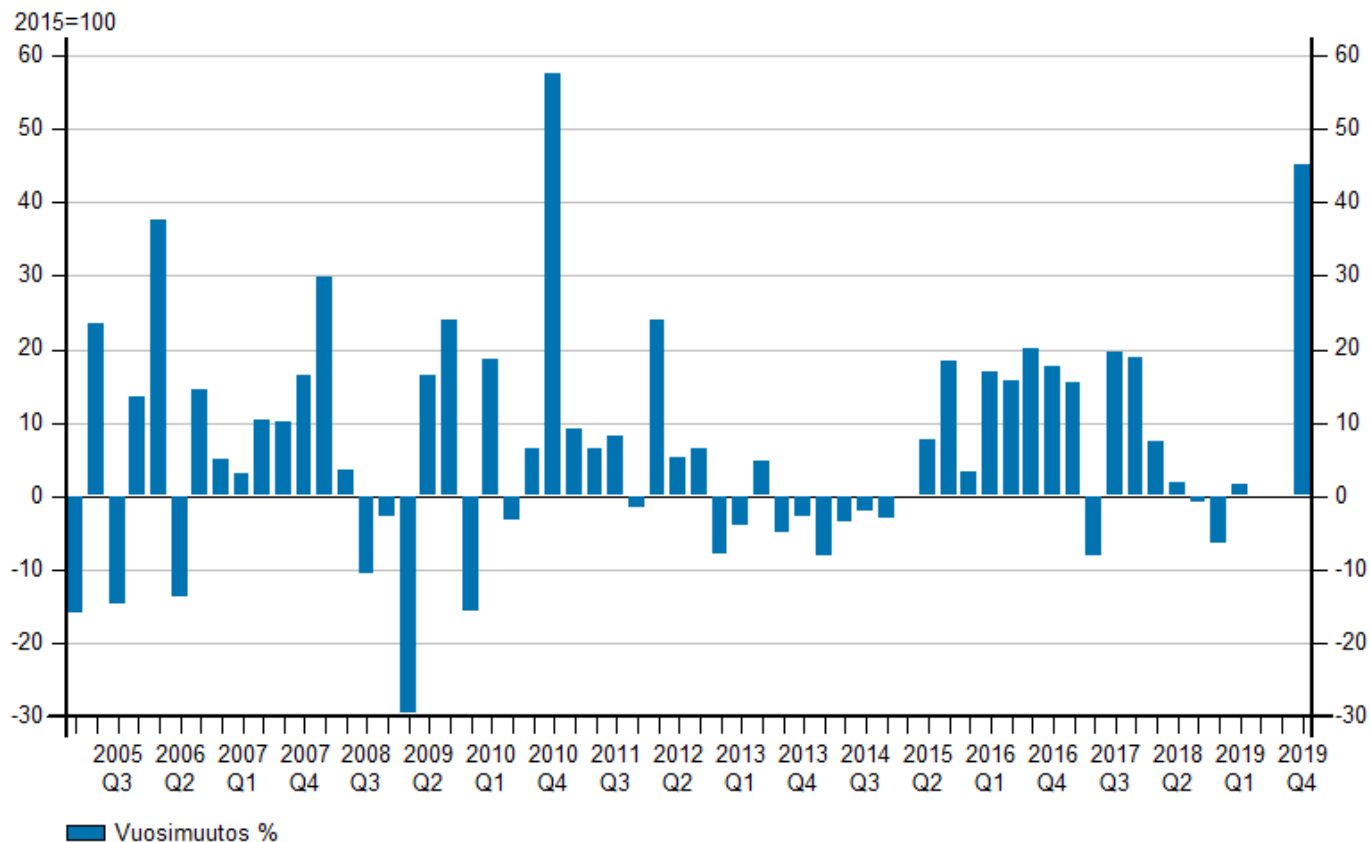
Henkilöstömäärän suhdannekehitys Kainuun maakunnassa toimialaryhmittäin
Elintarvikeklusteri



Tilastokeskus / Asiakaskohtainen suhdannepalvelu



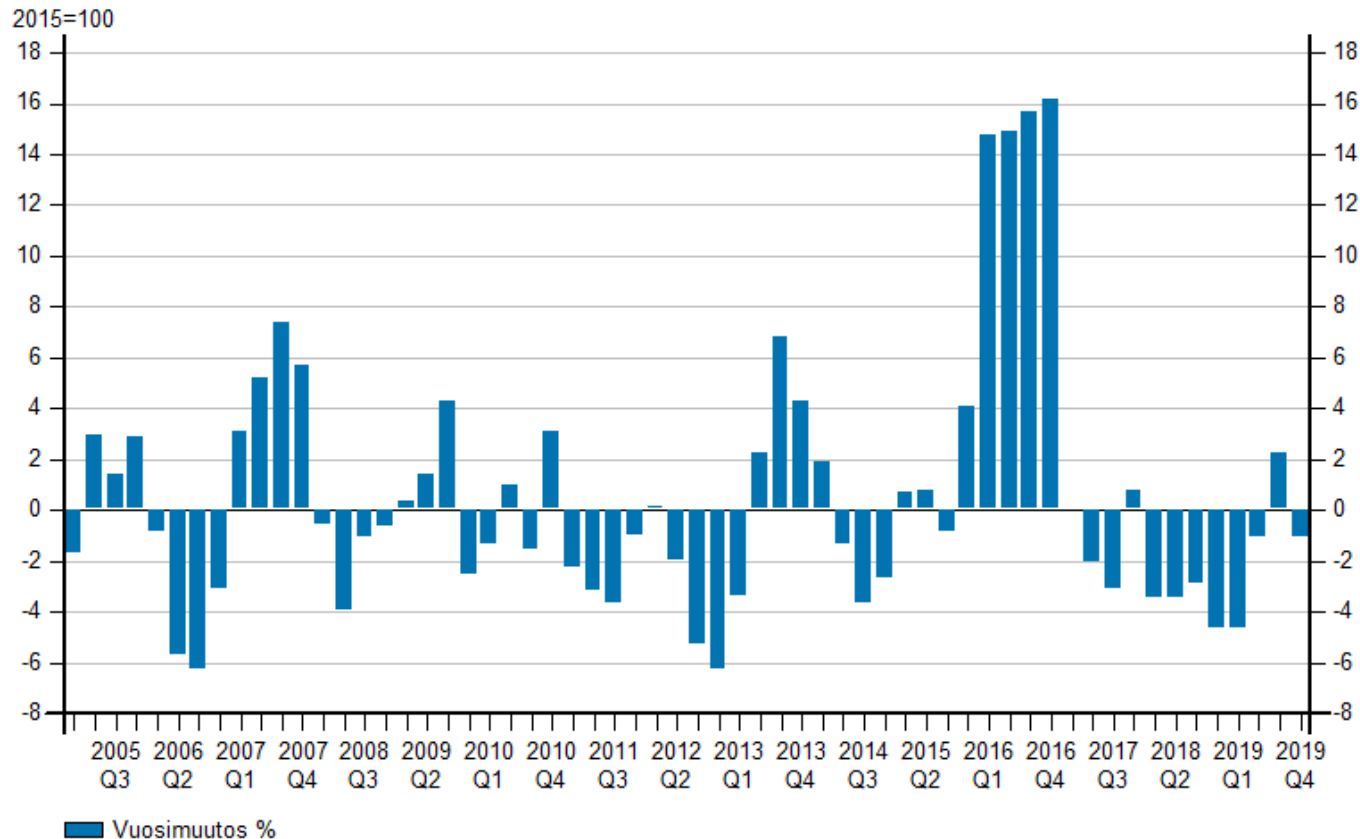
Liikevaihdon neljännesvuosikehitys Kainuun maakunnassa toimialaryhmittäin Elintarvikeklusteri



Tilastokeskus / Asiakaskohtainen suhdannepalvelu



Henkilöstömäärän neljännesvuosikehitys Kainuun maakunnassa toimialaryhmittäin Elintarvikeklusteri

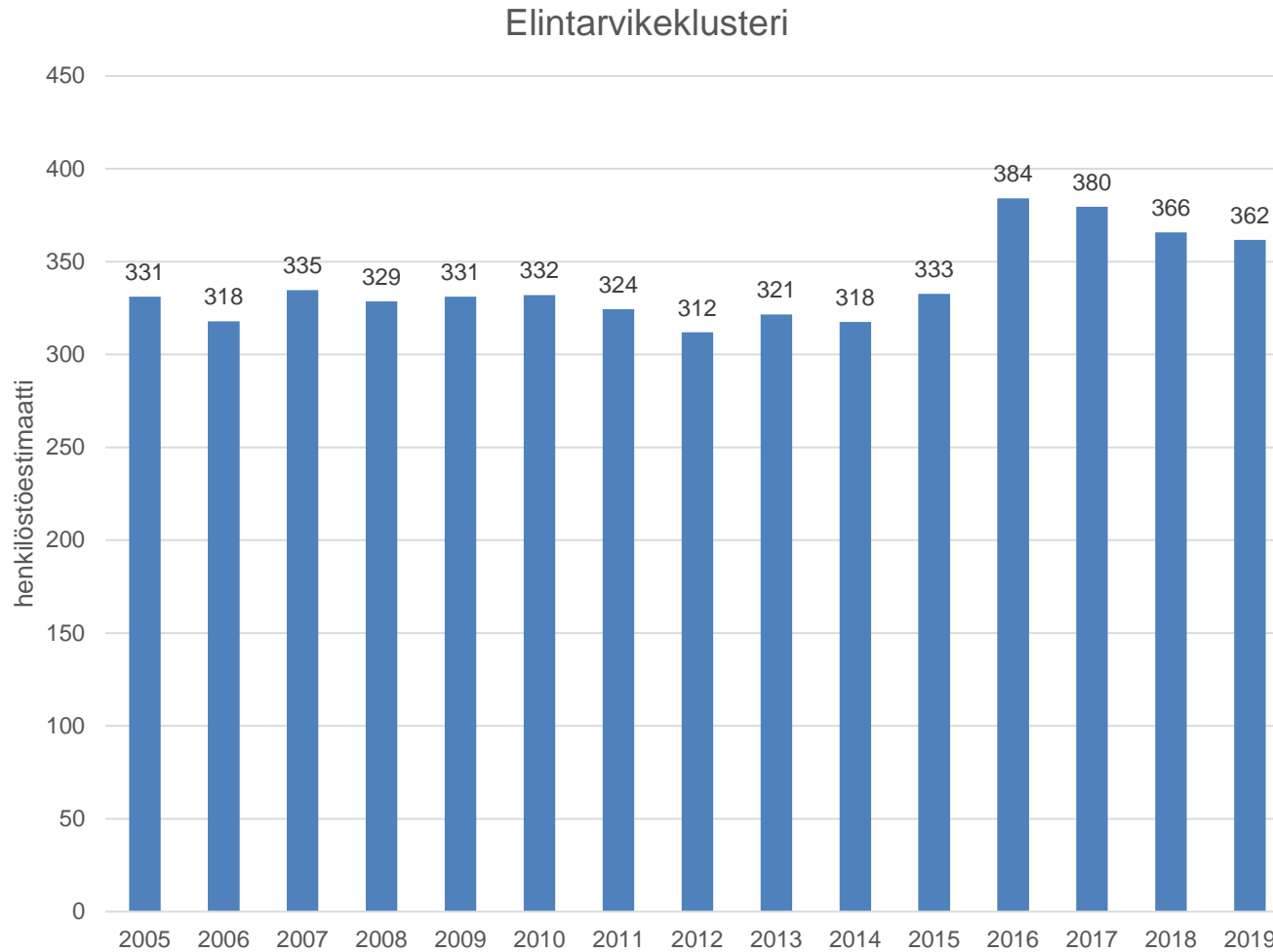


Tilastokeskus / Asiakaskohtainen suhdannepalvelu

Elintarvikeklusterin henkilöstömäärät 2005-2019



Kainuun liitto





KAINUUN KUNNAT

- Kaikki toimialat (TOL A-X)

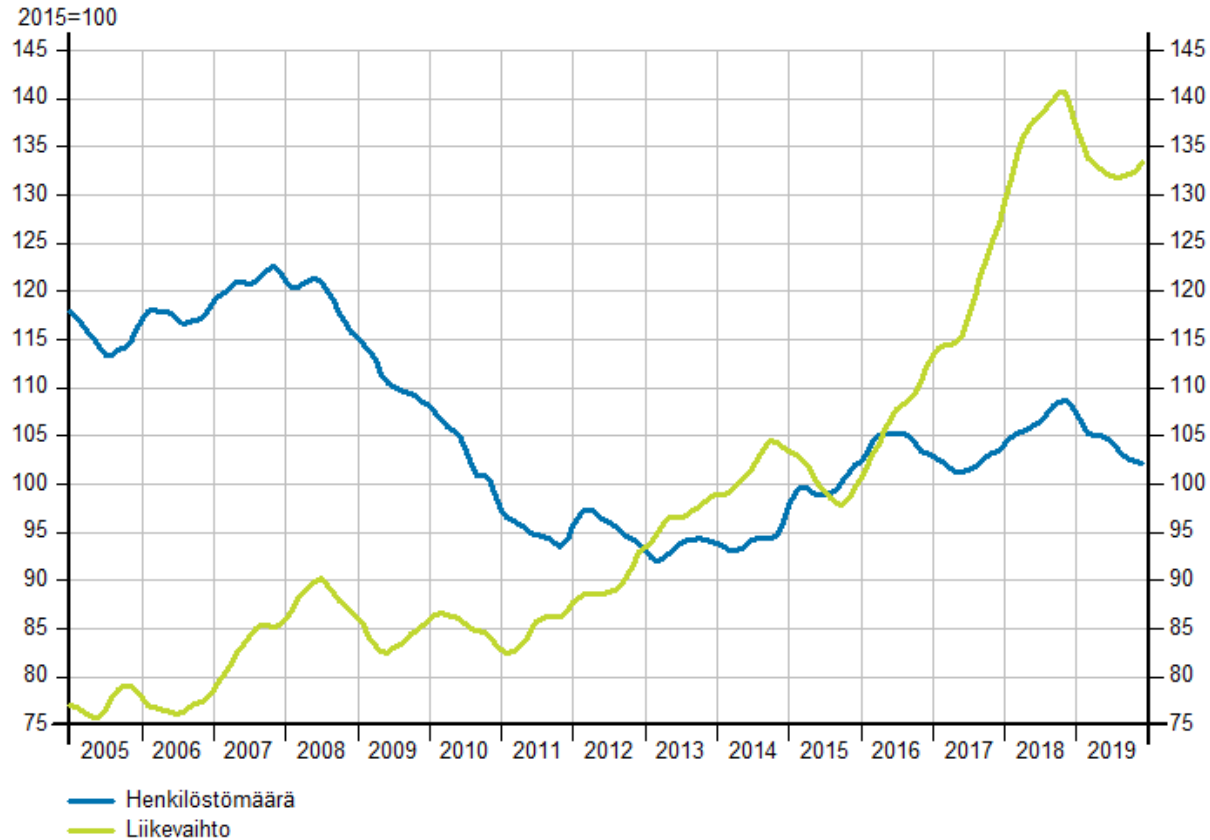


HYRYNSALMI

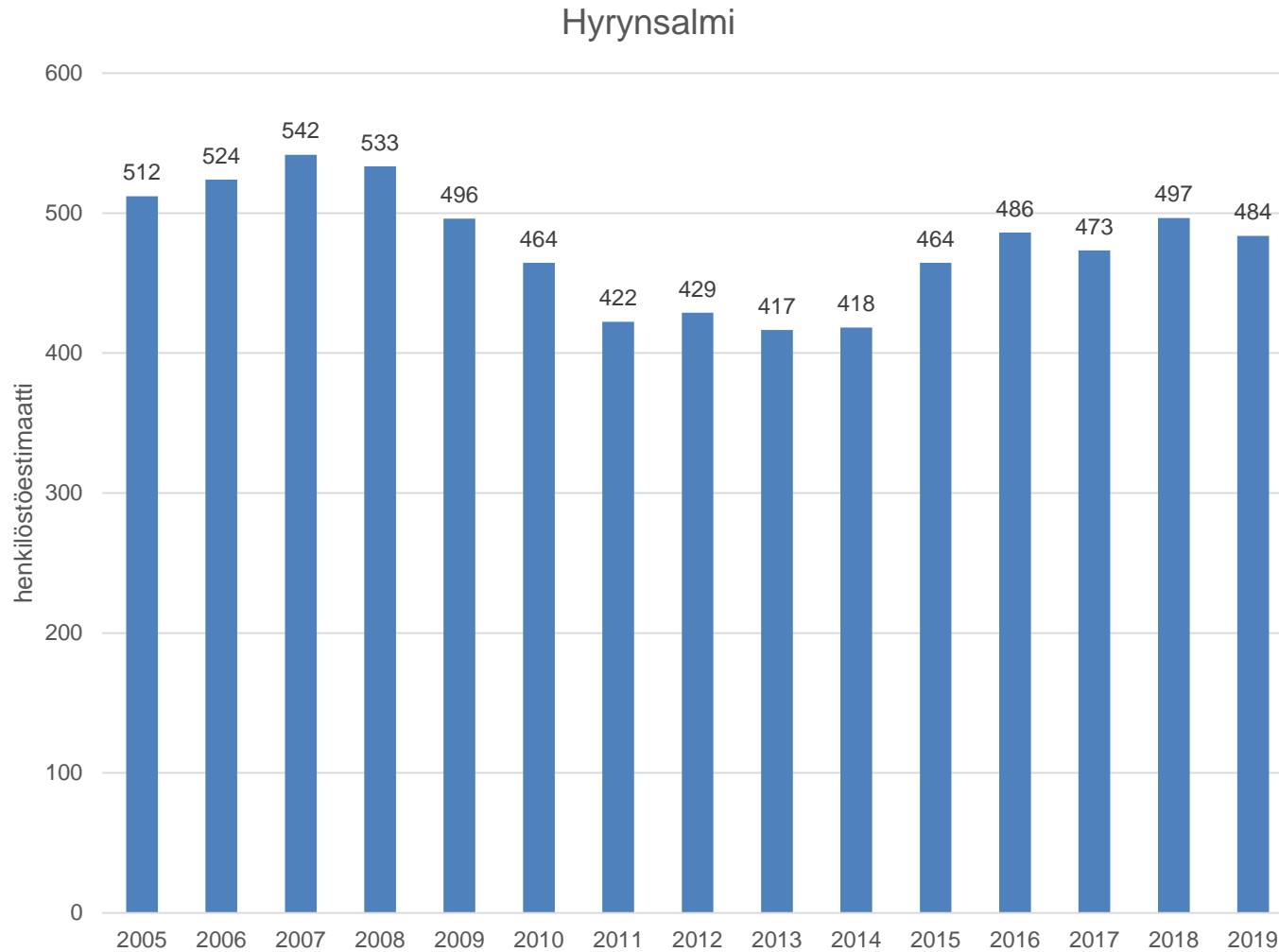
- Hyrynsalmen kunnan alueella kaikkien toimialojen liikevaihdon kehitys osoitti vahvaa kasvua vuodelle 2018. Vuositasolla tarkasteltuna liikevaihto kasvoi kaikilla toimialoilla vuoden 2018 aikana yhteensä 18,4 prosenttia verrattuna edelliseen vuoteen. Kuluvan vuoden alkupuolella kaikkien toimialojen liikevaihdon kehitys kääntyi laskuun. Vuoden 2019 ensimmäisellä vuosipuoliskolla liikevaihto väheni yhteensä 3,9 ja jälkimmäisellä vuosipuoliskolla 6,1 prosenttia verrattuna edellisen vuoden vastaaviin ajanjaksoihin. Vuoden 2019 aikana kaikkien toimialojen liikevaihto väheni yhteensä 5,0 prosenttia Hyrynsalmella.
- Hyrynsalmen kunnan alueella kaikkien toimialojen henkilöstömäärä kasvoi vuonna 2018 yhteensä 4,9 prosenttia vuotta aiemmasta. Henkilöstömäärän kehitys kääntyi laskuun Hyrynsalmella vuoden 2019 aikana. Vuoden 2019 ensimmäisellä vuosipuoliskolla kaikkien toimialojen henkilöstömäärä laski 0,4 prosenttia ja jälkimmäisellä vuosipuoliskolla 4,8 prosenttia verrattuna edelliseen vuoteen. Vuoden 2019 aikana kaikkien toimialojen henkilöstömäärä väheni yhteensä 2,6 prosenttia vuotta aiemmasta. Kuluvan vuoden tammikuussa henkilöstömäärä väheni 5,3 prosenttia vuotta aiempaan verrattuna.



Trendivertailu Kainuun kuntien alueella Hyrynsalmi



Tilastokeskus / Asiakaskohtainen suhdannepalvelu



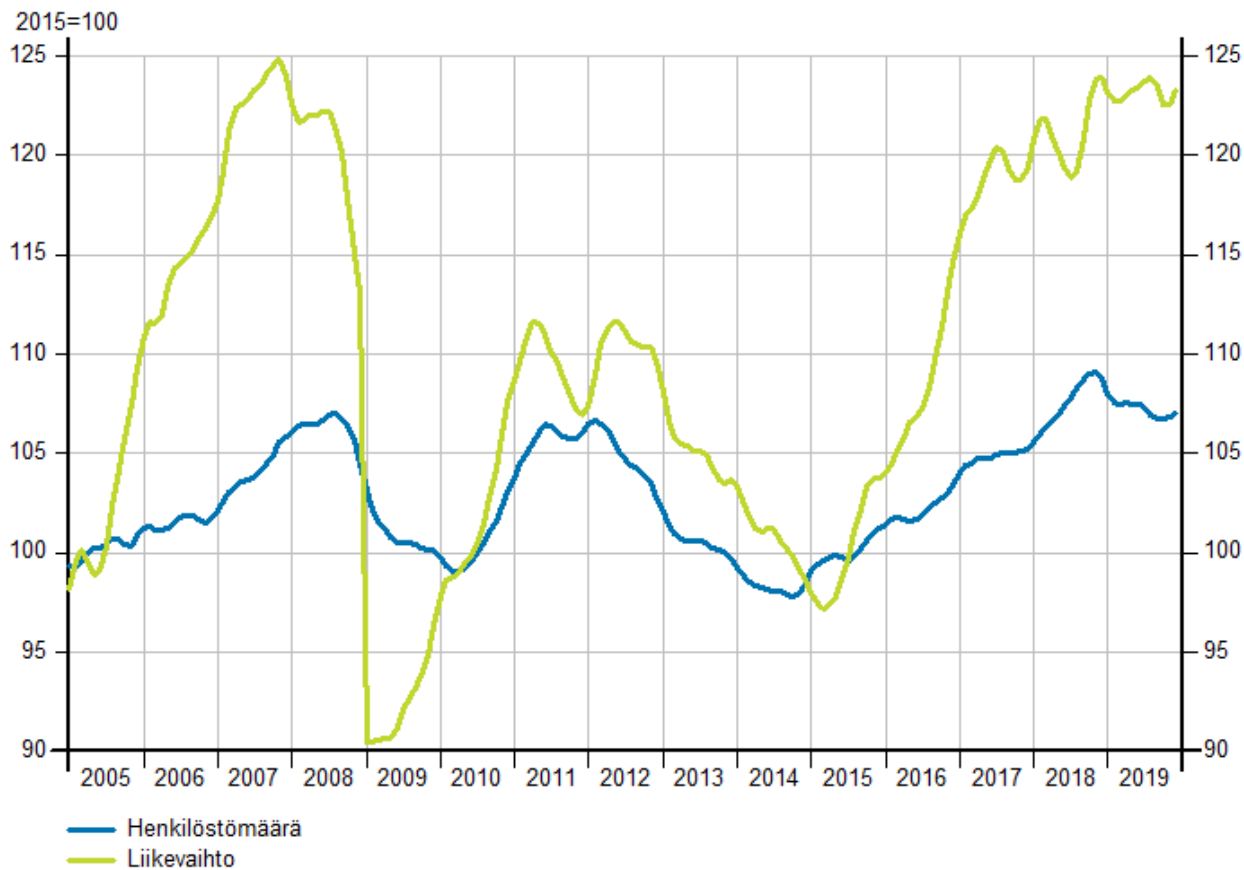


KAJAANI

- Kajaanin kunnan alueen kaikkien toimialojen liikevaihdon kehitys jatkoi myönteistä kehitystään vuonna 2018. Vuositasolla tarkasteltuna liikevaihto kasvoi vuonna 2018 kaikilla toimialoilla yhteensä 2,6 prosenttia verrattuna edelliseen vuoteen. Vuoden 2019 aikana kaikkien toimialojen liikevaihto jatkoi hienoista kasvuaan Kajaanissa. Vuoden 2019 tammi-kesäkuussa liikevaihto kasvoi yhteensä 0,4 prosenttia ja heinä-joulukuussa 1,3 prosenttia vuoden takaiseen vastaavaan ajankohtaan verrattuna. Vuoden 2019 aikana kaikkien toimialojen liikevaihto kasvoi yhteensä 0,8 prosenttia vuotta aiemmasta.
- Kaikkien toimialojen henkilöstömäärä kasvoi Kajaanin kunnan alueella yhteensä 2,9 prosenttia vuonna 2018. Henkilöstömäärän kehitys jatkoi kasvuaan Kajaanissa vuoden 2019 alkupuolella. Vuoden 2019 ensimmäisellä vuosipuoliskolla kaikkien toimialojen henkilöstömäärä kasvoi 0,5 prosenttia verrattuna edellisen vuoden vastaavaan ajanjaksoon. Vuoden 2019 jälkimmäisellä vuosipuoliskolla henkilöstömäärä väheni 2,9 prosenttia verrattuna edelliseen vuotaan. Vuonna 2019 kaikkien toimialojen henkilöstömäärä supistui yhteensä 0,9 prosenttia vuotta aiempaan verrattuna. Kuluvan vuoden tammikuussa henkilöstömäärä kasvoi 2,2 prosenttia vuotta aiemmasta.



Trendivertailu Kainuun kuntien alueella Kajaani



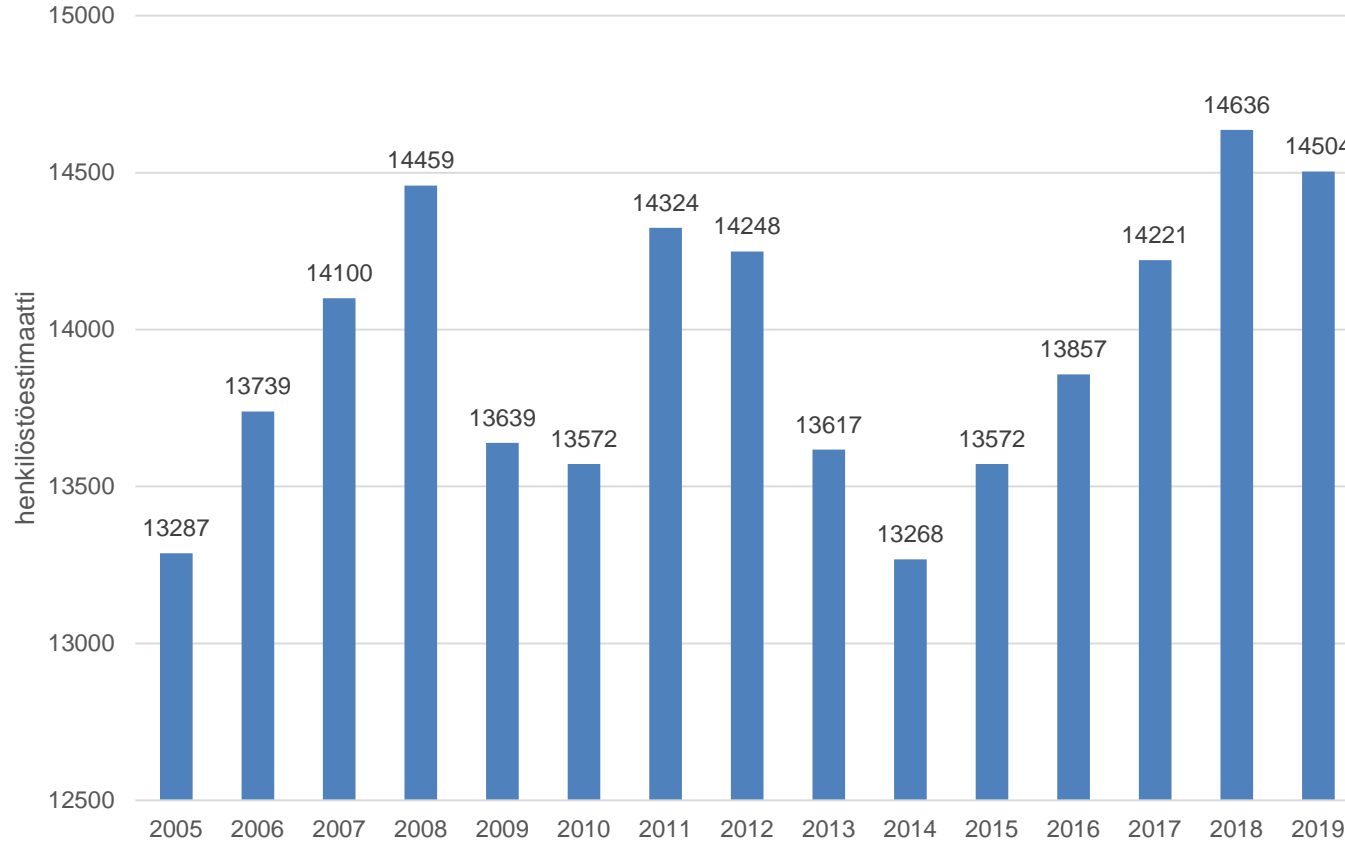
Tilastokeskus / Asiakaskohtainen suhdannepalvelu

Kajaani, henkilöstö



Kainuun liitto

Kajaani



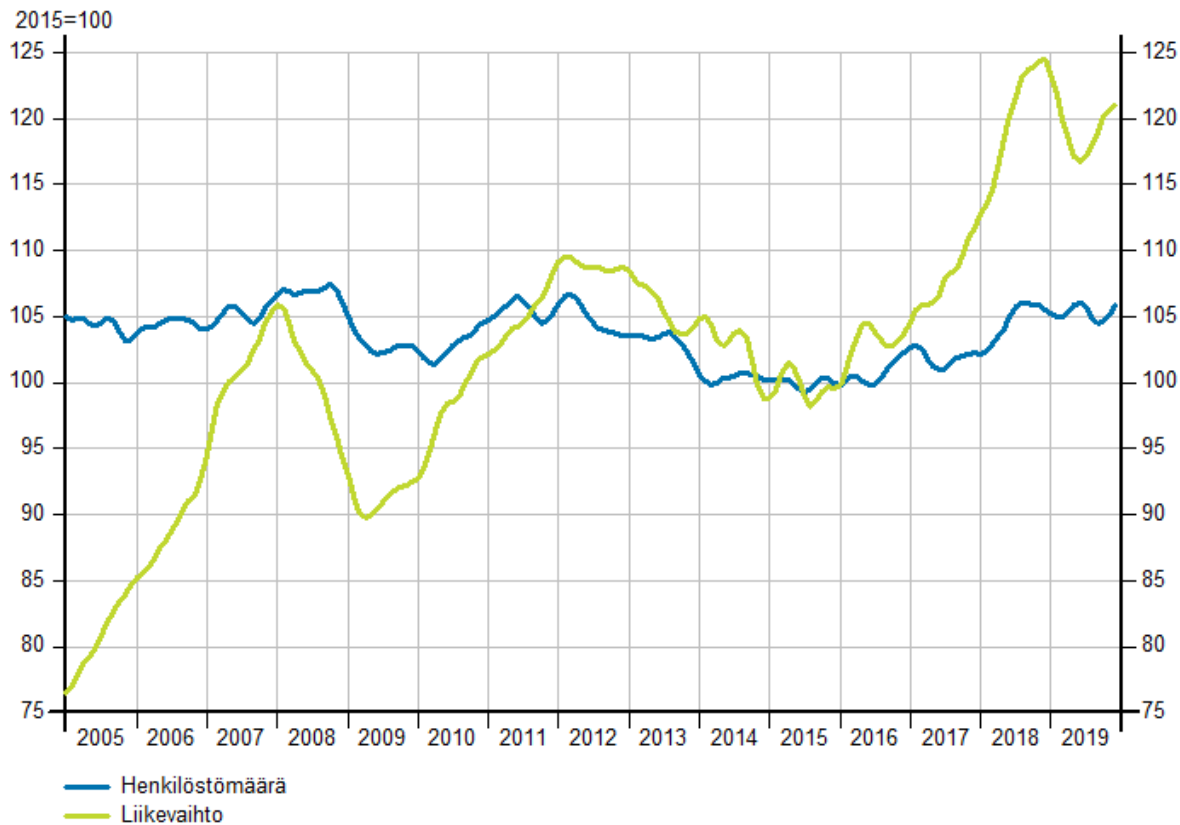


KUHMO

- Kuhmon alueen kaikkien toimialojen liikevaihto jatkoi edellisen vuoden tapaan noususuuntaista kehitystään vuoden 2018 aikana. Kaikkien toimialojen liikevaihto nousi vuonna 2018 yhteensä 11,8 prosenttia vuotta aiemmasta. Vuoden 2019 alkupuolella kaikkien toimialojen liikevaihdon kehitys jatkoi kasvuaan Kuhmossa. Vuoden 2019 ensimmäisellä vuosipuoliskolla liikevaihto kasvoi 1,5 prosenttia vuoden takaisesta. Kaikkien toimialojen liikevaihdon kehitys hiipui vuoden 2019 jälkimmäisellä vuosipuoliskolla. Liikevaihto supistui tuolloin 4,0 prosenttia vuotta aiempaan verrattuna. Kaikkien toimialojen liikevaihto väheni yhteensä 1,4 prosenttia vuonna 2019 Kuhmossa.
- Kuhmon alueen kaikkien toimialojen yhteenlaskettu henkilöstömäärä kasvoi vuonna 2018 yhteensä 2,5 prosenttia vuotta aiempaan verrattuna. Kasvusuuntainen kehitys jatkui Kuhmossa kaikilla toimialoilla vuoden 2019 alkupuolella. Vuoden 2019 ensimmäisellä vuosipuoliskolla kaikkien toimialojen henkilöstömäärä kasvoi 2,4 prosenttia verrattuna edellisen vuoden vastaavaan ajanjaksoon. Vuoden 2019 jälkimmäisellä vuosipuoliskolla henkilöstömäärän kasvu hiipui. Henkilöstömäärä väheni tuolloin 1,4 prosenttia vuotta aiemmasta. Vuoden 2019 aikana kaikkien toimialojen henkilöstömäärä kasvoi 0,4 prosenttia verrattuna edelliseen vuoteen. Vuoden 2020 tammikuussa henkilöstömäärä kasvoi 5,0 prosenttia vuotta aiempaan verrattuna.



Trendivertailu Kainuun kuntien alueella Kuhmo

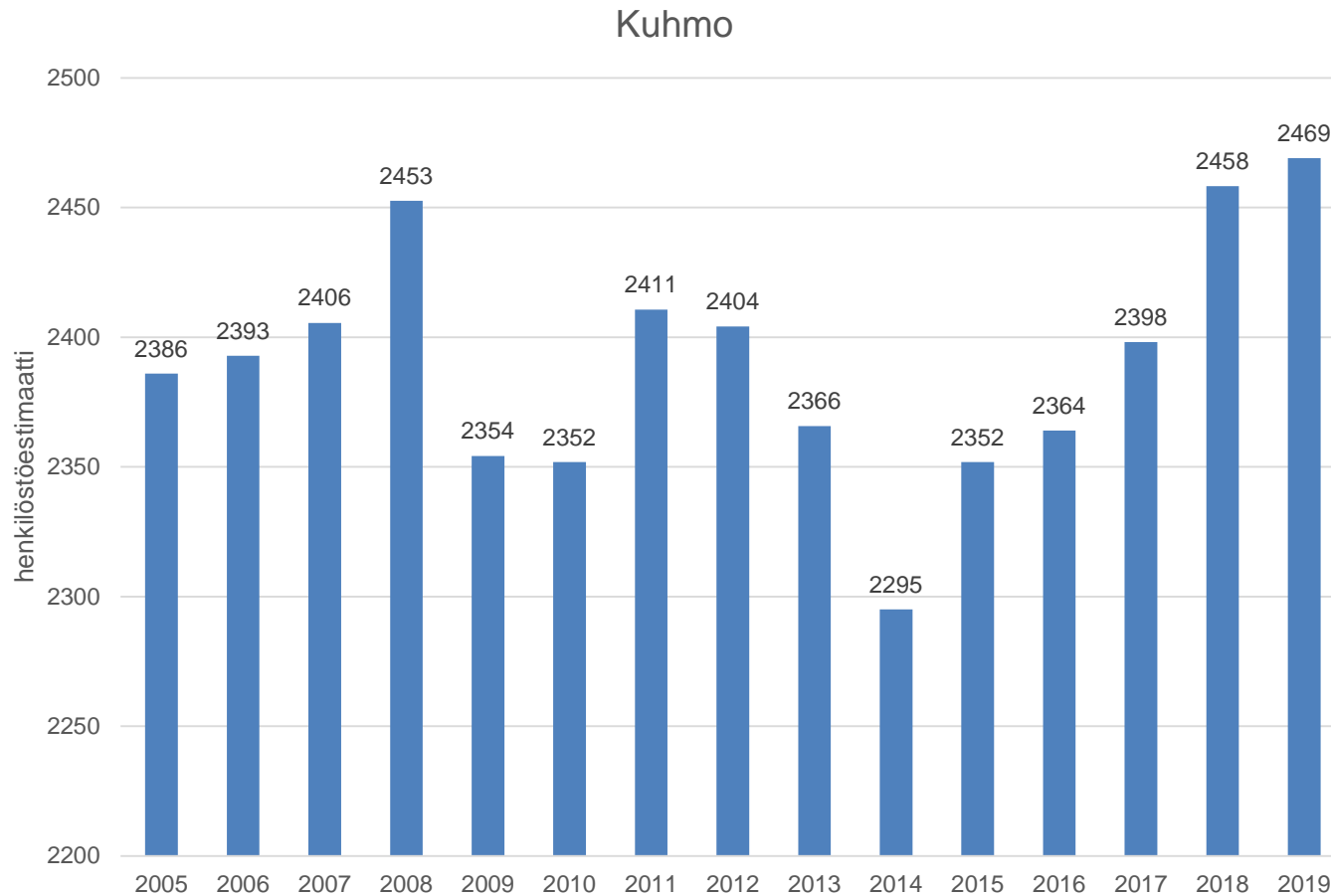


Tilastokeskus / Asiakaskohtainen suhdannepalvelu

Kuhmo, henkilöstö



Kainuun liitto



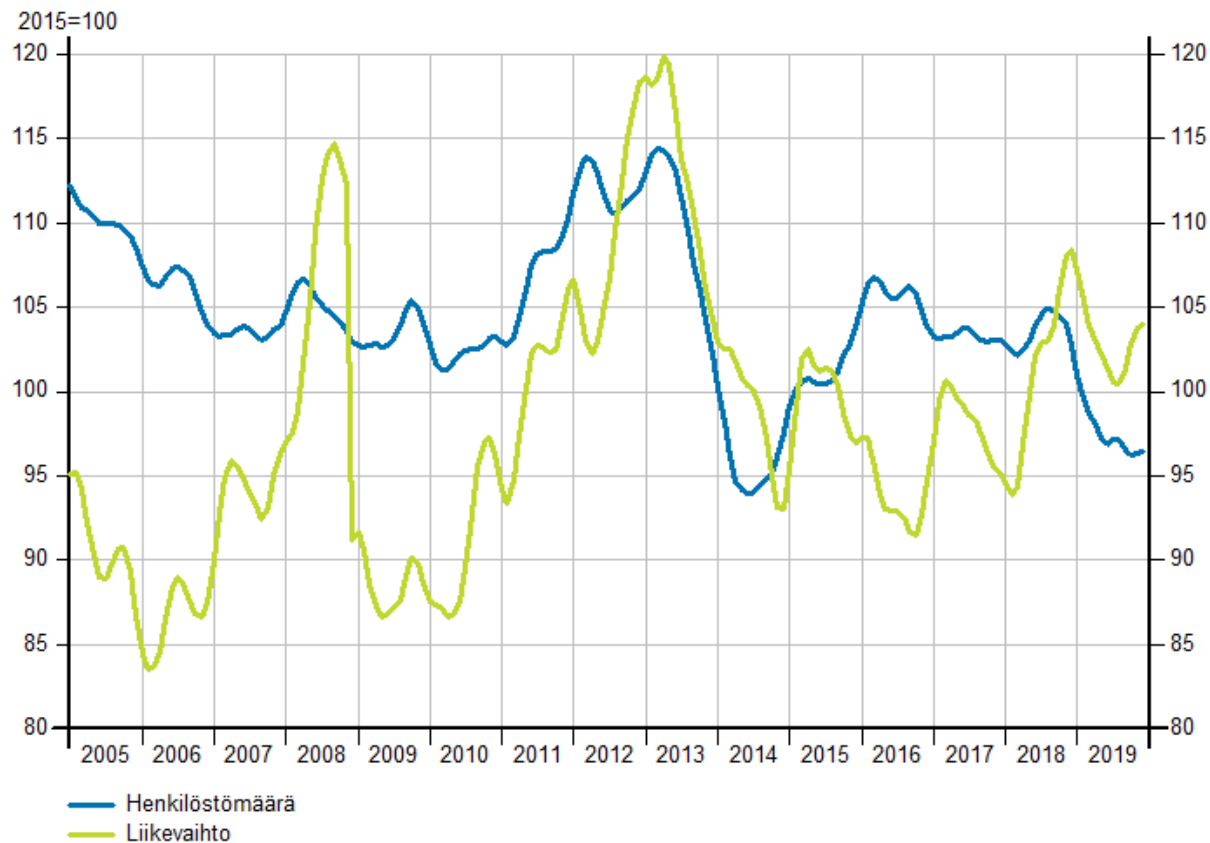


PALTAMO

- Paltamon kunnan alueen kaikkien toimialojen liikevaihto kasvoi vuonna 2018 yhteensä 3,9 prosenttia verrattuna edelliseen vuoteen. Vuoden 2019 alkupuolella kaikkien toimialojen liikevaihto jatkoi kasvuaan. Tammi-kesäkuussa 2019 liikevaihto kasvoi yhteensä 5,5 prosenttia vuotta aiemmasta. Kaikkien toimialojen liikevaihdon kehitys hiipui vuoden 2019 jälkimmäisellä vuosipuoliskolla. Liikevaihto supistui tuolloin 3,6 prosenttia vuotta aiempaan verrattuna. Paltamossa kaikkien toimialojen liikevaihto kasvoi yhteensä 0,4 prosenttia vuonna 2019.
- Kaikkien toimialojen henkilöstömäärä kasvoi Paltamossa yhteensä 0,6 prosenttia vuonna 2018. Henkilöstömäärän kehitys oli laskusuuntaista vuoden 2019 aikana. Tammi-kesäkuussa 2019 henkilöstömäärä väheni 5,1 ja heinä-joulukuussa 7,5 prosenttia vuotta aiemmasta. Vuonna 2019 kaikkien toimialojen henkilöstömäärä väheni yhteensä 6,4 prosenttia vuotta aiemmasta. Vuoden 2019 tammikuussa henkilöstömäärä väheni 2,4 prosenttia.



Trendivertailu Kainuun kuntien alueella Paltamo

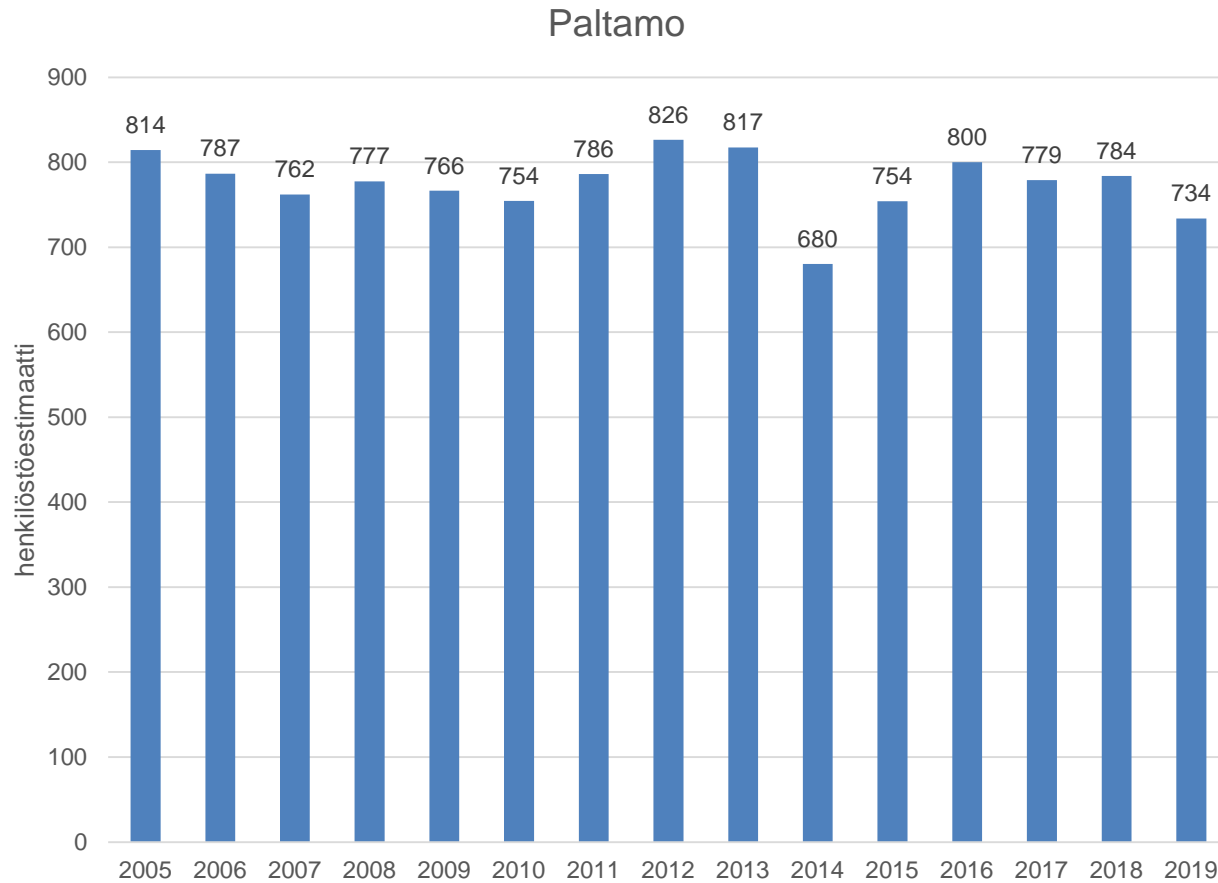


Tilastokeskus / Asiakaskohtainen suhdannepalvelu

Paltamo, henkilöstö



Kainuun liitto



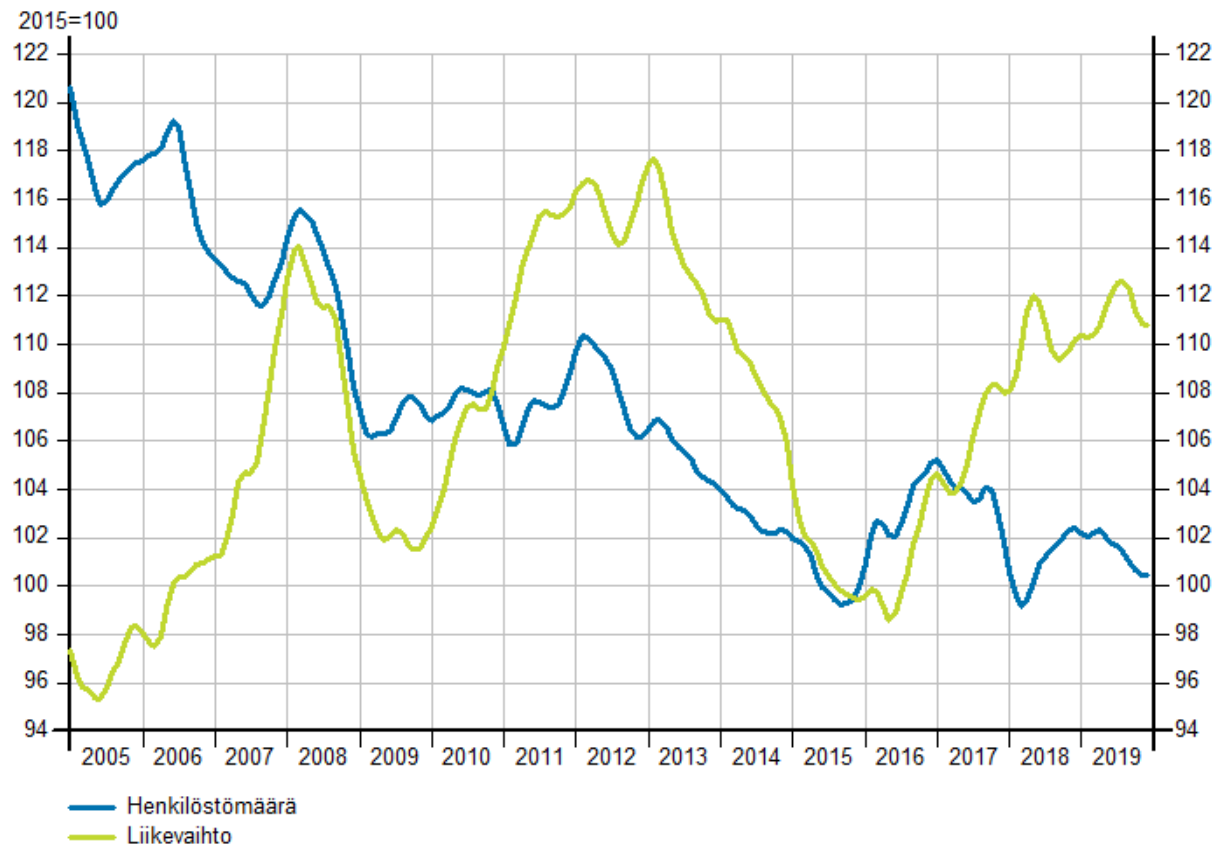


PUOLANKA

- Puolangan kunnan alueen kaikkien toimialojen liikevaihdon kehitys oli vuoden 2018 aikana myönteistä. Liikevaihto kasvoi vuonna 2018 kaikkiaan yhteensä 6,0 prosenttia vuotta aiemmasta. Kaikkien toimialojen liikevaihdon kehitys hiipui vuoden 2019 aikana. Vuoden 2019 alkupuolella tammi-kesäkuussa kaikkien toimialojen yhteenlaskettu liikevaihto väheni 1,1 prosenttia ja heinä-joulukuussa 1,2 prosenttia vuoden takaiseen verrattuna. Vuonna 2019 kaikkien toimialojen liikevaihto supistui yhteensä 1,1 prosenttia vuotta aiemmasta.
- Puolangan kunnan alueen kaikkien toimialojen henkilöstömäärä väheni vuonna 2018 yhteensä 3,4 prosenttia verrattuna edelliseen vuoteen. Henkilöstömäärän kehitys kääntyi kasvuun vuoden 2019 alkupuolella. Vuoden 2019 ensimmäisellä vuosipuoliskolla henkilöstömäärä kasvoi kaikilla toimialoilla yhteensä 2,4 prosenttia verrattuna edelliseen vuoteen. Vuoden loppupuolella kasvu hiipui. Heinä-joulukuussa 2019 kaikkien toimialojen henkilöstömäärä väheni 1,1 prosenttia vuotta aiemmasta. Vuoden 2019 aikana henkilöstömäärä kasvoi yhteensä 0,6 prosenttia vuotta aiemmasta. Kuluvan vuoden tammikuussa henkilöstömäärä kasvoi 0,8 prosenttia vuotta aiempaan verrattuna.



Trendivertailu Kainuun kuntien alueella Puolanka

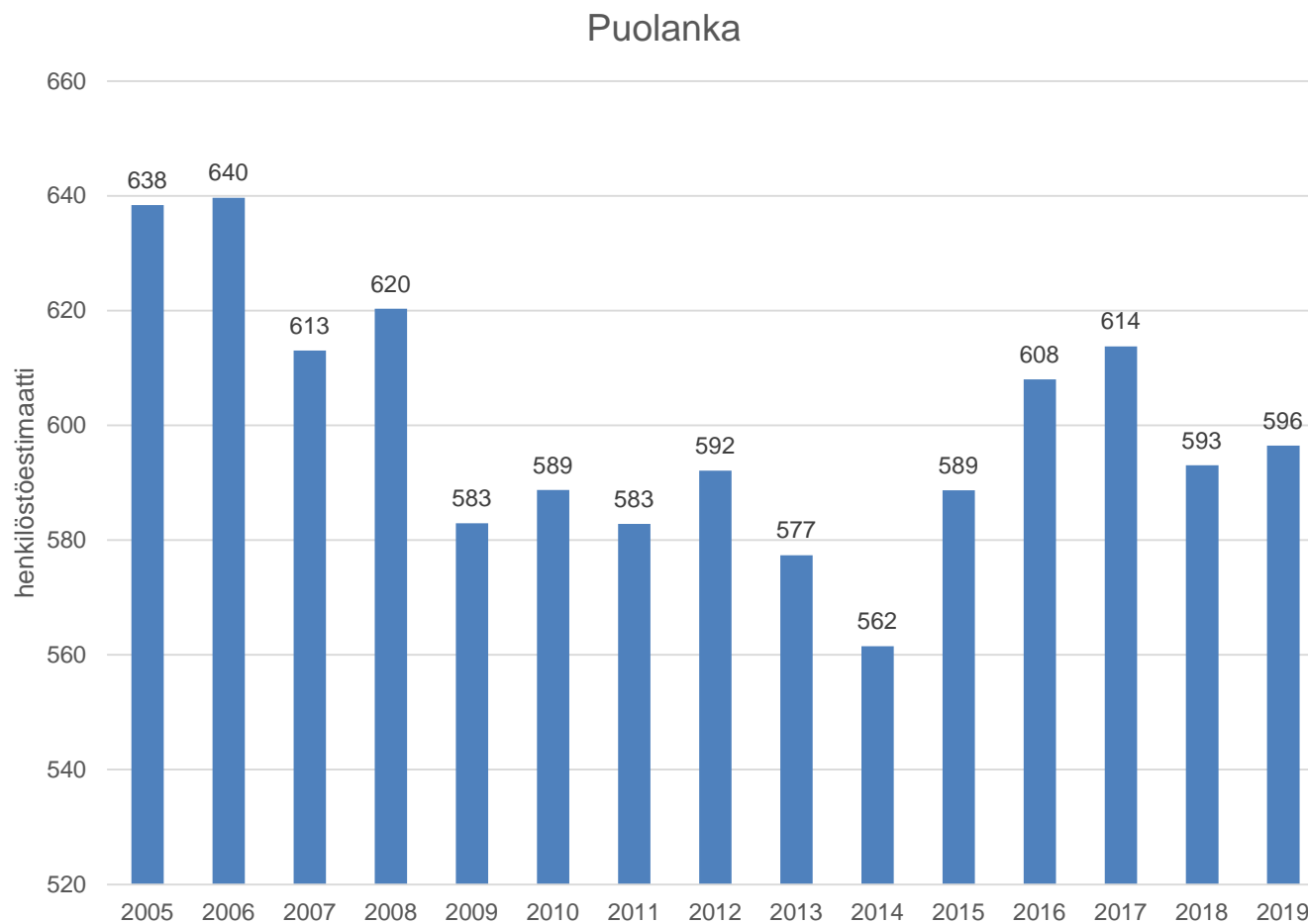


Tilastokeskus / Asiakaskohtainen suhdannepalvelu

Puolanka, henkilöstö



Kainuun liitto



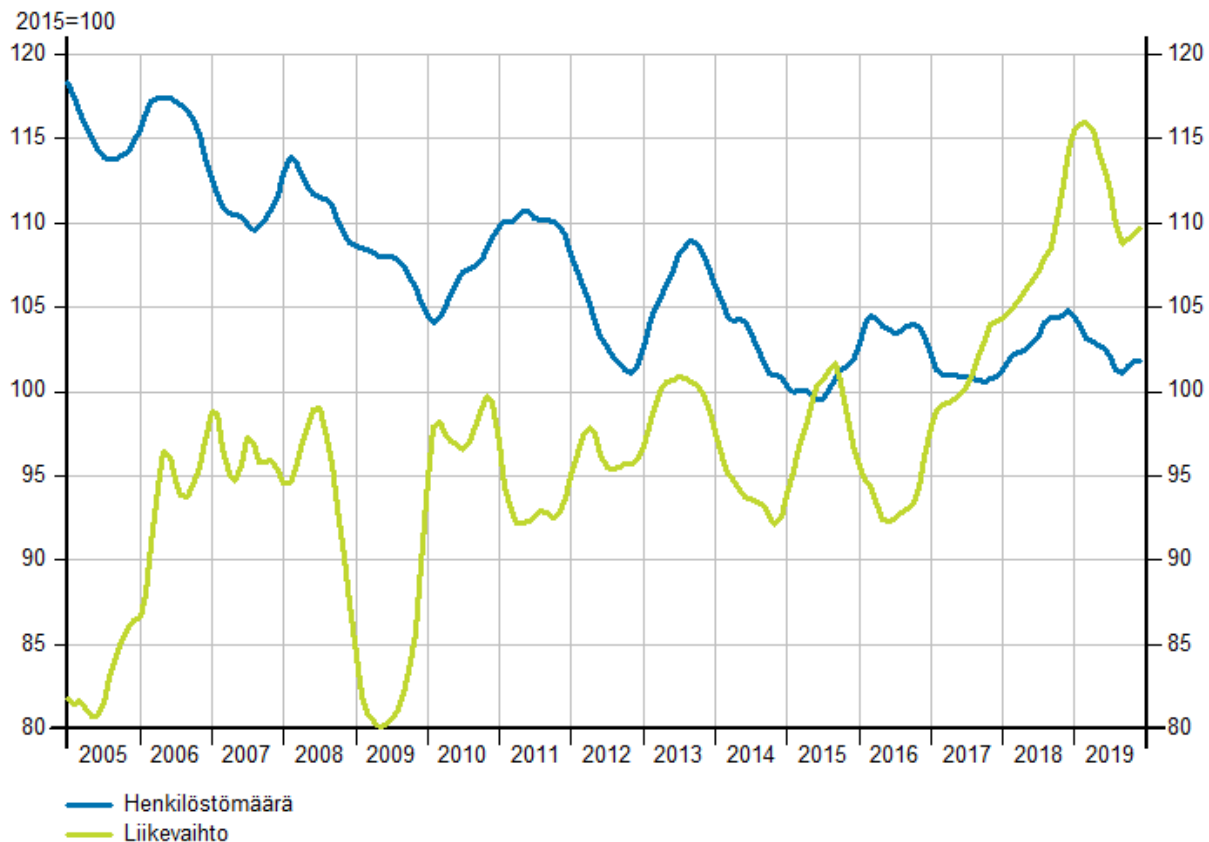


RISTIJÄRVI

- Ristijärven alueen kaikkien toimialojen liikevaihdon kehitys jatkoi noususuuntaista kehitys myös vuonna 2018. Vuoden 2018 aikana liikevaihto kasvoi yhteensä 5,5 prosenttia verrattuna edelliseen vuoteen. Vuoden 2019 alkupuolella kaikkien toimialojen liikevaihdon kehitys jatkoi kasvuaan Ristijärvellä. Vuoden 2019 tammi-kesäkuussa liikevaihto kaikkien toimialojen liikevaihto kasvoi 11,3 prosenttia vuotta aiemmasta. Vuoden 2019 jälkimmäisellä vuosipuoliskolla kaikkien toimialojen kasvu hiipui. Heinä-joulukuussa kaikkien toimialojen liikevaihto väheni 0,8 prosenttia vuotta aiemmasta. Vuonna 2019 kaikkien toimialojen liikevaihto kasvoi yhteensä 5,0 prosenttia Ristijärven kunnassa.
- Ristijärven kunnan alueen kaikkien toimialojen henkilöstömäärän kehitys vuositasolla tarkasteltuna oli myönteistä vuonna 2018. Koko vuonna 2018 henkilöstömäärä kasvoi yhteensä 2,7 prosenttia verrattuna edelliseen vuoteen. Henkilöstömäärän kehitys kääntyi laskuun vuonna 2019. Tammi-kesäkuussa 2019 henkilöstömäärä väheni 5,5 ja heinä-joulukuussa 4,4 prosenttia vuotta aiemmasta. Koko vuonna kaikkien toimialojen henkilöstömäärä väheni yhteensä 4,9 prosenttia verrattuna edelliseen vuoteen. Vuoden 2020 heinäkuussa henkilöstömäärä kasvoi 14,5 prosenttia vuotta aiemmasta.



Trendivertailu Kainuun kuntien alueella Ristijärvi



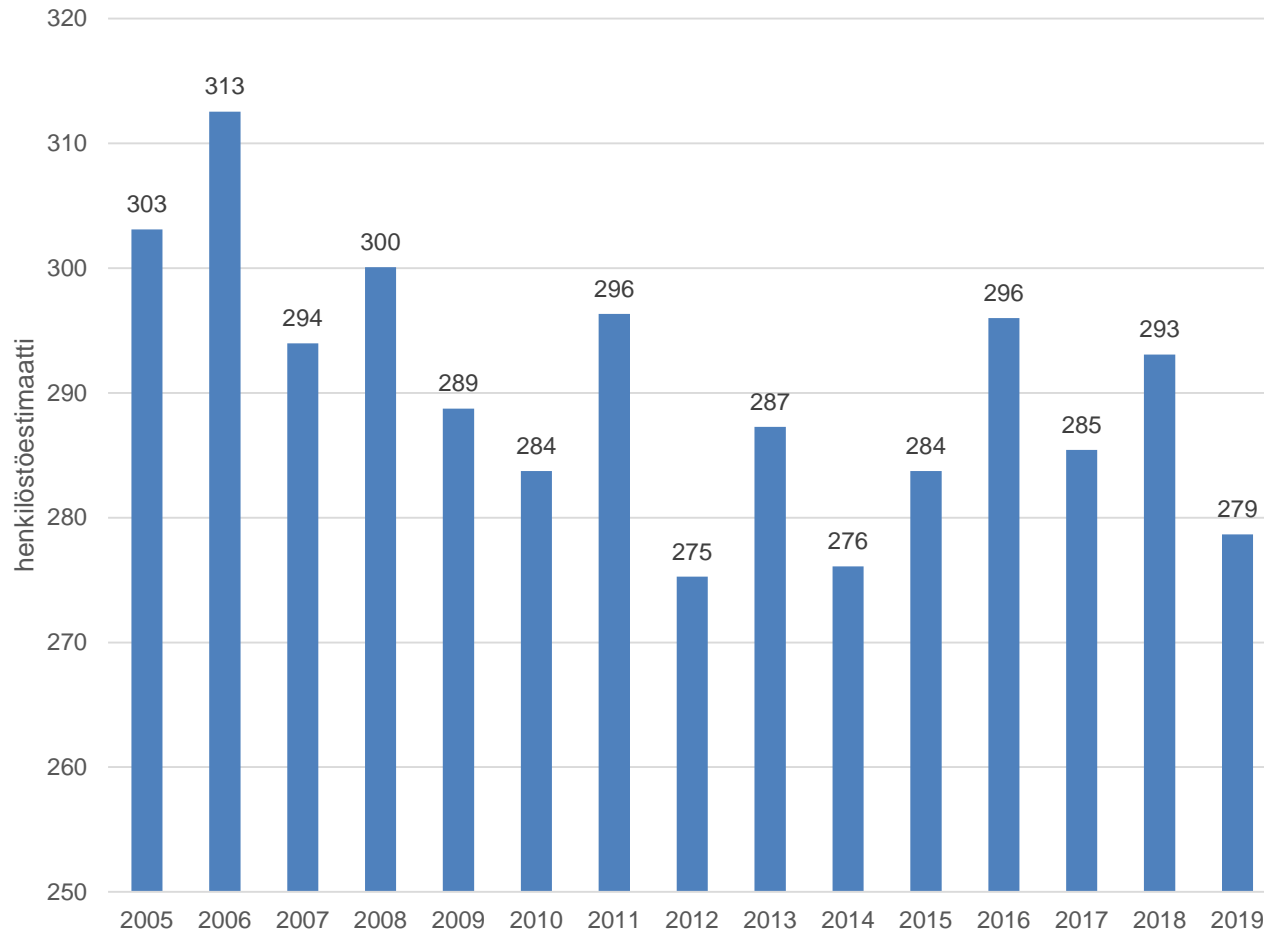
Tilastokeskus / Asiakaskohtainen suhdannepalvelu

Ristijärvi, henkilöstö



Kainuun liitto

Ristijärvi



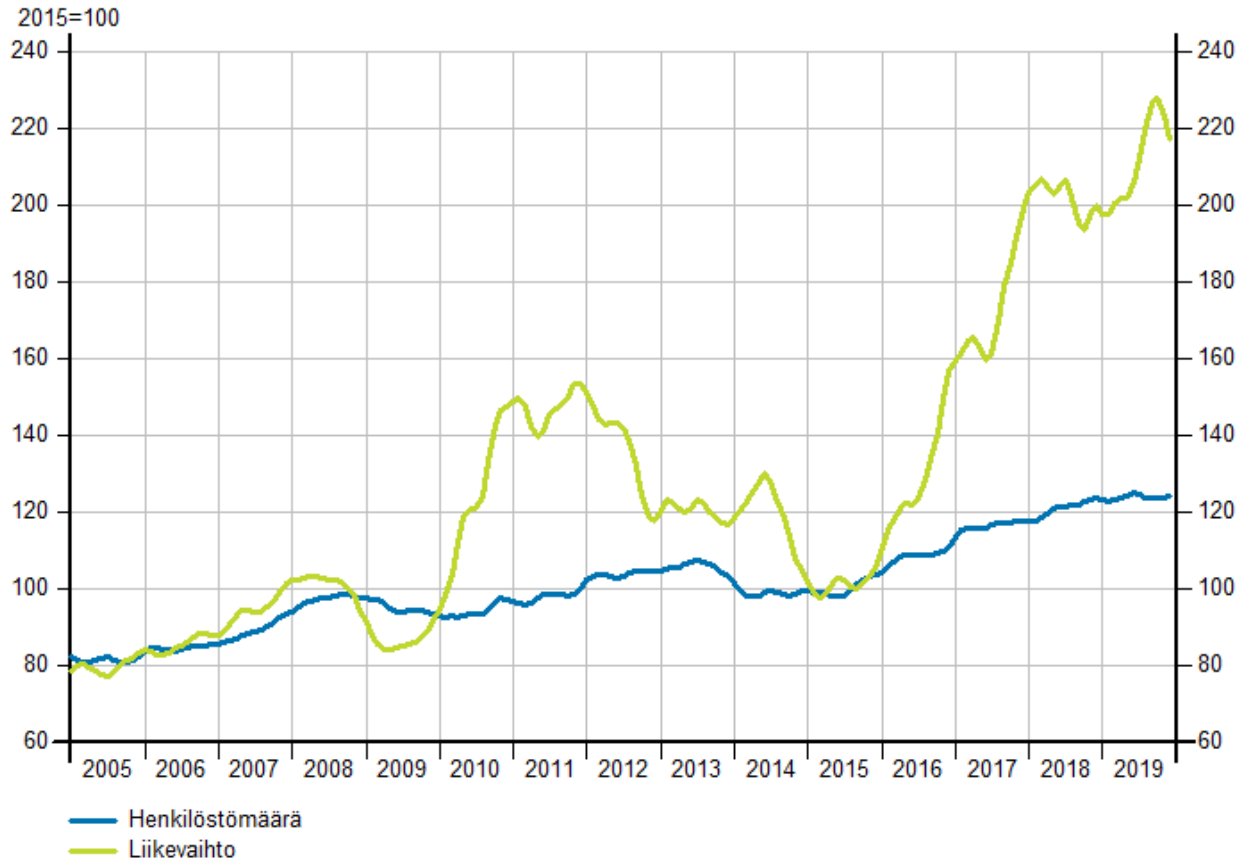


SOTKAMO

- Sotkamon kunnan alueen kaikkien toimialojen liikevaihdon kehitys jatkoi vuoden 2017 tapaan vahvaa kasvuaan myös vuonna 2018. Vuositasolla tarkasteltuna liikevaihto kasvoi vuonna 2018 yhteensä 20,0 prosenttia verrattuna edelliseen vuoteen. Sotkamon kunnan alueen kaikkien toimialojen liikevaihdon kehitys kääntyi laskuun vuoden 2019 alkupuolella. Tammi-kesäkuussa 2019 liikevaihto väheni yhteensä 4,0 prosenttia vuotta aiemmasta. Vuoden 2019 heinä-joulukuussa kaikkien toimialojen liikevaihto kiihtyi 9,3 prosentin kasvuvauhtiin. Koko vuonna 2019 kaikkien toimialojen liikevaihto kasvoi Sotkamossa yhteensä 2,9 prosenttia vuotta aiemmasta.
- Sotkamon kunnassa kaikkien toimialojen henkilöstömäärän kehitys jatkoi kasvuaan edellisen vuoden tapaan vuonna 2018. Kaikkien toimialojen henkilöstömäärä kasvoi vuonna 2018 yhteensä 3,8 prosenttia verrattuna edelliseen vuoteen. Kehitys jatkui myönteisenä vuonna 2019. Henkilöstömäärä kasvoi vuoden 2019 alkupuolella tammi-kesäkuussa 3,5 prosenttia ja heinä-joulukuussa 1,1 prosenttia vuotta aiemmasta. Koko vuonna 2019 kaikkien toimialojen henkilöstömäärä kasvoi Sotkamossa yhteensä 2,3 prosenttia vuotta aiemmasta. Tammikuussa 2020 henkilöstömäärä kasvoi 1,4 prosenttia vuotta aiemmasta.



Trendivertailu Kainuun kuntien alueella Sotkamo



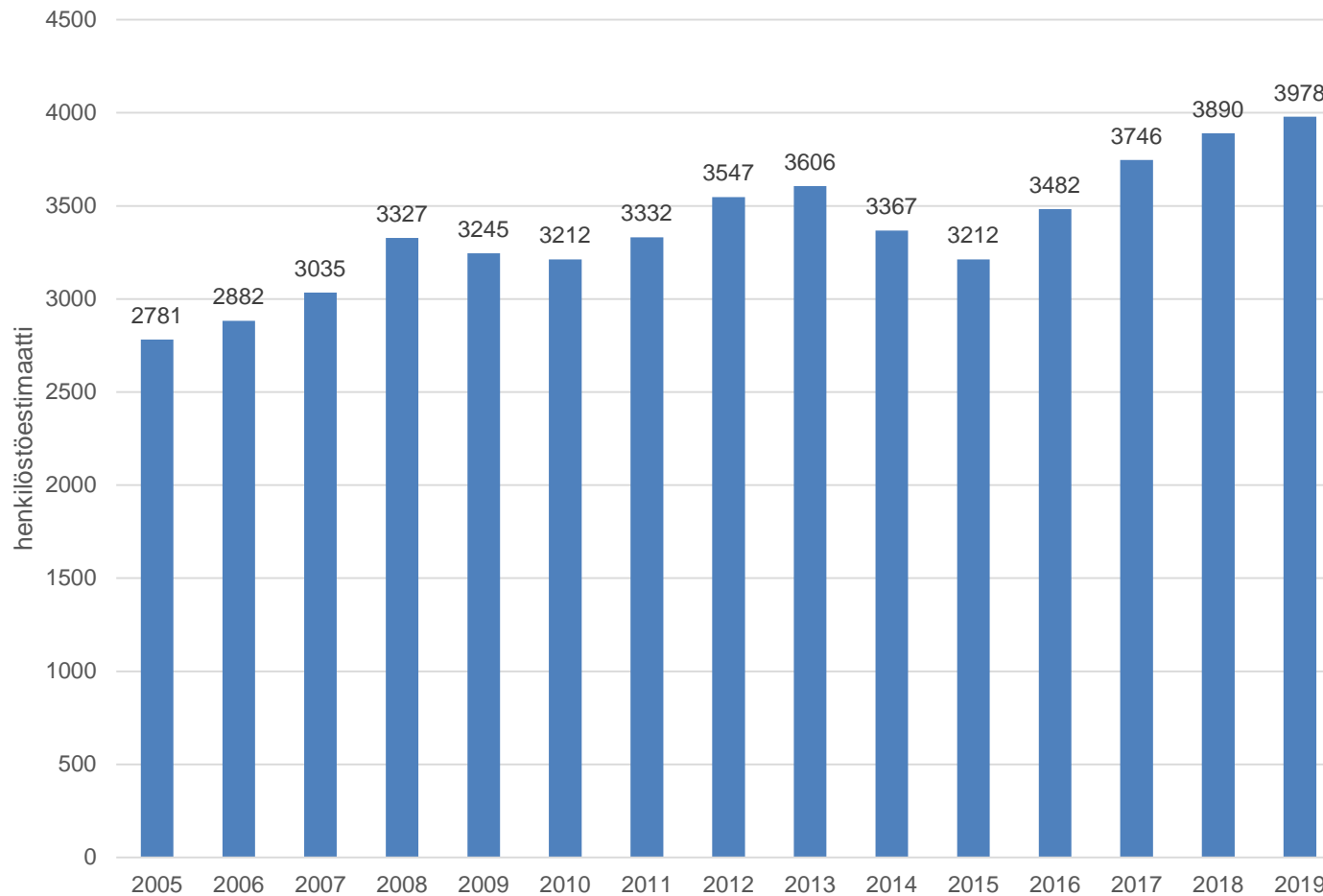
Tilastokeskus / Asiakaskohtainen suhdannepalvelu

Sotkamo, henkilöstö



Kainuun liitto

Sotkamo



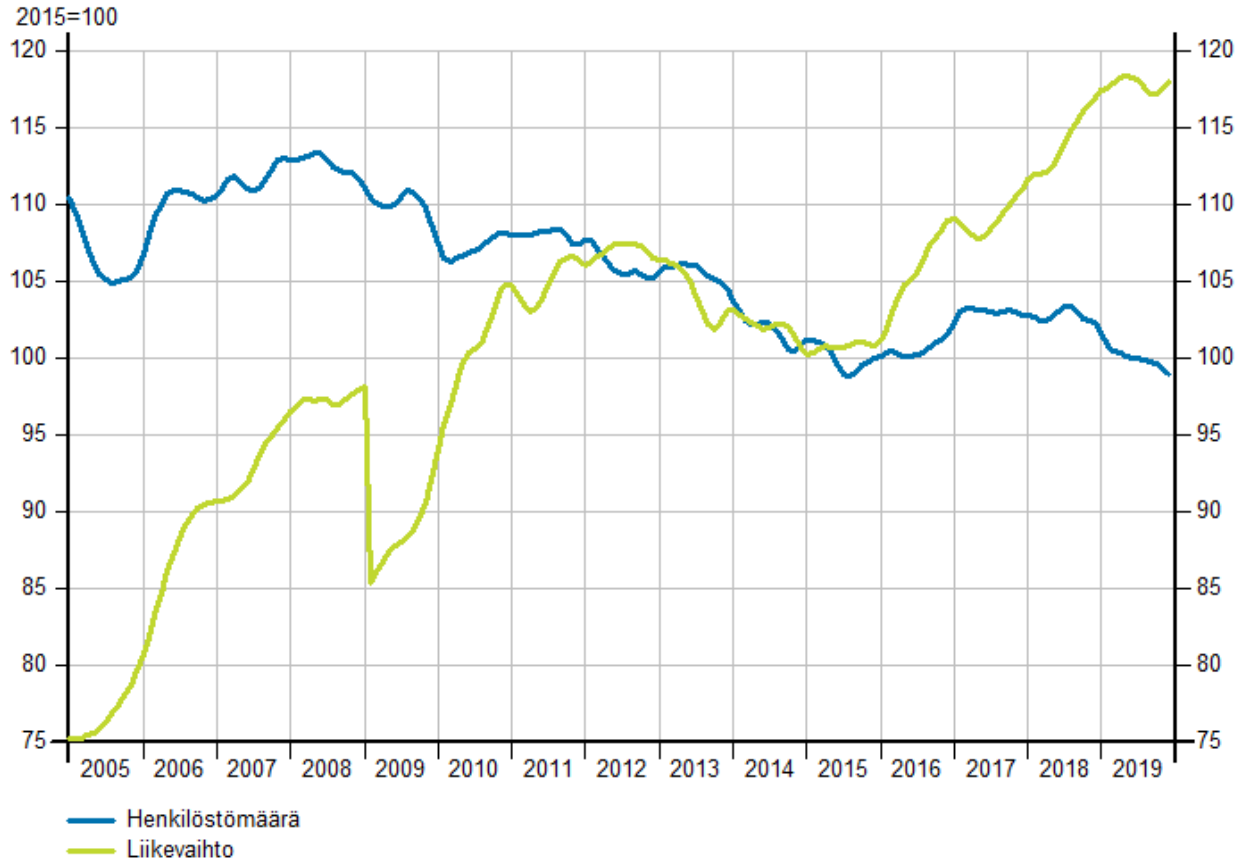


SUOMUSSALMI

- Suomussalmen kunnan alueen kaikkien toimialojen liikevaihto kasvoi vuonna 2018 yhteensä 4,7 edelliseen vuoteen verrattuna. Liikevaihdon kehitys oli noususuuntaista myös vuonna 2019. Vuoden 2019 ensimmäisellä vuosipuoliskolla liikevaihto kasvoi yhteensä 5,8 prosenttia ja jälkimmäisellä vuosipuoliskolla 0,7 prosenttia vuotta aiemmasta. Vuoden 2019 aikana kaikkien toimialojen liikevaihto kasvoi yhteensä 3,1 prosenttia Suomussalmella.
- Suomussalmen kunnan alueen kaikkien toimialojen henkilöstömäärä väheni vuoden 2018 aikana yhteensä 0,2 prosenttia vuotta aiempaan verrattuna. Kaikkien toimialojen henkilöstömäärä kehitys oli laskusuuntaista myös vuoden 2019 aikana. Koko vuonna henkilöstömäärä väheni yhteensä 3,1 prosenttia verrattuna edelliseen vuoteen. Vuoden 2019 ensimmäisellä vuosipuoliskolla kaikkien toimialojen henkilöstömäärä väheni 2,6 prosenttia ja jälkimmäisellä vuosipuoliskolla 3,6 prosenttia vuotta aiemmasta. Kuluvan vuoden tammikuussa henkilöstömäärä väheni 2,3 prosenttia edellisvuodesta.
-



Trendivertailu Kainuun kuntien alueella Suomussalmi



Tilastokeskus / Asiakaskohtainen suhdannepalvelu

Suomussalmi, henkilöstö



Kainuun liitto

